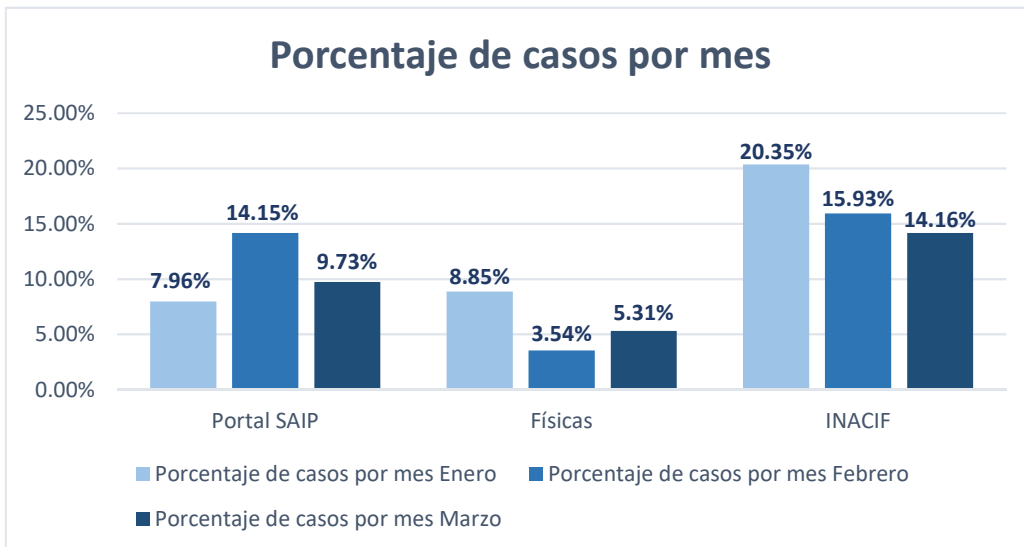


Estadísticas de solicitudes de información pública Portal SAIP, Físicas y Certificaciones del INACIF (Trimestre enero a marzo 2024)

Solicitudes	Enero	Febrero	Marzo
Portal SAIP	9	16	11
Físicas	10	4	6
INACIF	23	18	16
Total	42	38	33

Porcentaje de casos por mes			
Solicitudes	Enero	Febrero	Marzo
Portal SAIP	7.96%	14.15%	9.73%
Físicas	8.85%	3.54%	5.31%
INACIF	20.35%	15.93%	14.16%





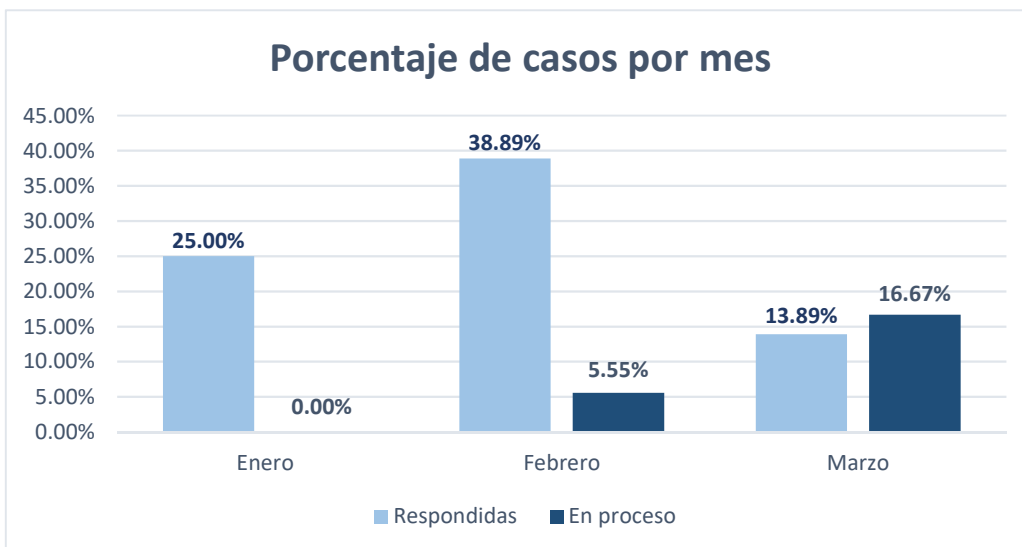

Onorina Metz Galán, PhD

Encargada de la Oficina de Libre Acceso a la Información Pública

Estadísticas de solicitudes de información pública **Portal SAIP según el estado**
(Trimestre enero a marzo 2024)

Portal SAIP			
Estado	Enero	Febrero	Marzo
Respondidas	9	14	5
En proceso	0	2	6
Total	9	16	11

Porcentaje de casos por mes			
Estado	Enero	Febrero	Marzo
Respondidas	25.00%	38.89%	13.89%
En proceso	0.00%	5.55%	16.67%


Onorina Metz Galán, PhD

Encargada de la Oficina de Libre Acceso a la Información Pública

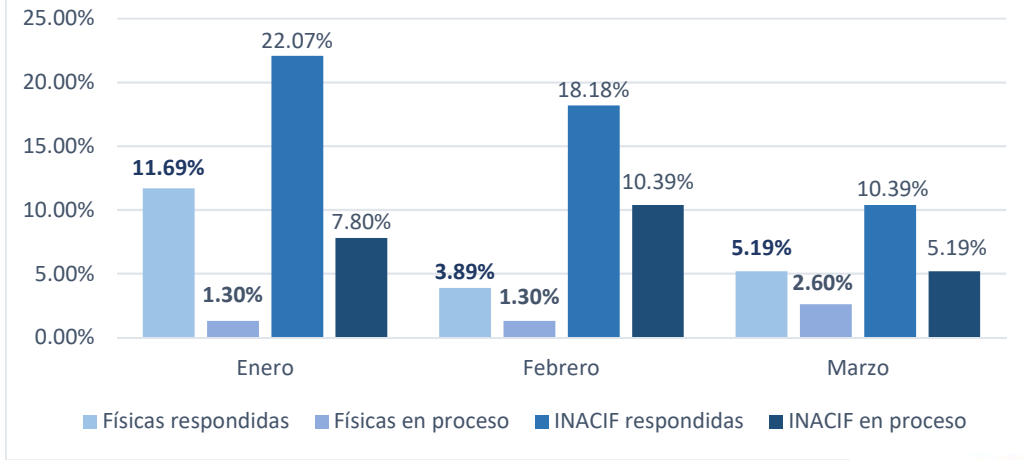
Estadísticas de solicitudes de información pública **Físicas y Certificaciones del INACIF según el estado** (Trimestre enero a marzo 2024)

Solicitudes Físicas y Certificaciones del INACIF			
Estado	Enero	Febrero	Marzo
Físicas respondidas	9	3	4
Físicas en proceso	1	1	2
INACIF respondidas	17	14	8
INACIF en proceso	6	8	4
Total	33	26	18

Porcentaje de casos por mes			
Estado	Enero	Febrero	Marzo
Físicas respondidas	11.69%	3.89%	5.19%
Físicas en proceso	1.30%	1.30%	2.60%
INACIF respondidas	22.07%	18.18%	10.39%
INACIF en proceso	7.80%	10.39%	5.19%

Continúa →

Porcentaje de casos por mes



Onorina Metz Galán, PhD

Encargada de la Oficina de Libre Acceso a la Información Pública