



Reporte Estadístico de la Población Privada de Libertad

del

Sistema Penitenciario Dominicano.

Informe Estadístico del mes de noviembre 2023

División de Estadística de la Dirección General de Servicios Penitenciarios y Correccionales. 



Quien suscribe, **Manuel Antonio Acosta Polanco**, en condición y calidad de Encargado de la División de Estadísticas de la Dirección General de Servicios Penitenciarios Y Correccionales de la Procuraduría General de la República, por medio de la presente tengo a bien certificar que la información que se remite para fines de colocar en el Portal de Transparencia de la página web de la Procuraduría General de La República, corresponde a los datos estadísticos de los centros correccionales.

Lic. Manuel. Ant. Acosta Polanco.

Encargado de la División de Estadística de la Dirección General de Servicios Penitenciarios y Correccionales (DGSPC).

Lucia Liranzo.

Analista de datos estadísticos.

Saturnina Laureano.

Soporte Técnico.

Ing. Caliope Malena Coronado.

Encargada del Departamento de Planificación y Desarrollo.

Lic. Roberto Hernández Basilio.

Coronel, P.N.

Director General de Servicios Penitenciarios y Correccionales.

Tabla de Contenido

Objetivos.

1. Objetivo General:	Pag. 1
2. Objetivos Específicos:	Pag. 1
3. Relación de la Población de Privados de Libertad, reclusos en el Sistema Penitenciario	Pag. 2
4. Población General de las Instituciones que Componen el Sistema Penitenciario Dominicano	Pag. 3
5. Segregación por Sexo.....	Pag.4
6. Datos Estadísticos de la Población por Región	Pag.5
7. Condición Jurídica de las Personas Privadas de Libertad	Pag.6,7
8. Distribución de la Asistencia a los Diferentes Tribunales del País.....	Pag.8,9
9. Privadas de Libertad de Nacionalidad Extranjera	Pag. 10,11,12,13
10. Movimientos de Entradas y Salidas en los Centros Correccionales.	Pag.14,15
11. Movimientos del Área de Salud	Pag.16
12. Tasa de Hacinamiento y Sobre población del Sistema Penitenciario Dominicano.....	Pag.17,18
13. Mapa estadístico de los Centros Correccionales	Pag.19





Objetivos.

Objetivo General:

- Plasmear las estadísticas generales que se generan diariamente en los Centros Correccionales.

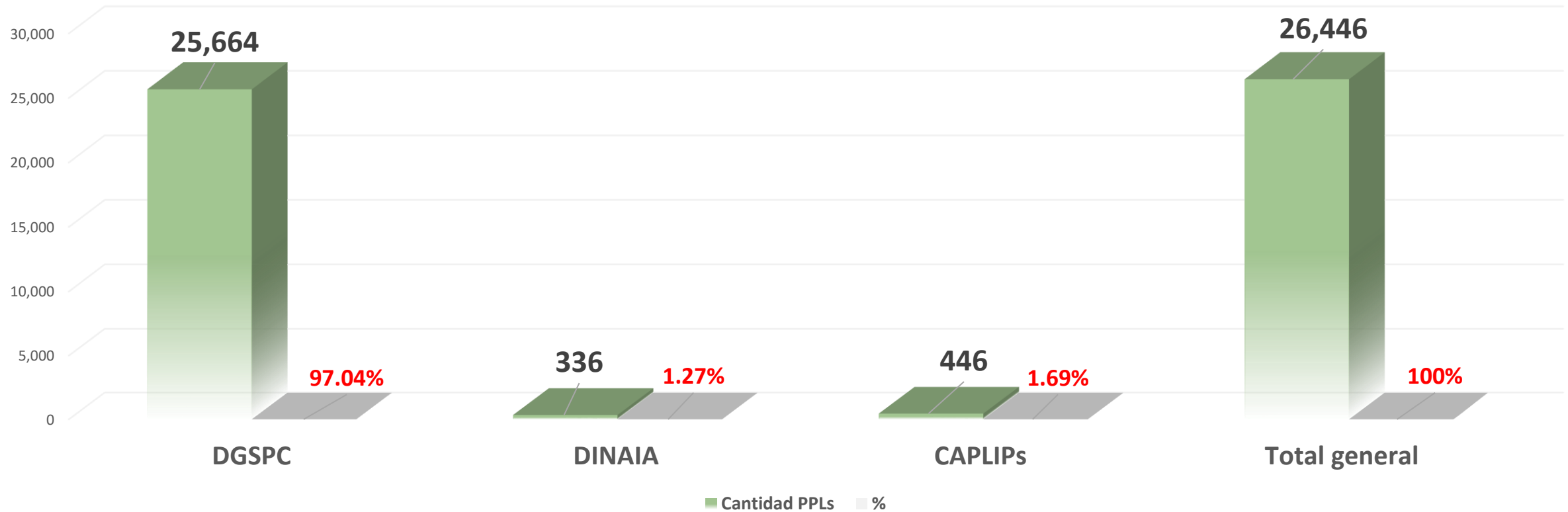
Objetivos Específicos:

- Analizar los datos estadísticos de los privados de libertad.
- Crear los formularios de captación estadísticas, que nos permitan realizar las comparaciones de los datos.
- Realizar las gráficas que muestren los resultados de las operaciones estadísticas.

Relación de los Privados de Libertad del Sistema Penitenciario Dominicano, por Sexo y su Condición Jurídica.

CENTROS CORRECCIONALES	TOTAL PPLs	%	Total por sexo:				Condenados y Preventivos General:				Segregación Jurídica por sexo:				Extranjeros					
			Hombres		Mujeres		C		P		MUJERES		HOMBRES		Cantidad	%				
			Hombres	%	Mujeres	%	C	%	P	%	CONDENADAS	%	PREVENTIVAS	%	CONDENADOS	%	PREVENTIVOS	%		
LA VICTORIA	6,991	26.4%	6991	100%	-	0.0%	3,688	34.56%	3,303	20.94%	0	0.0%	0	0.0%	3688	52.8%	3303	47.2%	343	19%
OPER ESPECIALES	127	0.5%	127	100%	-	0.0%	37	0.35%	90	0.57%	0	0.0%	0	0.0%	37	29.1%	90	70.9%	0	0%
KM 15 DE AZUA	398	1.5%	398	100%	-	0.0%	276	2.59%	122	0.77%	0	0.0%	0	0.0%	276	69.3%	122	30.7%	34	2%
SAN JUAN	507	1.9%	507	100%	-	0.0%	257	2.41%	250	1.58%	0	0.0%	0	0.0%	257	50.7%	250	49.3%	37	2%
BANI HOMBRES	811	3.1%	811	100%	-	0.0%	487	4.56%	324	2.05%	0	0.0%	0	0.0%	487	60.0%	324	40.0%	73	4%
19 DE MARZO AZUA	257	1.0%	257	100%	-	0.0%	71	0.67%	186	1.18%	0	0.0%	0	0.0%	71	27.6%	186	72.4%	16	1%
BARAHONA	647	2.4%	647	100%	-	0.0%	153	1.43%	494	3.13%	0	0.0%	0	0.0%	153	23.6%	494	76.4%	44	2%
NEYBA	310	1.2%	310	100%	-	0.0%	176	1.65%	134	0.85%	0	0.0%	0	0.0%	176	56.8%	134	43.2%	62	3%
PEDERNALES	76	0.3%	76	100%	-	0.0%	20	0.19%	56	0.35%	0	0.0%	0	0.0%	20	26.3%	56	73.7%	14	1%
LA VEGA	1,796	6.8%	1796	100%	-	0.0%	342	3.21%	1,454	9.22%	0	0.0%	0	0.0%	342	19.0%	1454	81.0%	79	4%
COTUI	814	3.1%	814	100%	-	0.0%	374	3.51%	440	2.79%	-	0.0%	-	0.0%	374	45.9%	440	54.1%	37	2%
SALCEDO	171	0.6%	156	91%	15	8.8%	87	0.82%	84	0.53%	6	40.0%	9	60.0%	81	51.9%	75	48.1%	6	0%
DEPTAL SAN FCO. MACORIS	423	1.6%	423	100%	-	0.0%	209	1.96%	214	1.36%	-	0.0%	-	0.0%	209	49.4%	214	50.6%	20	1%
MONTECRISTI	261	1.0%	233	89%	28	10.7%	117	1.10%	144	0.91%	13	46.4%	15	53.6%	104	44.6%	129	55.4%	57	3%
SANTIAGO RODRIGUEZ	138	0.5%	138	100%	-	0.0%	72	0.67%	66	0.42%	-	0.0%	-	0.0%	72	52.2%	66	47.8%	19	1%
SAMANA	266	1.0%	246	92%	20	7.5%	134	1.26%	132	0.84%	15	75.0%	5	25.0%	119	48.4%	127	51.6%	9	0%
NAGUA	338	1.3%	313	93%	25	7.4%	151	1.42%	187	1.19%	8	32.0%	17	68.0%	143	45.7%	170	54.3%	11	1%
HIGUEY MUJERES	76	0.3%	-	0%	76	100.0%	18	0.17%	58	0.37%	18	23.7%	58	76.3%	-	0.0%	-	0.0%	15	1%
EL SEYBO	874	3.3%	874	100%	-	0.0%	216	2.02%	658	4.17%	-	0.0%	-	0.0%	216	24.7%	658	75.3%	158	9%
CCR-1 SAN FELIPE PUERTO PLATA	576	2.2%	576	100%	-	0.0%	236	2.21%	340	2.16%	-	0.0%	-	0.0%	236	41.0%	340	59.0%	51	3%
CCR-2 NAJAYO MUJERES	354	1.3%	-	0%	354	100.0%	102	0.96%	252	1.60%	102	28.8%	252	71.2%	-	0.0%	-	0.0%	32	2%
CCRA-3 HARÁS NACIONALES	55	0.2%	55	100%	-	0.0%	54	0.51%	1	0.01%	-	0.0%	-	0.0%	54	98.2%	1	1.8%	2	0%
CCR-4 DAJABÓN	168	0.6%	168	100%	-	0.0%	73	0.68%	95	0.60%	-	0.0%	-	0.0%	73	43.5%	95	56.5%	27	1%
CCR-5 RAFEY MUJERES	69	0.3%	-	0%	69	100.0%	25	0.23%	44	0.28%	25	36.2%	44	63.8%	-	0.0%	-	0.0%	8	0%
CCR-6 ELÍAS PIÑA	185	0.7%	185	100%	-	0.0%	75	0.70%	110	0.70%	-	0.0%	-	0.0%	75	40.5%	110	59.5%	40	2%
CCR-7 VALVERDE MAO	301	1.1%	301	100%	-	0.0%	156	1.46%	145	0.92%	-	0.0%	-	0.0%	156	51.8%	145	48.2%	55	3%
CCR-8 RAFEY HOMBRES	915	3.5%	915	100%	-	0.0%	350	3.28%	565	3.58%	-	0.0%	-	0.0%	350	38.3%	565	61.7%	32	2%
CCR-9 MONTE PLATA	379	1.4%	379	100%	-	0.0%	232	2.17%	147	0.93%	-	0.0%	-	0.0%	232	61.2%	147	38.8%	25	1%
CCR-10 VISTA AL VALLE	526	2.0%	526	100%	-	0.0%	347	3.25%	179	1.13%	-	0.0%	-	0.0%	347	66.0%	179	34.0%	23	1%
CCR-11 SAN PEDRO DE MACORIS	901	3.4%	901	100%	-	0.0%	199	1.87%	702	4.45%	-	0.0%	-	0.0%	199	22.1%	702	77.9%	45	2%
CCR-12 LA ISLETA MOCA	788	3.0%	788	100%	-	0.0%	248	2.32%	540	3.42%	-	0.0%	-	0.0%	248	31.5%	540	68.5%	37	2%
CCR-13 BANI MUJERES	56	0.2%	-	0%	56	100.0%	33	0.31%	23	0.15%	33	58.9%	23	41.1%	-	0.0%	-	0.0%	3	0%
CCR-14 ANAMUYA, HIGUEY	981	3.7%	981	100%	-	0.0%	278	2.61%	703	4.46%	-	0.0%	-	0.0%	278	28.3%	703	71.7%	166	9%
CCR-15 CUCAMA, LA ROMANA	583	2.2%	583	100%	-	0.0%	84	0.79%	499	3.16%	-	0.0%	-	0.0%	84	14.4%	499	85.6%	64	3%
CCR-16 EL PINITO, LA VEGA	522	2.0%	522	100%	-	0.0%	272	2.55%	250	1.58%	-	0.0%	-	0.0%	272	52.1%	250	47.9%	20	1%
CCR-17 NAJAYO HOMBRES	2,112	8.0%	2112	100%	-	0.0%	618	5.79%	1,494	9.47%	-	0.0%	-	0.0%	618	29.3%	1494	70.7%	84	5%
CCRAM-19 ADULTOS MAYORES	95	0.4%	95	100%	-	0.0%	81	0.76%	14	0.09%	-	0.0%	-	0.0%	81	85.3%	14	14.7%	9	0%
CCR-20 SAN CRISTÓBAL	765	2.9%	765	100%	-	0.0%	161	1.51%	604	3.83%	-	0.0%	-	0.0%	161	21.0%	604	79.0%	21	1%
CCRM-21 PARA MILITARES	31	0.1%	31	100%	-	0.0%	20	0.19%	11	0.07%	-	0.0%	-	0.0%	20	64.5%	11	35.5%	0	0%
CCRA-22 LICEY AL MEDIO	21	0.1%	-	0%	21	100.0%	21	0.20%	0	0.00%	21	100.0%	-	0.0%	-	0.0%	-	0.0%	1	0%
MANOQUAYABO, HATO NUEVO.	142	0.5%	142	100%	-	0.0%	35	0.33%	107	0.68%	-	0.0%	-	0.0%	35	0.0%	107	0.0%	8	0%
FEMENINAS, VILLA CONSUELO	23	0.1%	-	0%	23	100.0%	3	0.03%	20	0.13%	3	13.0%	20	87.0%	-	0.0%	-	0.0%	0	0%
SANTIAGO DE LOS CABALLEROS	47	0.2%	47	100%	-	0.0%	20	0.19%	27	0.17%	-	0.0%	-	0.0%	20	42.6%	27	57.4%	9	0%
LA VEGA	52	0.2%	52	100%	-	0.0%	28	0.26%	24	0.15%	-	0.0%	-	0.0%	28	53.8%	24	46.2%	4	0%
LA ROMANA	55	0.2%	55	100%	-	0.0%	20	0.19%	35	0.22%	-	0.0%	-	0.0%	20	36.4%	35	63.6%	7	0%
INSTITUTO PREPARATORIO DE MENORES (IPREME), S.C.	17	0.1%	17	100%	-	0.0%	11	0.10%	6	0.04%	-	0.0%	-	0.0%	11	64.7%	6	35.3%	0	0%
CAPLIP-1 SAN LUIS	219	0.8%	219	100%	-	0.0%	2	0.02%	217	1.38%	-	0.0%	-	0.0%	2	0.9%	217	99.1%	10	1%
CAPLIP-2 CIUDAD NUEVA	56	0.2%	56	100%	-	0.0%	0	0.00%	56	0.35%	-	0.0%	-	0.0%	-	0.0%	56	100.0%	6	0%
CAPLIP-3 SANTIAGO	112	0.4%	112	100%	-	0.0%	0	0.00%	112	0.71%	-	0.0%	-	0.0%	-	0.0%	112	100.0%	7	0%
CAPLIP-4 Batey Bienvenido	59	0.2%	59	100%	-	0.0%	1	0.01%	58	0.37%	-	0.0%	-	0.0%	1	1.7%	58	98.3%	5	0%
Total general:	26,446	100%	25,759	97.4%	687	2.60%	10,670	40.35%	15,776	59.65%	244	35.52%	443	64.48%	10,426	40.48%	15,333	59.52%	1,835	100%

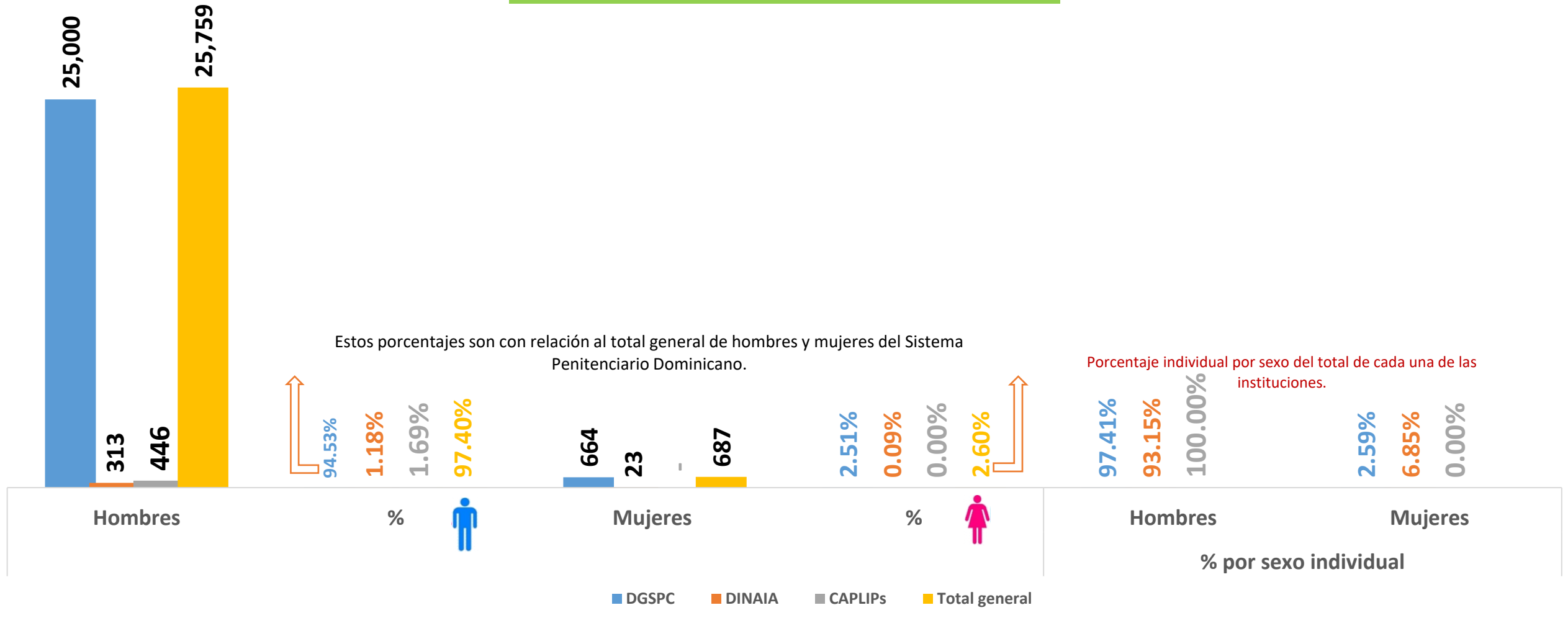
Población General de las Instituciones que Componen el Sistema Penitenciario Dominicano.



Leyenda:

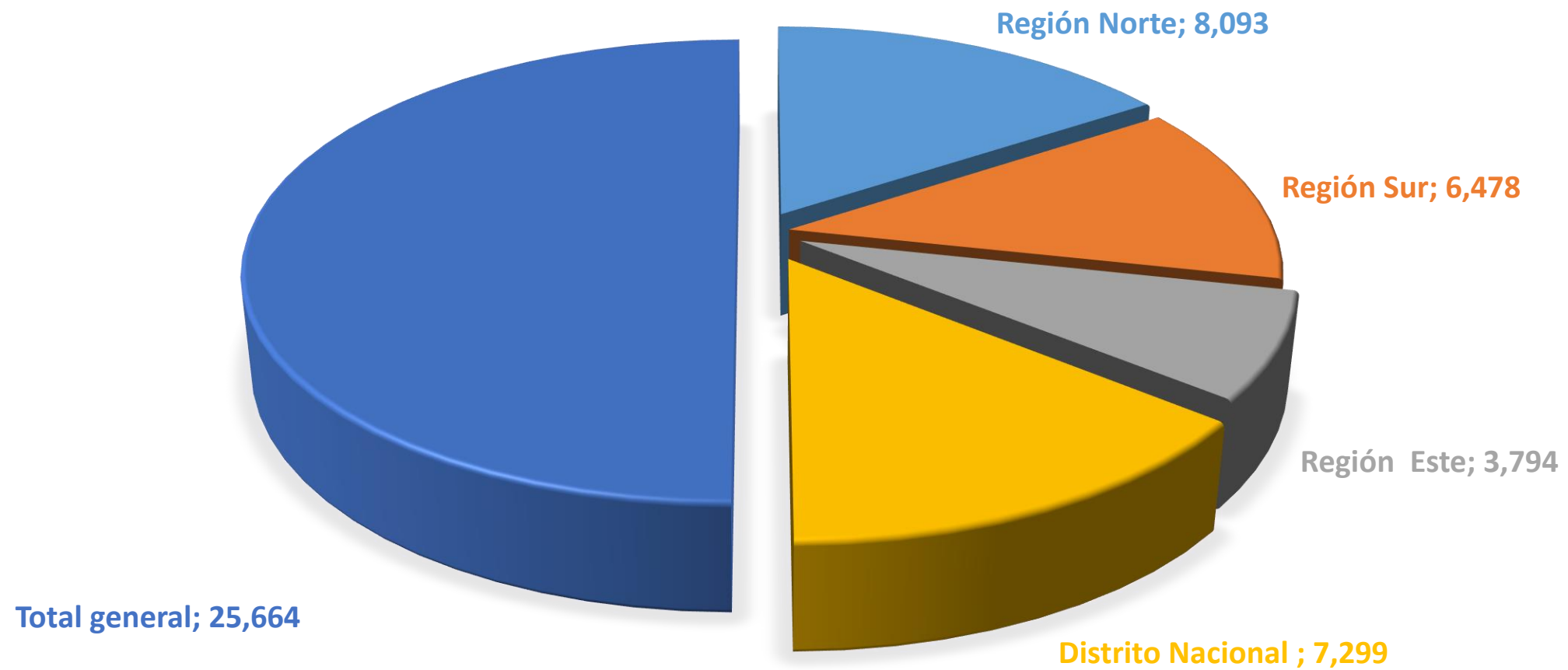
- DGSPC** Dirección General de Servicios Penitenciarios y Correccionales.
- DINAIA** Dirección Nacional De Atención Integral Para Adolescentes En Conflicto Con La Ley Penal.
- CAPLIPs** Centros de Atención a Privados de Libertad Provisionales.

Segregación por Sexo:



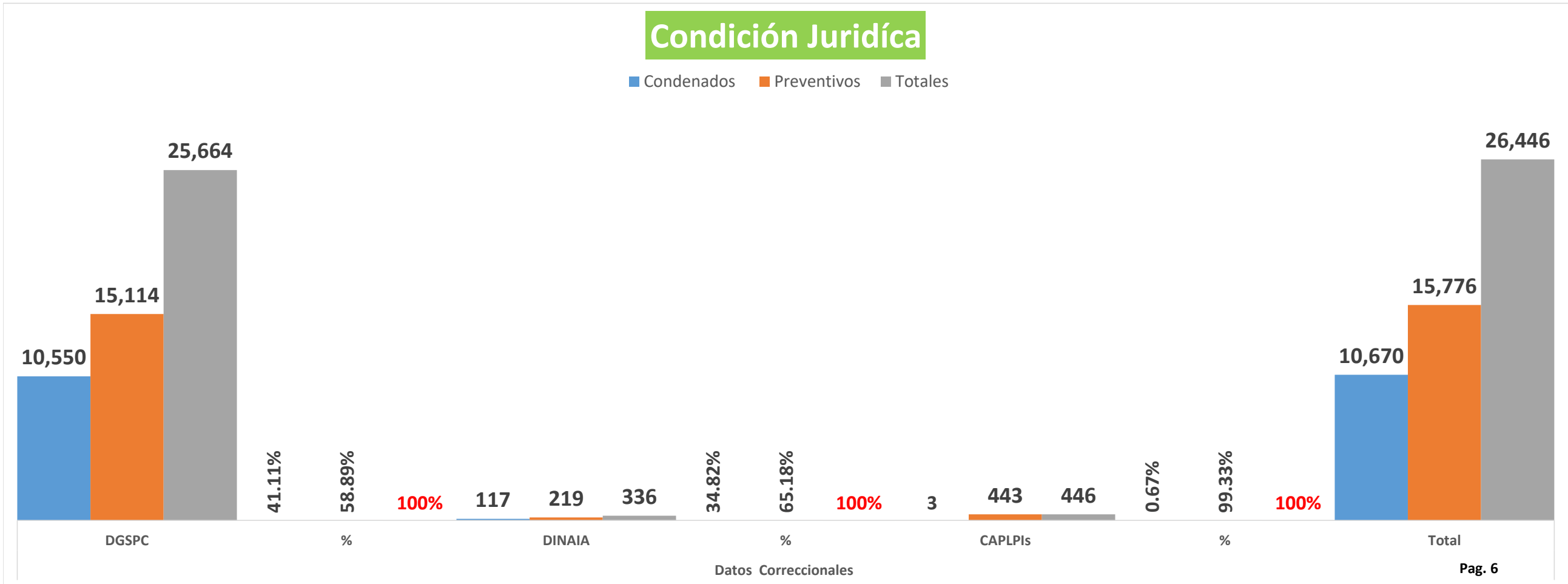
El Sistema Penitenciario Dominicano, consta de un 97.40% de hombres y un 2.60% de mujeres, reclusas en los Centros Correccionales.

DATOS ESTADÍSTICOS DE LA POBLACIÓN POR REGIÓN



Datos de la Condición Jurídica de las Personas Privadas de Libertad Recluidas en el Sistema Penitenciario Dominicano.

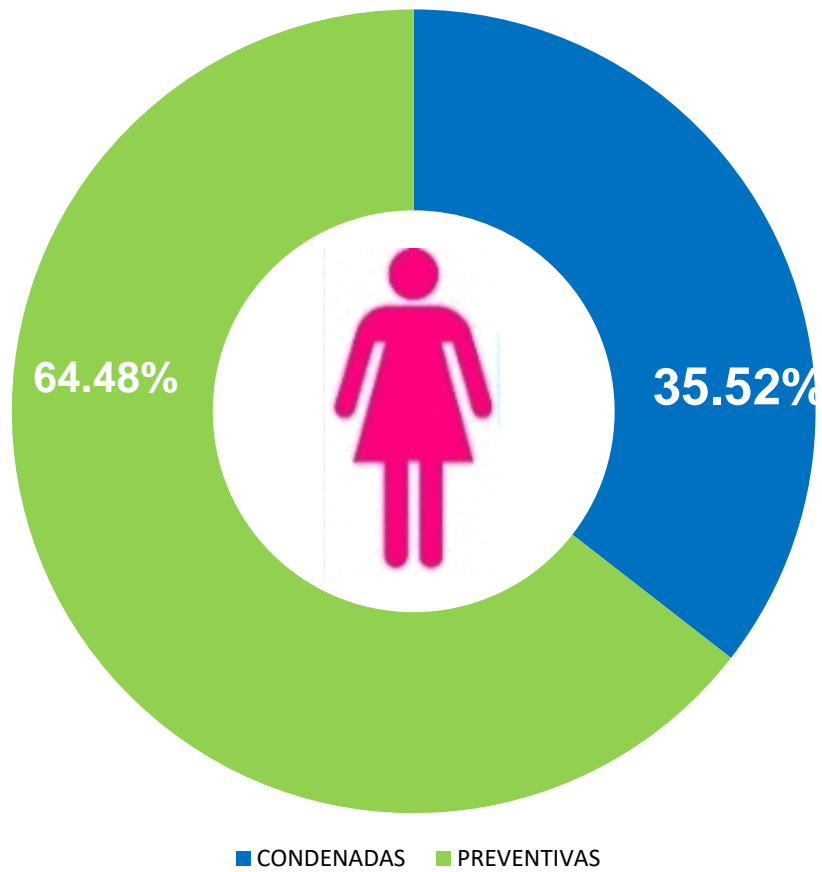
Condición Jurídica	Datos Correccionales						
	DGSPC	%	DINAIA	%	CAPLPIs	%	Total
Condenados	10,550	41.11%	117	34.82%	3	0.67%	10,670
Preventivos	15,114	58.89%	219	65.18%	443	99.33%	15,776
Totales	25,664	100%	336	100%	446	100%	26,446



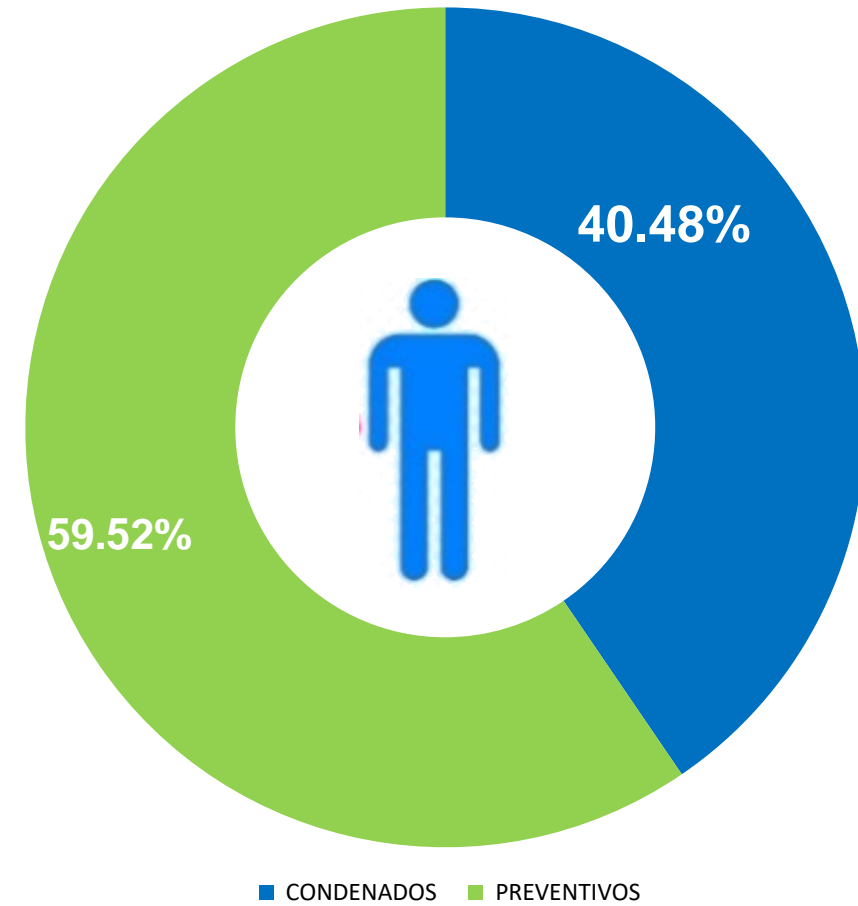
*Fuente de la información: Informe diario de los Centros Correccionales.

Segregación jurídica por sexo de la DGSPC.

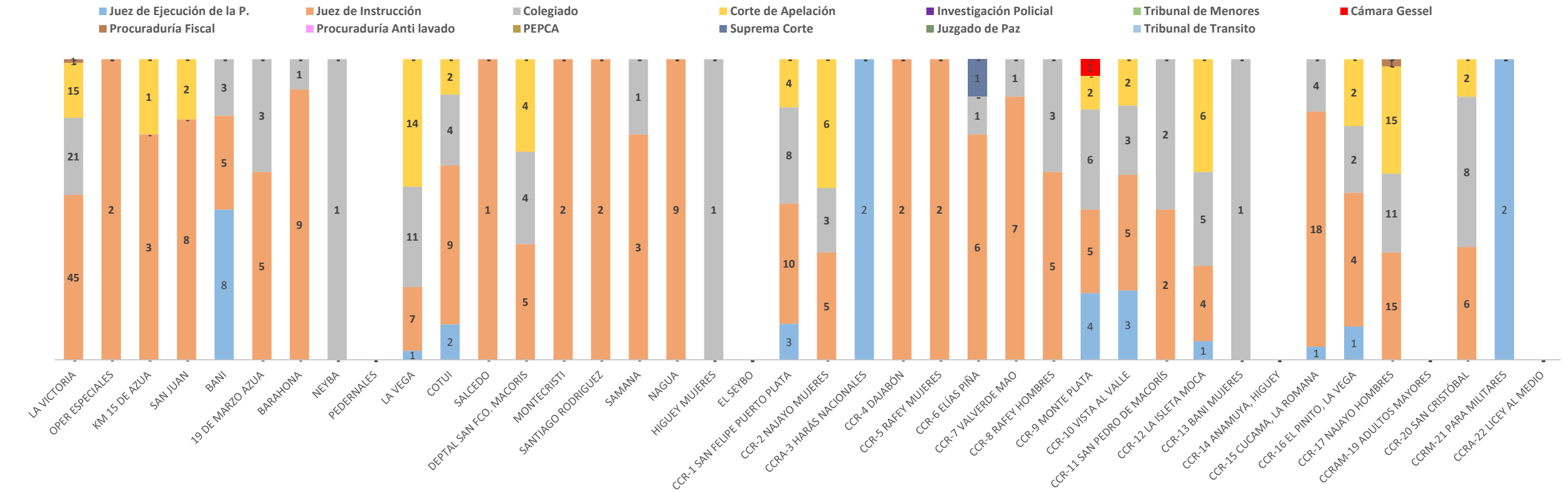
Condición jurídica (Mujeres)



Condición jurídica (Hombres)

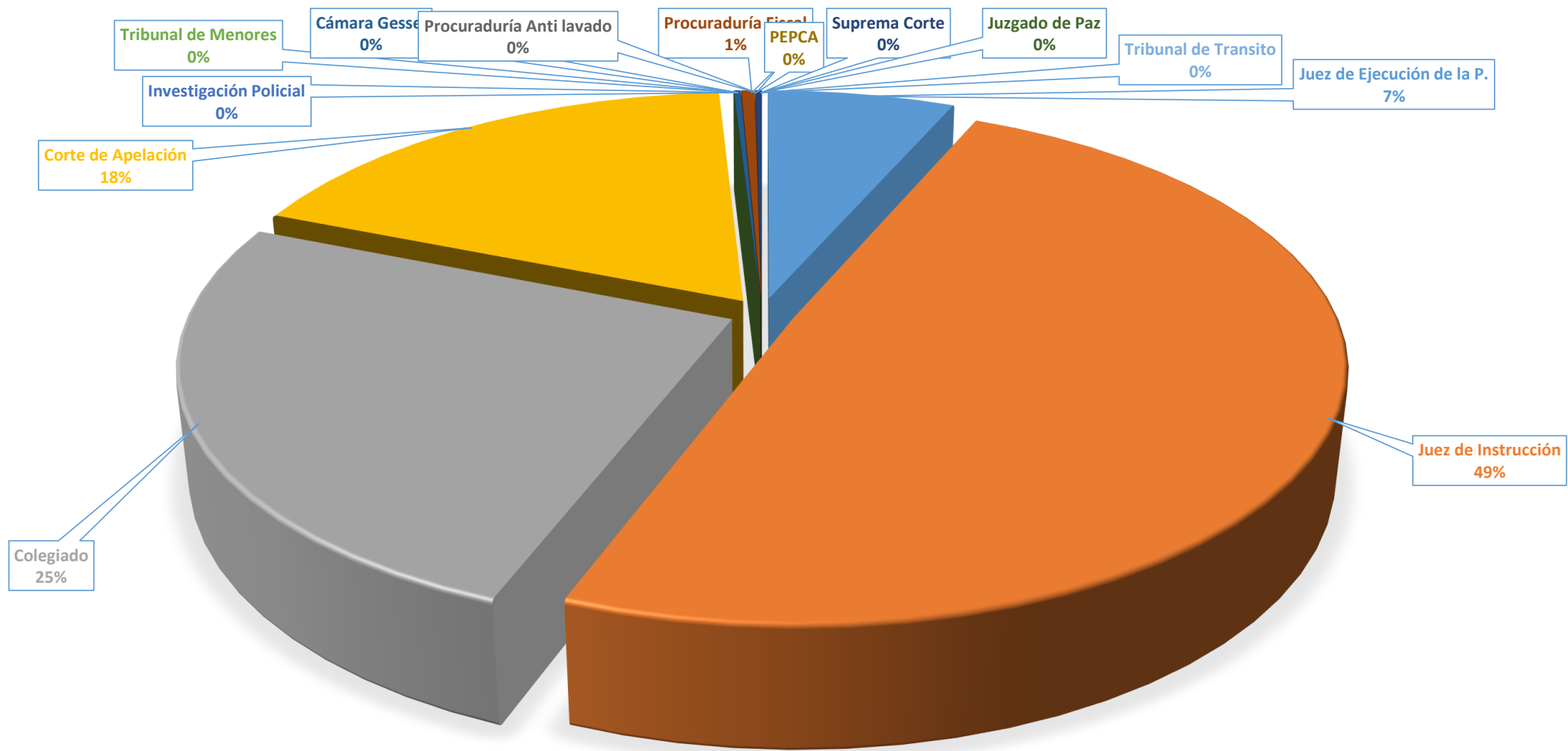


Distribución de la Asistencia a los Diferentes Tribunales del País.



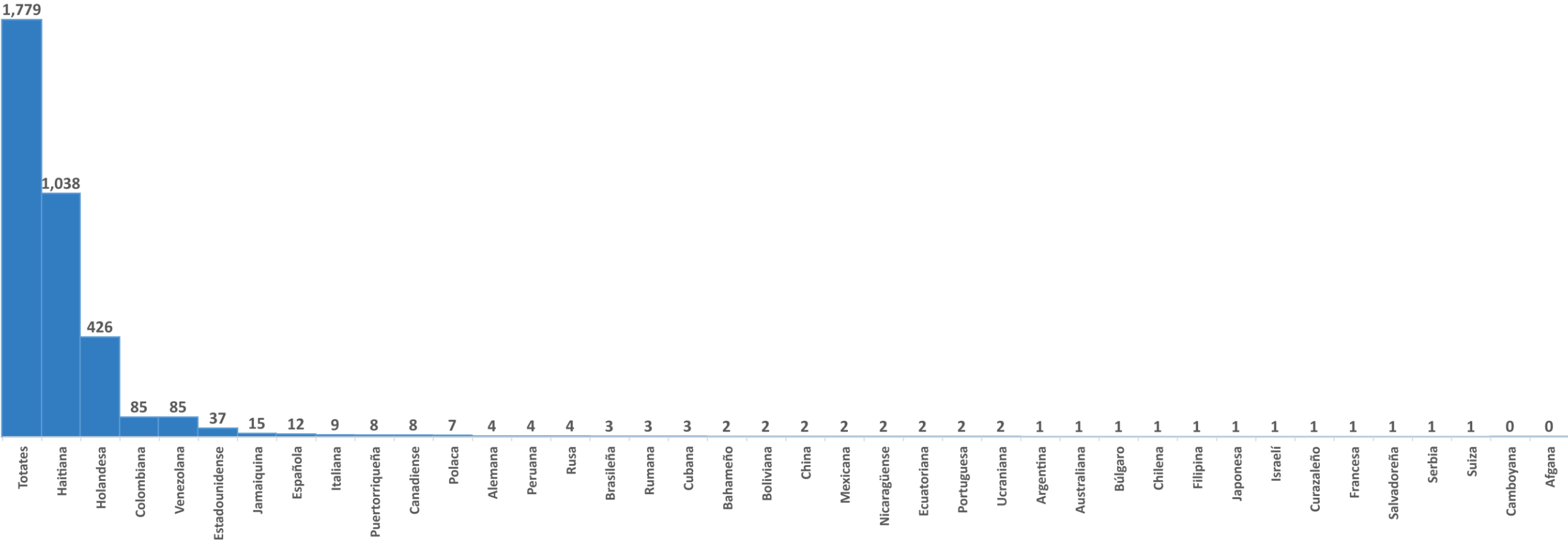
Centros	LA VICTORIA	OPER ESPECIALES	KM 15 DE AZUA	SAN JUAN	BANI	19 DE MARZO AZUA	BARAHONA	NEYBA	PEDERNALES	LA VEGA	COTUI	SALCEDO	DEPTAL SAN FCO. MACORIS	MONTECRISTI	SANTIAGO RODRIGUEZ	SAMANA	NAGUA	HIGUEY MUJERES	EL SEYBO	CCR-1 SAN FELIPE PUERTO PLATA	CCR-2 NAJAYO MUJERES	CCRA-3 HARÁS NACIONALES	CCR-4 DAJABÓN	CCR-5 RAFEY MUJERES	CCR-6 ELÍAS PIÑA	CCR-7 VALVERDE MAO	CCR-8 RAFEY HOMBRES	CCR-9 MONTE PLATA	CCR-10 VISTA AL VALLE	CCR-11 SAN PEDRO DE MACORIS	CCR-12 LA ISLETA MOCA	CCR-13 BANI MUJERES	CCR-14 ANAMUYA, HIGUEY	CCR-15 CUCAMA, LA ROMANA	CCR-16 EL PINITO, LA VEGA	CCR-17 NAJAYO HOMBRES	CCRAM-19 ADULTOS MAYORES	CCR-20 SAN CRISTÓBAL	CCRM-21 PARA MILITARES	CCRA-22 LICEY AL MEDIO	TOTAL
Totales	82	2	4	10	16	8	10	1	0	33	17	1	13	2	2	4	9	1	0	25	14	2	2	2	8	8	8	18	13	4	16	1	0	23	9	42	0	16	2	0	428

Porcentaje de Asistencia a los Tribunales.



Privadas de Libertad de Nacionalidad Extranjera, Recluidas en los Centros Correccionales de la República Dominicana.

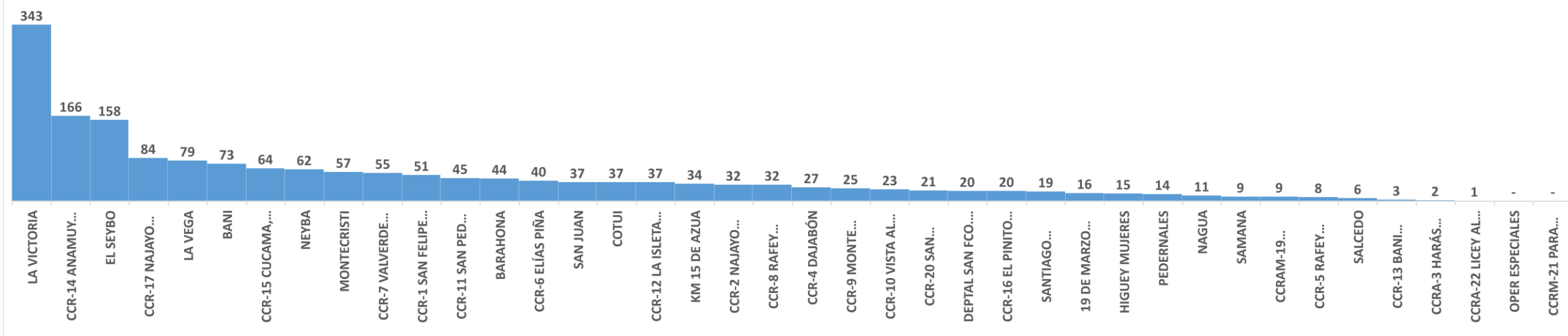
Segregación de las Nacionalidades de Mayor Frecuencias en Orden Descendente



Al día de hoy el Sistema Penitenciario tiene recluido un total de Privados de Libertad de Nacionalidad Extranjera de					1,779	esto representa un porcentaje de	6.73%	con relación						
a la población general. A continuación se presentan dichos datos en orden descendente, según su mayor frecuencia:														
Haitiana	1,038	58.35%	Venezolana	85	4.78%	Colombiana	85	4.78%	Estadounidense	37	2.08%	Holandesa	426	23.95%

*Fuente de la información: Informe diario de los Centros Correccionales

Segregación de Extranjeros por Centros en Orden Descendente



* A continuación, se destaca los Centros Correccionales con la mayor frecuencia de Privados de Libertad de Nacionalidad Extranjera, Recluído en el Sistema Penitenciario Dominicano.

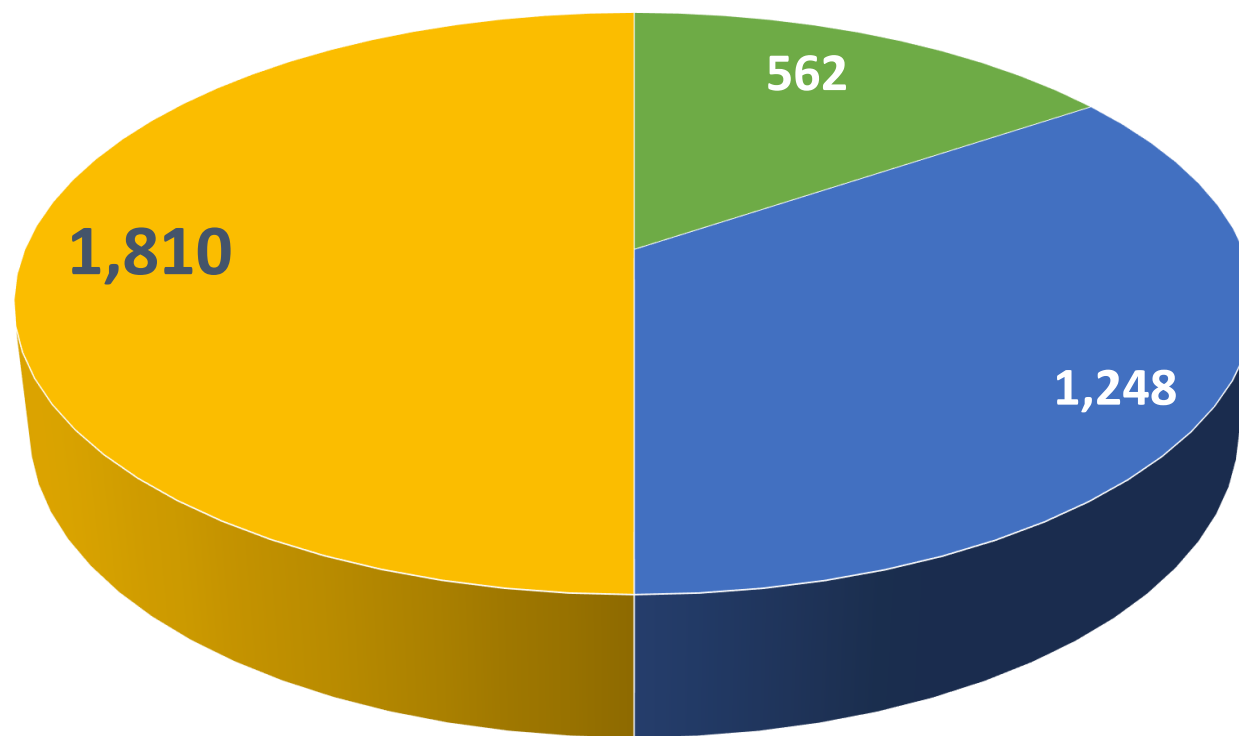
Centros:	Porcentajes con relación a la Población:	
	Extranjeras	General
La Victoria	343	1.30%
CC-14 Anmuya Higüey	166	0.63%
El Seybo	158	0.60%
CCR-17 Najayo Hombres	84	0.32%
Concepción de la Vega	79	0.30%
Bani Hombres	73	0.28%

Vs

Porcentaje de la Población Extranjera respecto al total General.

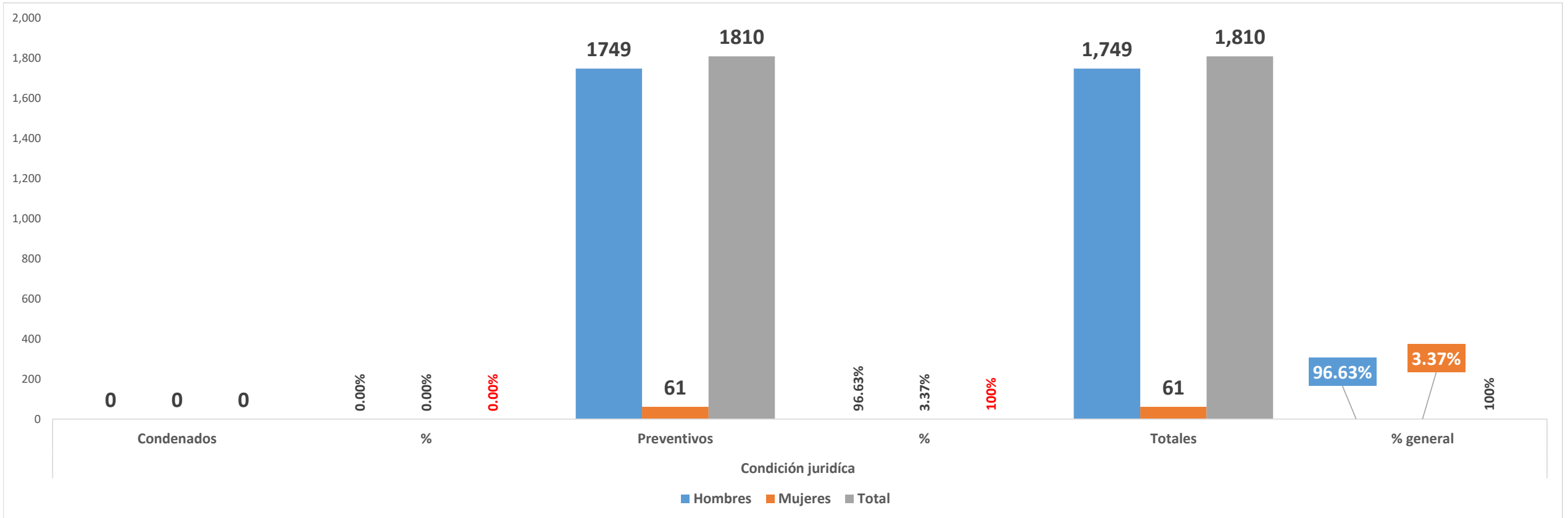
6.73%

Extranjeros por Condición Jurídica



■ Condenados ■ Preventivos ■ Total

Segregación de la Población Extranjera por Sexo.

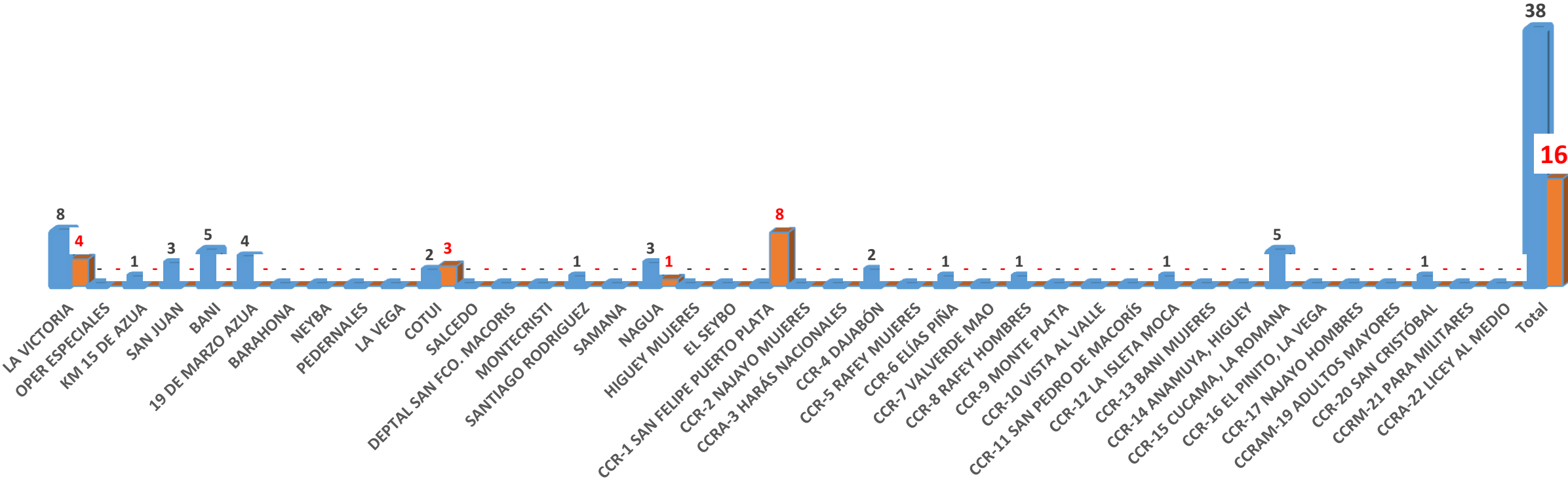


La Población de hombres de Nacionalidad Extranjera, representa un	96.63%	y las mujeres	3.37%
---	---------------	---------------	--------------

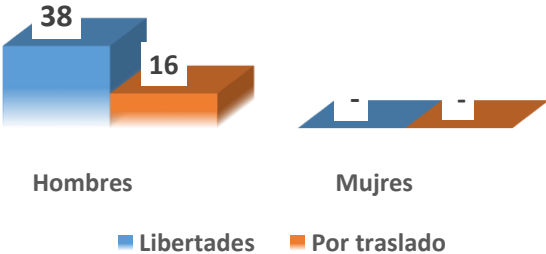
Movimientos de Entradas y Salidas en los Centros Correccionales.

Salidas

■ Libertades ■ Por traslado

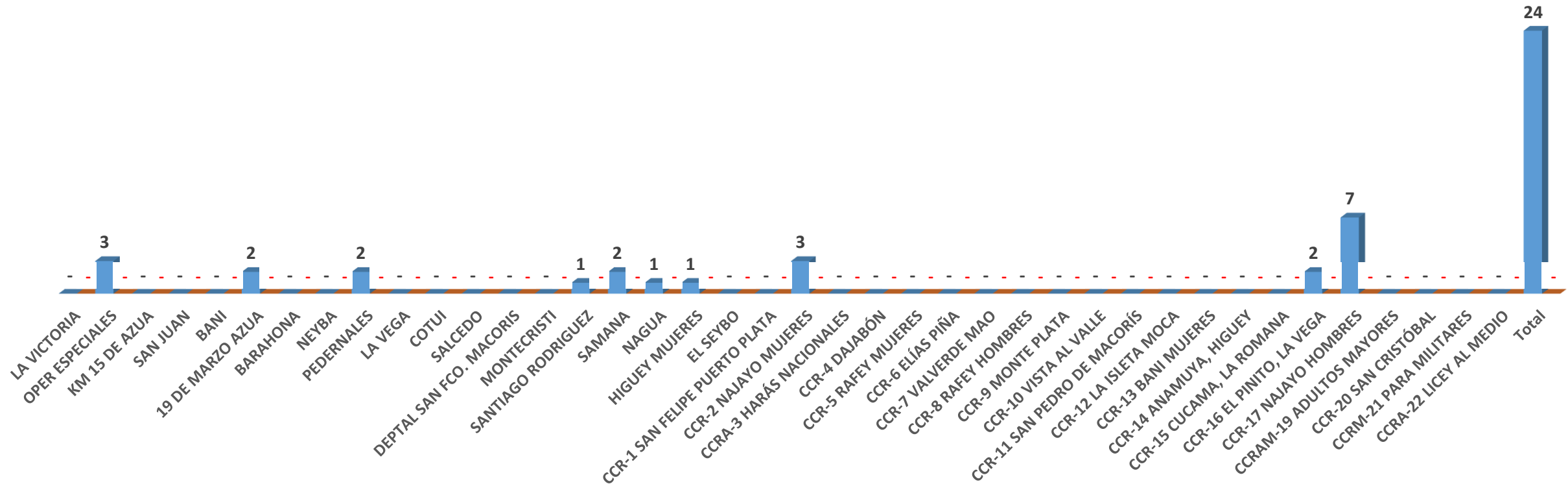


Por sexo:

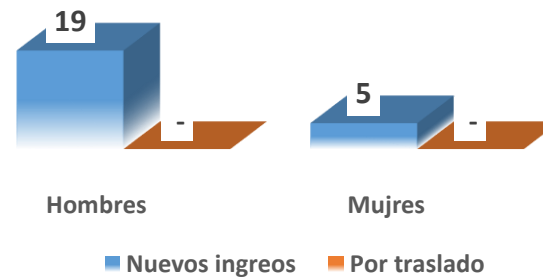


Ingresos

■ Nuevos ingresos ■ Por traslado

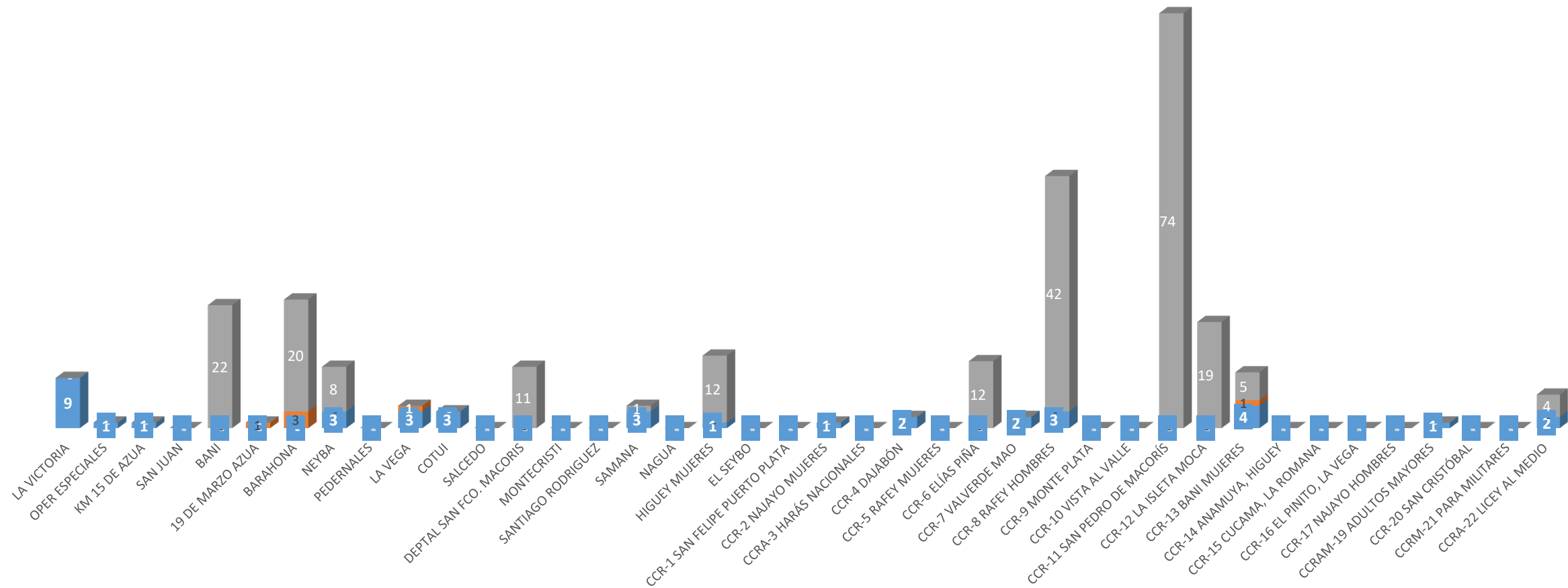


Por sexo:



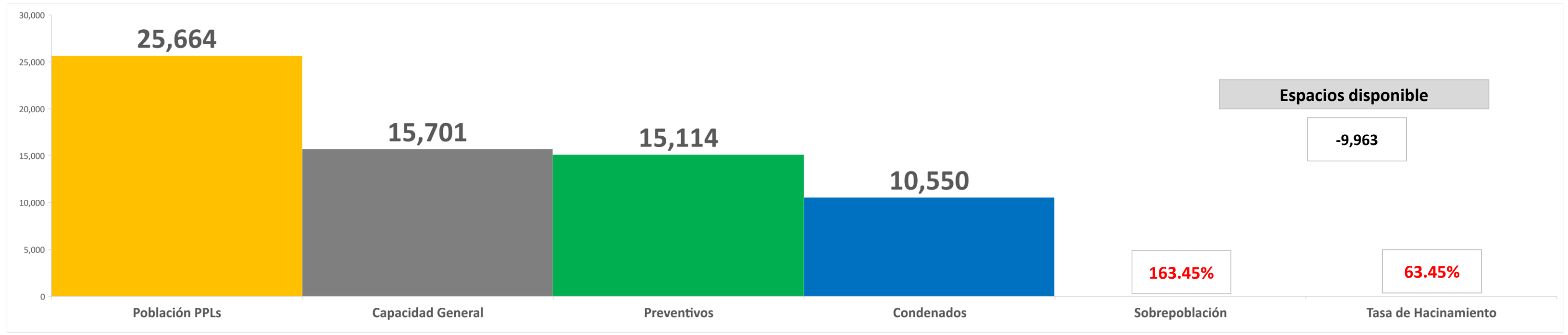
Movimientos del Área de Salud en los Centros Correccionales.

■ Hospitales ■ Clínicas ■ Recintos

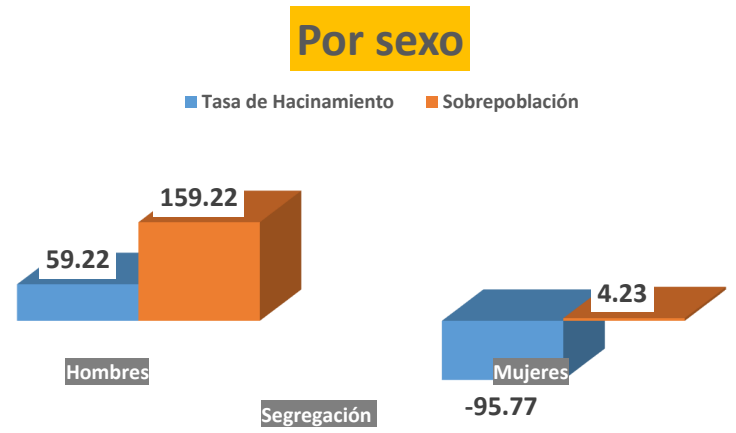
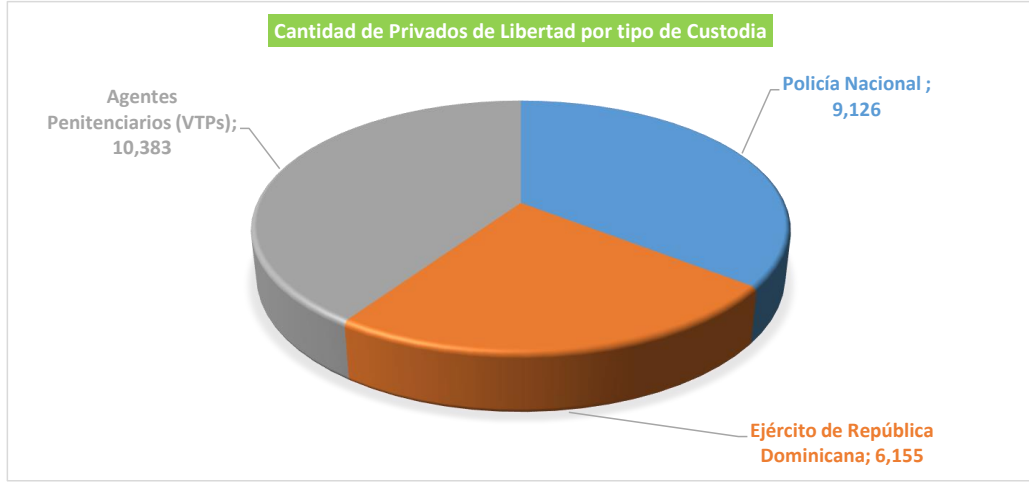


Datos Estadísticos de la Capacidad, Tasa de Hacinamiento y Sobrepoblación del Sistema Penitenciario Dominicano.

Centros	Centros bajo la custodia de la Policía Nacional y el Ejército de la República Dominicana																							Centros bajo la custodia de los Agentes Penitenciarios (VTPs)												Total									
	LA VICTORIA (P.N.)	OPER ESPECIALES (P.N.)	KM 15 DE AZUA (P.N.)	SAN JUAN (ERD)	BANI (P.N.)	19 DE MARZO AZUA (ERD)	BARAHONA (P.N.)	NEYBA (ERD)	PEDERNALES (P.N.)	LA VEGA (ERD)	COTUI (ERD)	SALCEDO (Hombres) (ERD)	SALCEDO (Mujeres) (ERD)	DEPTAL SAN FCO. MACORIS (ERD)	MONTECRISTI (Hombres) (ERD)	MONTECRISTI (Mujeres) (ERD)	SANTIAGO RODRIGUEZ (ERD)	SAMANA (Hombres) (ERD)	SAMANA (Mujeres) (ERD)	NAGUA (Hombres) (ERD)	NAGUA (Mujeres) (ERD)	HIGUEY MUJERES (P.N.)	EL SEYBO (ERD)	CCR-1 SAN FELIPE PUERTO PLATA	CCR-2 NAJAYO MUJERES	CCRA-3 HARÁS NACIONALES	CCR-4 DAJABÓN	CCR-5 RAFEY MUJERES	CCR-6 ELÍAS PIÑA	CCR-7 VALVERDE MAO	CCR-8 RAFEY HOMBRES	CCR-9 MONTE PLATA	CCR-10 VISTA AL VALLE	CCR-11 SAN PEDRO DE MACORIS	CCR-12 LA ISLETA MOCA		CCR-13 BANI MUJERES	CCR-14 ANAMUYA, HIGUEY	CCR-15 CUCAMA, LA ROMANA	CCR-16 EL PINITO, LA VEGA	CCR-17 NAJAYO HOMBRES	CCRAM-19 ADULTOS MAYORES	CCR-20 SAN CRISTÓBAL	CCRM-21 PARA MILITARES	CCRA-22 LICEY AL MEDIO
Capacidad General	2,103	29	102	140	156	23	214	88	19	730	262	60	12	122	70	29	23	120	23	70	19	76	248	713	496	56	174	69	250	393	939	405	665	920	864	90	1152	720	970	1,137	137	741	32	40	15,701
Condenados	3,688	37	276	257	487	71	153	176	20	342	374	81	6	209	104	13	72	119	15	143	8	18	216	236	102	54	73	25	75	156	350	232	347	199	248	33	278	84	272	618	81	161	20	21	10,550
Preventivos	3,303	90	122	250	324	186	494	134	56	1,454	440	75	9	214	129	15	66	127	5	170	17	58	658	340	252	1	95	44	110	145	565	147	179	702	540	23	703	499	250	1,494	14	604	11	0	15,114
Población PPLs	6,991	127	398	507	811	257	647	310	76	1,796	814	156	15	423	233	28	138	246	20	313	25	76	874	576	354	55	168	69	185	301	915	379	526	901	788	56	981	583	522	2,112	95	765	31	21	25,664
Espacio Disponible	-4,888	-98	-296	-367	-656	-234	-433	-222	-57	-1,066	-552	-96	-3	-301	-163	1	-115	-126	3	-243	-6	0	-626	137	142	1	6	0	65	92	24	26	139	19	76	34	171	137	448	-975	42	-24	1	19	-9,963
Tasa de Hacinamiento	232.4	337.6	291.2	263.2	421.5	1005.4	202.8	253.0	308.4	145.9	210.2	160.0	25.0	245.3	232.9	-3.4	489.2	105.0	-13.0	347.1	31.6	0.0	252.1	-19.2	-28.6	-1.8	-3.4	0.0	-26.0	-23.4	-2.6	-6.4	-20.9	-2.1	-8.8	-37.8	-14.8	-19.0	-46.2	85.8	-30.7	3.2	-3.1	-47.5	63.45%
Sobrepoblación	332.4	437.6	391.2	363.2	521.54	1105.4	302.832	353	408	245.9	310	260	125	345	333	96.552	589	205	87	447	132	100	352	80.785	71.4	98	97	100	74	76.6	97	94	79.1	97.93	91	62.2	85.2	81	53.8	186	69.3	103	97	52.5	163.45%

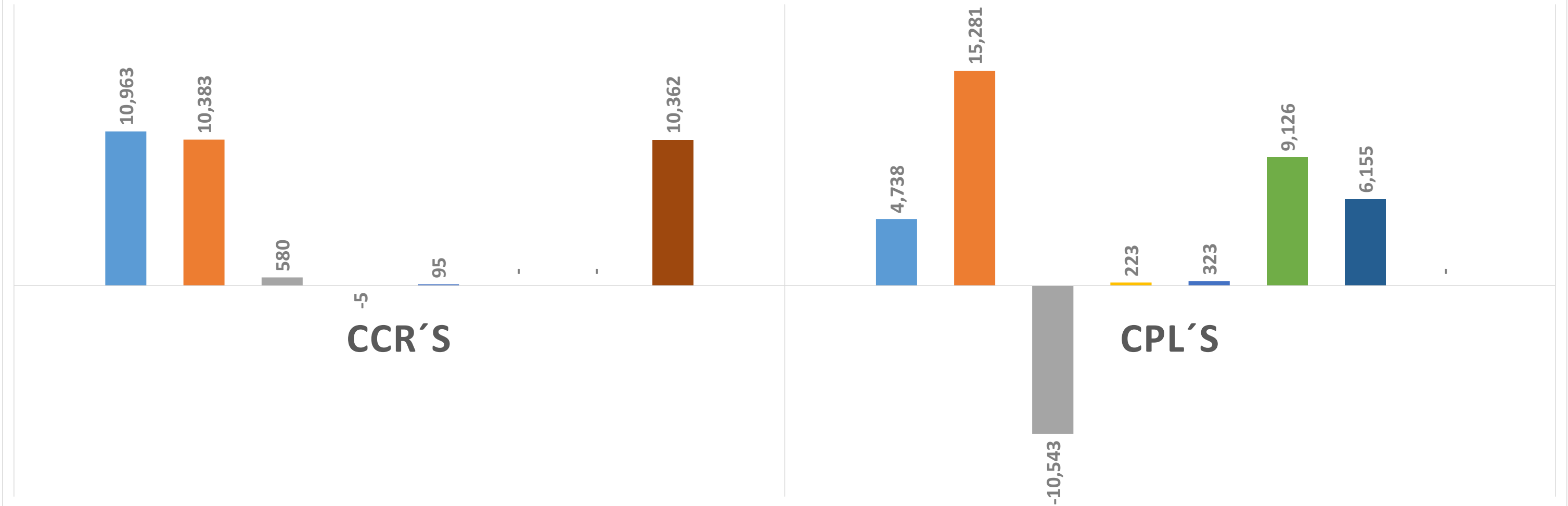


Total de Centros bajo la custodia de:	
Policía Nacional	7
Ejército de República Dominicana	12
Agentes Penitenciarios (VTPs)	21

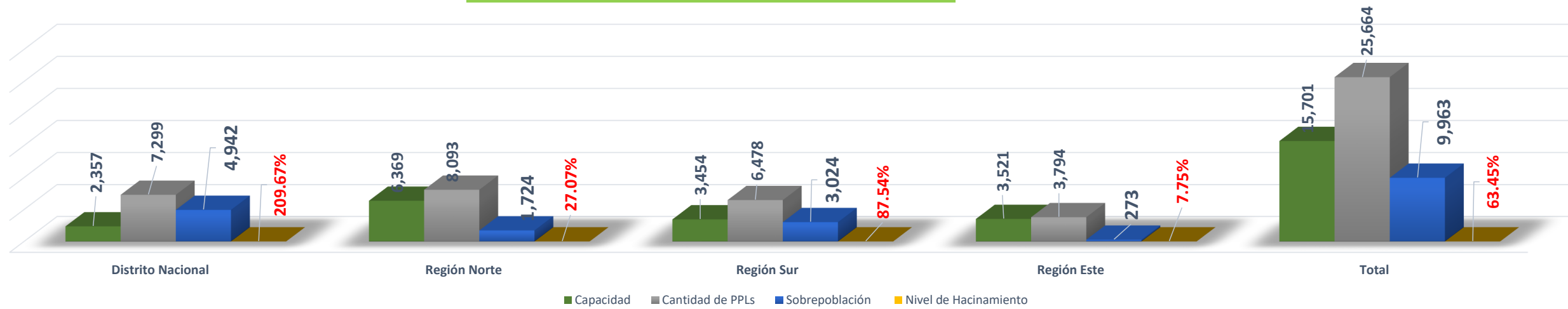


Segregación del Hacinamiento

Capacidad PPLs Población PPLs Espacio Disponible Tasa de Hacinamiento Sobrepoblación Custodiado por P.N. Custodiado por ERD Custodiado por VTPs



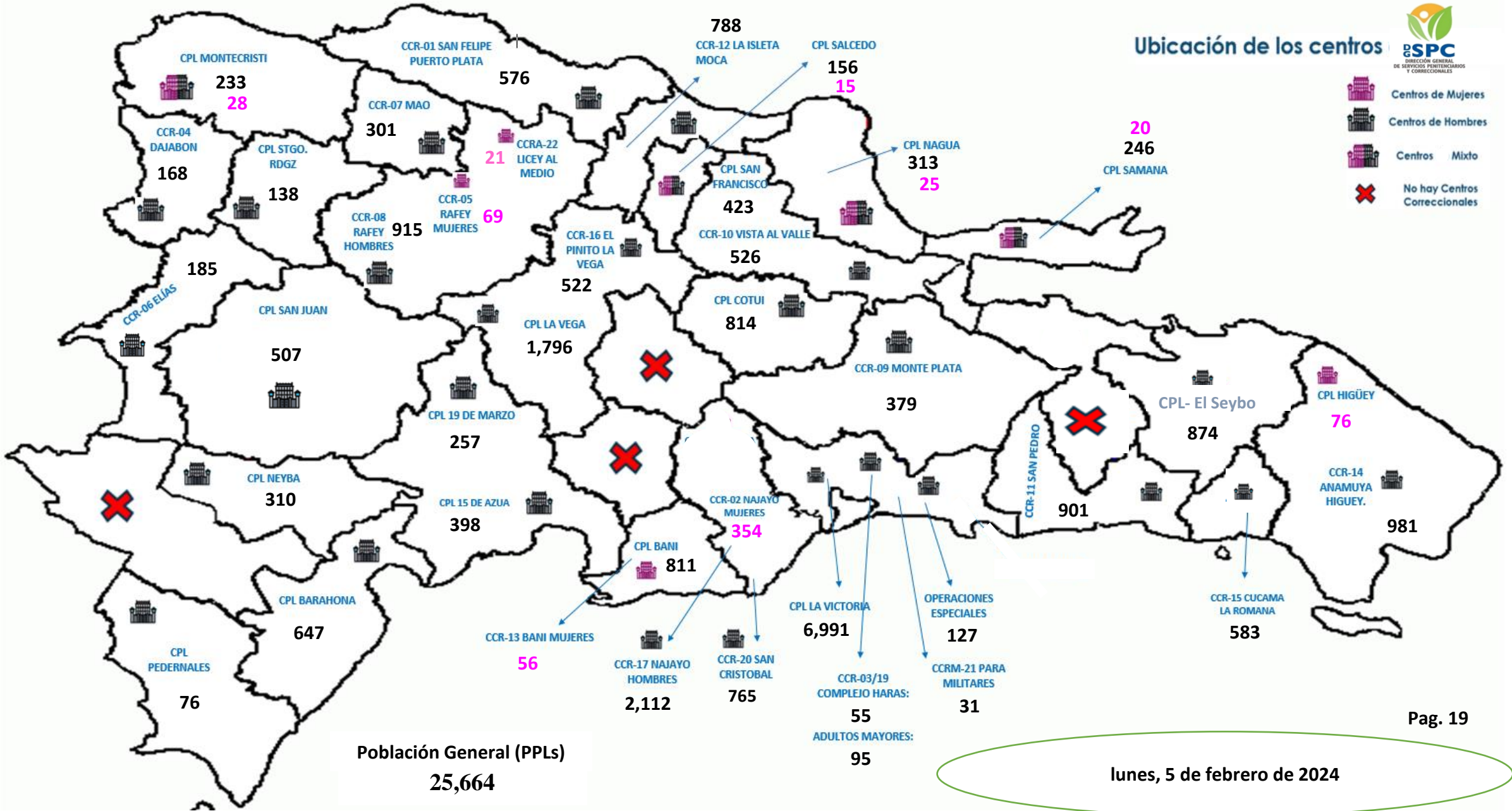
Sobrepoblación y el Nivel de Hacinamiento por Regiones.





Ubicación de los centros

-  Centros de Mujeres
-  Centros de Hombres
-  Centros Mixto
-  No hay Centros Correccionales



Población General (PPLs)
25,664

lunes, 5 de febrero de 2024