



Reporte Estadístico de la Población Privada de Libertad

del

Sistema Penitenciario Dominicano.

Informe Estadístico del mes de diciembre 2023



División de Estadística de la Dirección General de Servicios Penitenciarios y Correccionales. 



Quien suscribe, **Manuel Antonio Acosta Polanco**, en condición y calidad de Encargado de la División de Estadísticas de la Dirección General de Servicios Penitenciarios Y Correccionales de la Procuraduría General de la República, por medio de la presente tengo a bien certificar que la información que se remite para fines de colocar en el Portal de Transparencia de la página web de la Procuraduría General de La República, corresponde a los datos estadísticos de los centros correccionales.

Lic. Manuel. Ant. Acosta Polanco.

Encargado de la División de Estadística de la Dirección General de Servicios Penitenciarios y Correccionales (DGSPC).

Lucia Liranzo.

Analista de datos estadísticos.

Saturnina Laureano.

Soporte Técnico.

Ing. Caliope Malena Coronado.

Encargada del Departamento de Planificación y Desarrollo.

Lic. Roberto Hernández Basilio.

Coronel, P.N.

Director General de Servicios Penitenciarios y Correccionales.

Tabla de Contenido

Objetivos.

1. Objetivo General:	Pag. 1
2. Objetivos Específicos:	Pag. 1
3. Relación de la Población de Privados de Libertad, reclusos en el Sistema Penitenciario	Pag. 2
4. Población General de las Instituciones que Componen el Sistema Penitenciario Dominicano	Pag. 3
5. Segregación por Sexo	Pag.4
6. Datos Estadísticos de la Población por Región	Pag.5
7. Condición Jurídica de las Personas Privadas de Libertad	Pag.6,7
8. Distribución de la Asistencia a los Diferentes Tribunales del País	Pag.8,9
9. Privadas de Libertad de Nacionalidad Extranjera	Pag. 10,11,12,13
10. Movimientos de Entradas y Salidas en los Centros Correccionales.	Pag.14,15
11. Movimientos del Área de Salud	Pag.16
12. Tasa de Hacinamiento y Sobre población del Sistema Penitenciario Dominicano	Pag.17,18
13. Mapa estadístico de los Centros Correccionales	Pag.19





Objetivos.

Objetivo General:

- Plasmear las estadísticas generales que se generan diariamente en los Centros Correccionales.

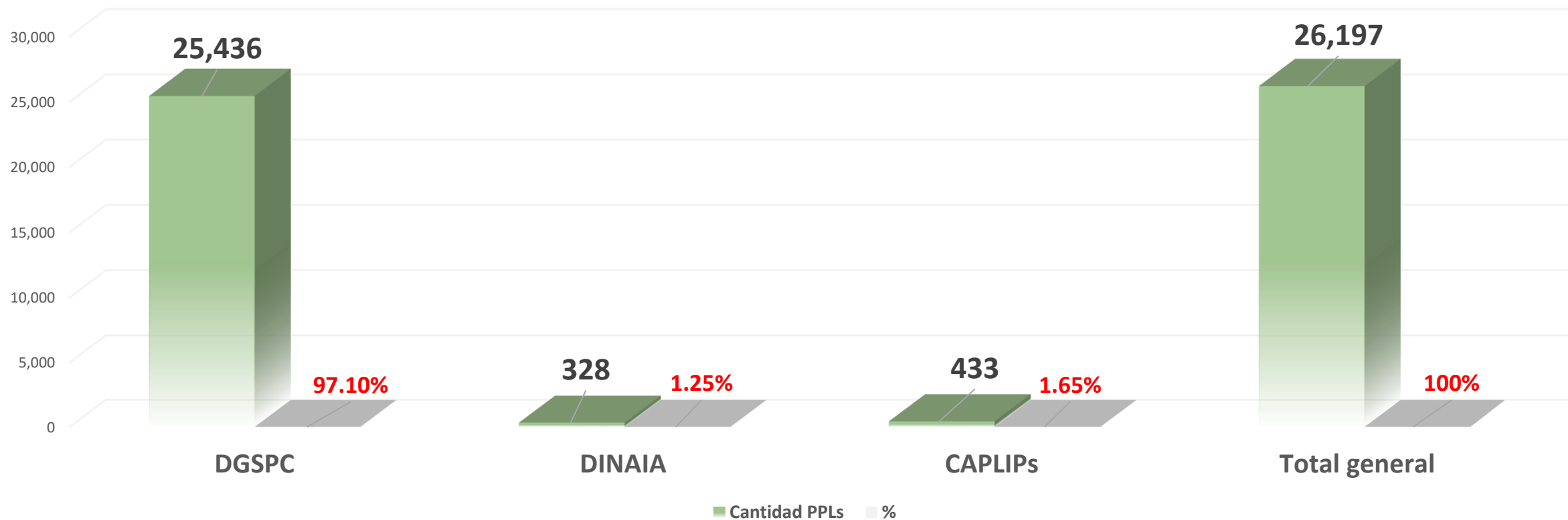
Objetivos Específicos:

- Analizar los datos estadísticos de los privados de libertad.
- Crear los formularios de captación estadísticas, que nos permitan realizar las comparaciones de los datos.
- Realizar las gráficas que muestren los resultados de las operaciones estadísticas.

Relación de los Privados de Libertad del Sistema Penitenciario Dominicano, por Sexo y su Condición Jurídica.

CENTROS CORRECCIONALES	TOTAL PPLs	%	Segregación Jurídica por sexo:														Extranjeros			
			Total por sexo:				Condenados y Preventivos General:				MUJERES				HOMBRES				Cantidad	%
			Hombres	%	Mujeres	%	C	%	P	%	CONDENADAS	%	PREVENTIVAS	%	CONDENADOS	%	PREVENTIVOS	%		
LA VICTORIA	6,836	26.1%	6836	100%	-	0.0%	3,688	34.29%	3,148	20.39%	0	0.0%	0	0.0%	3688	53.9%	3148	46.1%	342	19%
OPER ESPECIALES	130	0.5%	130	100%	-	0.0%	61	0.57%	69	0.45%	0	0.0%	0	0.0%	61	46.9%	69	53.1%	0	0%
KM 15 DE AZUA	391	1.5%	391	100%	-	0.0%	275	2.56%	116	0.75%	0	0.0%	0	0.0%	275	70.3%	116	29.7%	40	2%
SAN JUAN	507	1.9%	507	100%	-	0.0%	255	2.37%	252	1.63%	0	0.0%	0	0.0%	255	50.3%	252	49.7%	35	2%
BANI HOMBRES	823	3.1%	823	100%	-	0.0%	493	4.58%	330	2.14%	0	0.0%	0	0.0%	493	59.9%	330	40.1%	76	4%
19 DE MARZO AZUA	261	1.0%	261	100%	-	0.0%	68	0.63%	193	1.25%	0	0.0%	0	0.0%	68	26.1%	193	73.9%	1	0%
BARAHONA	599	2.3%	599	100%	-	0.0%	148	1.38%	451	2.92%	0	0.0%	0	0.0%	148	24.7%	451	75.3%	48	3%
NEYBA	310	1.2%	310	100%	-	0.0%	173	1.61%	137	0.89%	0	0.0%	0	0.0%	173	55.8%	137	44.2%	62	3%
PEDERNALES	78	0.3%	78	100%	-	0.0%	21	0.20%	57	0.37%	0	0.0%	0	0.0%	21	26.9%	57	73.1%	14	1%
LA VEGA	1,792	6.8%	1792	100%	-	0.0%	342	3.18%	1,450	9.39%	0	0.0%	0	0.0%	342	19.1%	1450	80.9%	77	4%
COTUI	812	3.1%	812	100%	-	0.0%	376	3.50%	436	2.82%	-	0.0%	-	0.0%	376	46.3%	436	53.7%	37	2%
SALCEDO	173	0.7%	158	91%	15	8.7%	86	0.80%	87	0.56%	5	33.3%	10	66.7%	81	51.3%	77	48.7%	6	0%
DEPTAL SAN FCO. MACORIS	418	1.6%	418	100%	-	0.0%	206	1.92%	212	1.37%	-	0.0%	-	0.0%	206	49.3%	212	50.7%	22	1%
MONTECRISTI	259	1.0%	232	90%	27	10.4%	117	1.09%	142	0.92%	13	48.1%	14	51.9%	104	44.8%	128	55.2%	57	3%
SANTIAGO RODRIGUEZ	141	0.5%	141	100%	-	0.0%	72	0.67%	69	0.45%	-	0.0%	-	0.0%	72	51.1%	69	48.9%	18	1%
SAMANA	263	1.0%	244	93%	19	7.2%	133	1.24%	130	0.84%	15	78.9%	4	21.1%	118	48.4%	126	51.6%	9	0%
NAGUA	352	1.3%	330	94%	22	6.3%	152	1.41%	200	1.30%	8	36.4%	14	63.6%	144	43.6%	186	56.4%	11	1%
HIGUEY MUJERES	72	0.3%	-	0%	72	100.0%	18	0.17%	54	0.35%	18	25.0%	54	75.0%	-	0.0%	-	0.0%	16	1%
EL SEYBO	870	3.3%	870	100%	-	0.0%	214	1.99%	656	4.25%	-	0.0%	-	0.0%	214	24.6%	656	75.4%	140	8%
CCR-1 SAN FELIPE PUERTO PLATA	592	2.3%	592	100%	-	0.0%	238	2.21%	354	2.29%	-	0.0%	-	0.0%	238	40.2%	354	59.8%	51	3%
CCR-2 NAJAYO MUJERES	353	1.3%	-	0%	353	100.0%	99	0.92%	254	1.64%	99	28.0%	254	72.0%	-	0.0%	-	0.0%	40	2%
CCRA-3 HARÁS NACIONALES	57	0.2%	57	100%	-	0.0%	56	0.52%	1	0.01%	-	0.0%	-	0.0%	56	98.2%	1	1.8%	2	0%
CCR-4 DAJABÓN	165	0.6%	165	100%	-	0.0%	73	0.68%	92	0.60%	-	0.0%	-	0.0%	73	44.2%	92	55.8%	27	1%
CCR-5 RAFEY MUJERES	69	0.3%	-	0%	69	100.0%	22	0.20%	47	0.30%	22	31.9%	47	68.1%	-	0.0%	-	0.0%	9	0%
CCR-6 ELÍAS PIÑA	182	0.7%	182	100%	-	0.0%	77	0.72%	105	0.68%	-	0.0%	-	0.0%	77	42.3%	105	57.7%	36	2%
CCR-7 VALVERDE MAO	299	1.1%	299	100%	-	0.0%	153	1.42%	146	0.95%	-	0.0%	-	0.0%	153	51.2%	146	48.8%	54	3%
CCR-8 RAFEY HOMBRES	899	3.4%	899	100%	-	0.0%	350	3.25%	549	3.56%	-	0.0%	-	0.0%	350	38.9%	549	61.1%	30	2%
CCR-9 MONTE PLATA	368	1.4%	368	100%	-	0.0%	222	2.06%	146	0.95%	-	0.0%	-	0.0%	222	60.3%	146	39.7%	26	1%
CCR-10 VISTA AL VALLE	517	2.0%	517	100%	-	0.0%	338	3.14%	179	1.16%	-	0.0%	-	0.0%	338	65.4%	179	34.6%	23	1%
CCR-11 SAN PEDRO DE MACORIS	899	3.4%	899	100%	-	0.0%	195	1.81%	704	4.56%	-	0.0%	-	0.0%	195	21.7%	704	78.3%	52	3%
CCR-12 LA ISLETA MOCA	784	3.0%	784	100%	-	0.0%	258	2.40%	526	3.41%	-	0.0%	-	0.0%	258	32.9%	526	67.1%	37	2%
CCR-13 BANI MUJERES	58	0.2%	-	0%	58	100.0%	36	0.33%	22	0.14%	36	62.1%	22	37.9%	-	0.0%	-	0.0%	8	0%
CCR-14 ANAMUYA, HIGUEY	967	3.7%	967	100%	-	0.0%	372	3.46%	595	3.85%	-	0.0%	-	0.0%	372	38.5%	595	61.5%	169	9%
CCR-15 CUCAMA, LA ROMANA	581	2.2%	581	100%	-	0.0%	79	0.73%	502	3.25%	-	0.0%	-	0.0%	79	13.6%	502	86.4%	65	4%
CCR-16 EL PINITO, LA VEGA	513	2.0%	513	100%	-	0.0%	271	2.52%	242	1.57%	-	0.0%	-	0.0%	271	52.8%	242	47.2%	19	1%
CCR-17 NAJAYO HOMBRES	2,144	8.2%	2144	100%	-	0.0%	616	5.73%	1,528	9.90%	-	0.0%	-	0.0%	616	28.7%	1528	71.3%	86	5%
CCRAM-19 ADULTOS MAYORES	97	0.4%	97	100%	-	0.0%	83	0.77%	14	0.09%	-	0.0%	-	0.0%	83	85.6%	14	14.4%	9	0%
CCR-20 SAN CRISTÓBAL	757	2.9%	757	100%	-	0.0%	152	1.41%	605	3.92%	-	0.0%	-	0.0%	152	20.1%	605	79.9%	21	1%
CCRM-21 PARA MILITARES	31	0.1%	31	100%	-	0.0%	20	0.19%	11	0.07%	-	0.0%	-	0.0%	20	64.5%	11	35.5%	0	0%
CCRA-22 LICEY AL MEDIO	17	0.1%	-	0%	17	100.0%	17	0.16%	0	0.00%	17	100.0%	-	0.0%	-	0.0%	-	0.0%	1	0%
MANOGUAYABO, HATO NUEVO.	140	0.5%	140	100%	-	0.0%	35	0.33%	105	0.68%	-	0.0%	-	0.0%	35	0.0%	105	0.0%	8	0%
FEMENINAS, VILLA CONSUELO	20	0.1%	-	0%	20	100.0%	3	0.03%	17	0.11%	3	15.0%	17	85.0%	-	0.0%	-	0.0%	0	0%
SANTIAGO DE LOS CABALLEROS	50	0.2%	50	100%	-	0.0%	25	0.23%	25	0.16%	-	0.0%	-	0.0%	25	50.0%	25	50.0%	8	0%
LA VEGA	54	0.2%	54	100%	-	0.0%	32	0.30%	22	0.14%	-	0.0%	-	0.0%	32	59.3%	22	40.7%	5	0%
LA ROMANA	47	0.2%	47	100%	-	0.0%	21	0.20%	26	0.17%	-	0.0%	-	0.0%	21	44.7%	26	55.3%	7	0%
INSTITUTO PREPARATORIO DE MENORES (IPREME), S.C.	17	0.1%	17	100%	-	0.0%	12	0.11%	5	0.03%	-	0.0%	-	0.0%	12	70.6%	5	29.4%	0	0%
CAPLIP-1 SAN LUIS	209	0.8%	209	100%	-	0.0%	1	0.01%	208	1.35%	-	0.0%	-	0.0%	1	0.5%	208	99.5%	8	0%
CAPLIP-2 CIUDAD NUEVA	39	0.1%	39	100%	-	0.0%	0	0.00%	39	0.25%	-	0.0%	-	0.0%	-	0.0%	39	100.0%	1	0%
CAPLIP-3 SANTIAGO	111	0.4%	111	100%	-	0.0%	0	0.00%	111	0.72%	-	0.0%	-	0.0%	-	0.0%	111	100.0%	9	0%
CAPLIP-4 Batey Bienvenido	74	0.3%	74	100%	-	0.0%	1	0.01%	73	0.47%	-	0.0%	-	0.0%	1	1.4%	73	98.6%	3	0%
Total general:	26,197	100%	25,525	97.4%	672	2.57%	10,755	41.05%	15,442	58.95%	236	35.12%	436	64.88%	10,519	41.21%	15,006	58.79%	1,825	100%

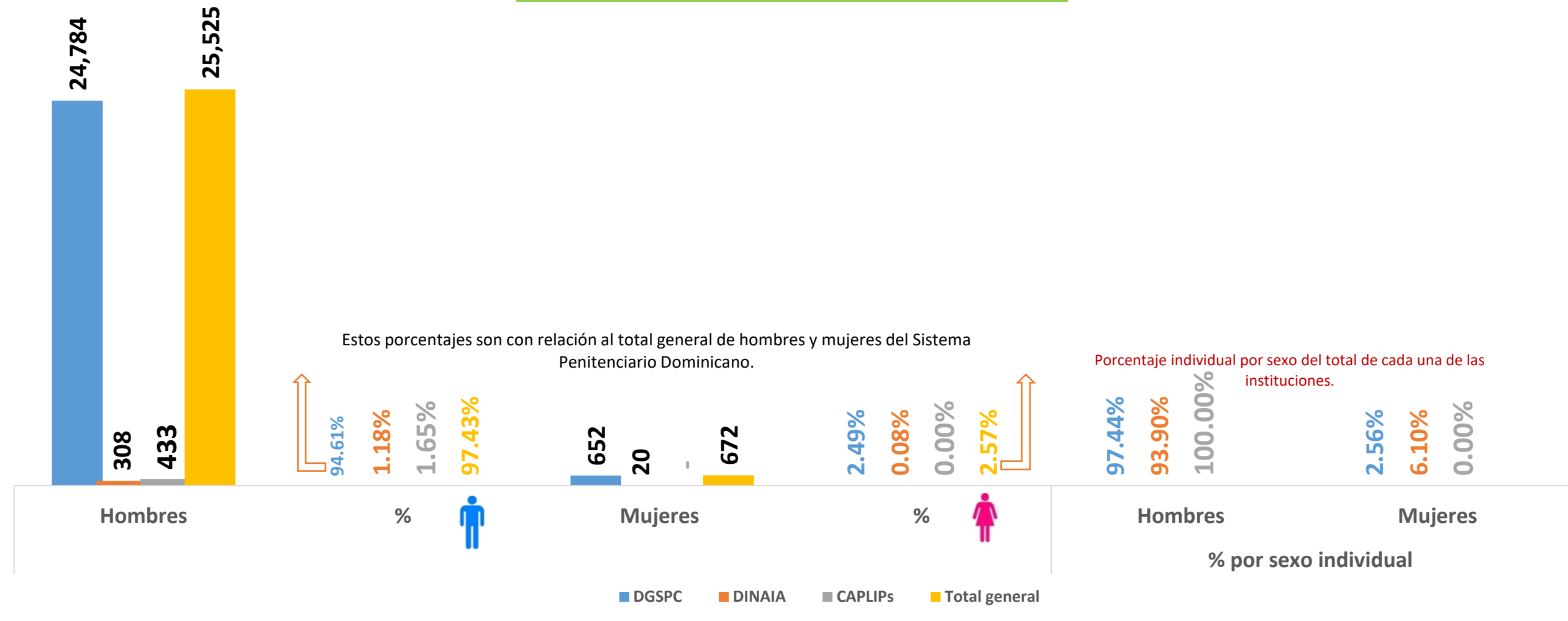
Población General de las Instituciones que Componen el Sistema Penitenciario Dominicano.



Leyenda:

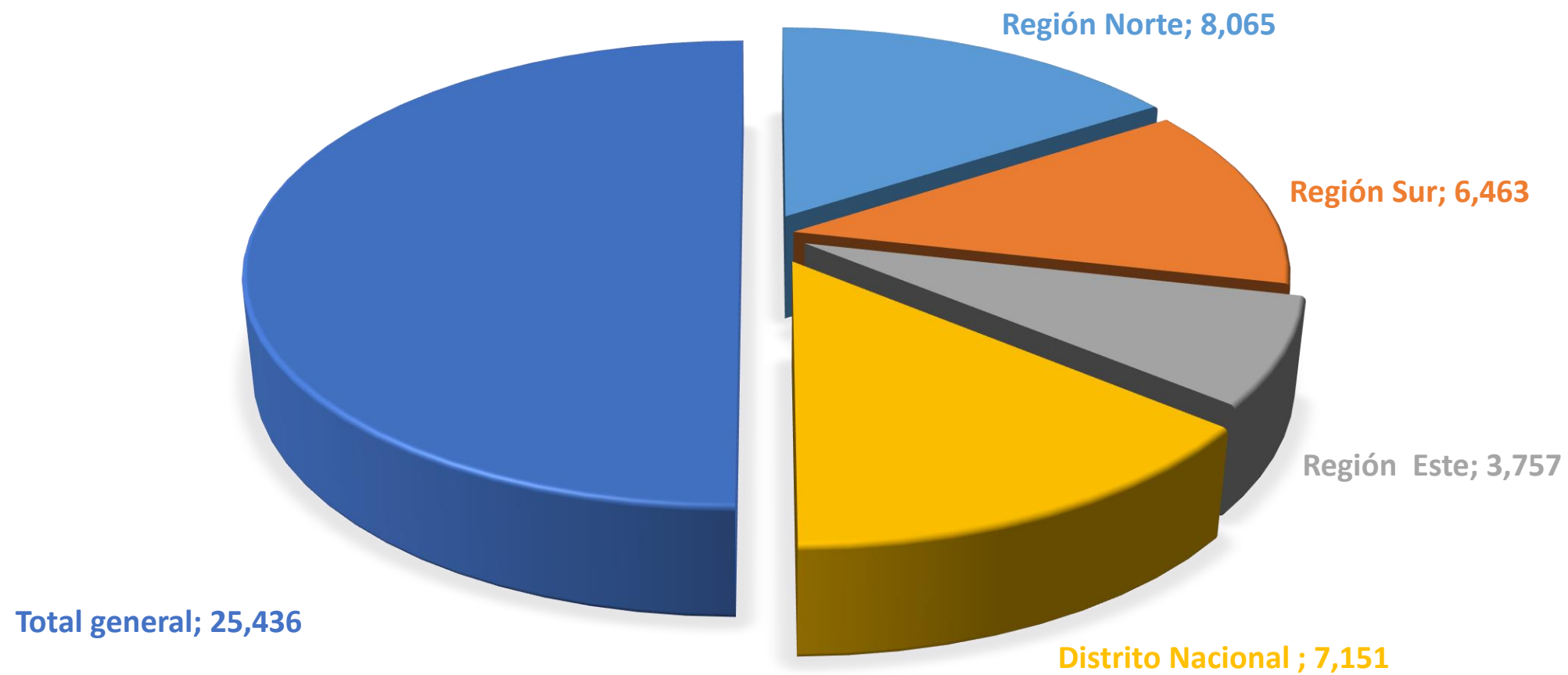
- DGSPC** Dirección General de Servicios Penitenciarios y Correccionales.
- DINAIA** Dirección Nacional De Atención Integral Para Adolescentes En Conflicto Con La Ley Penal.
- CAPLIPs** Centros de Atención a Privados de Libertad Provisionales.

Segregación por Sexo:



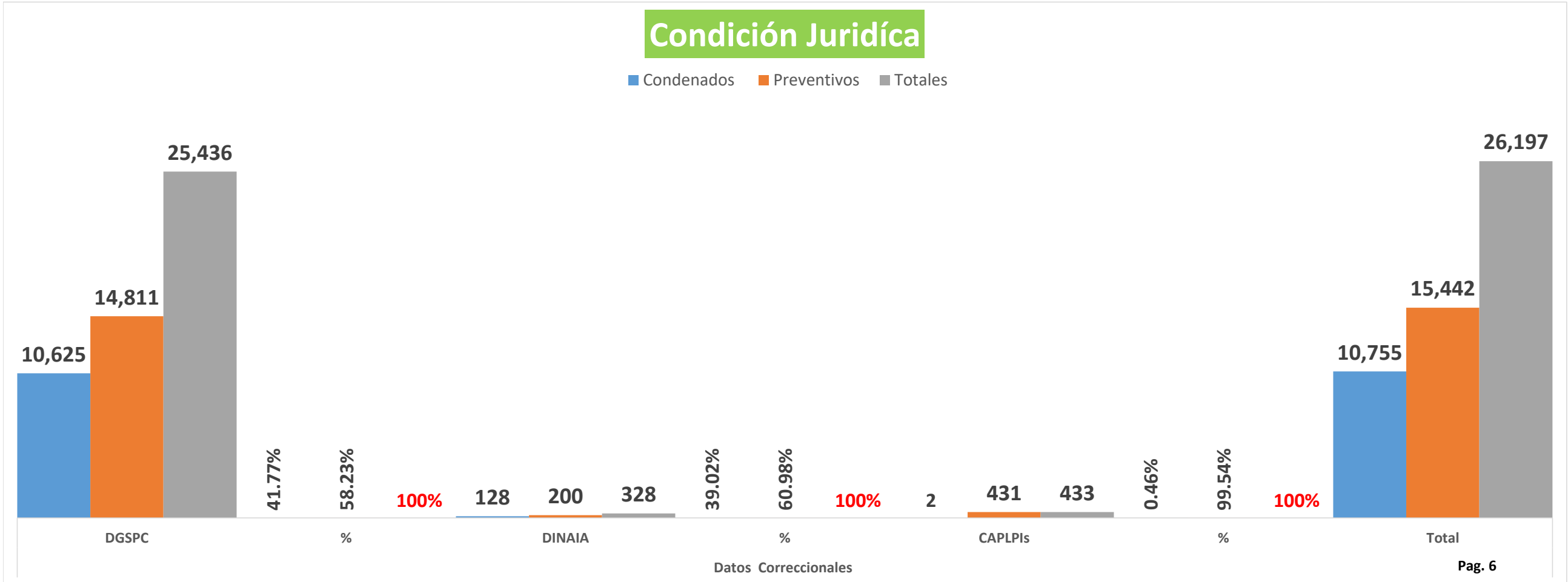
El Sistema Penitenciario Dominicano, consta de un	97.43%	de hombres y un	2.57%	de mujeres, reclusas en los Centros Correccionales.
---	--------	-----------------	-------	---

DATOS ESTADÍSTICOS DE LA POBLACIÓN POR REGIÓN



Datos de la Condición Jurídica de las Personas Privadas de Libertad Recluidas en el Sistema Penitenciario Dominicano.

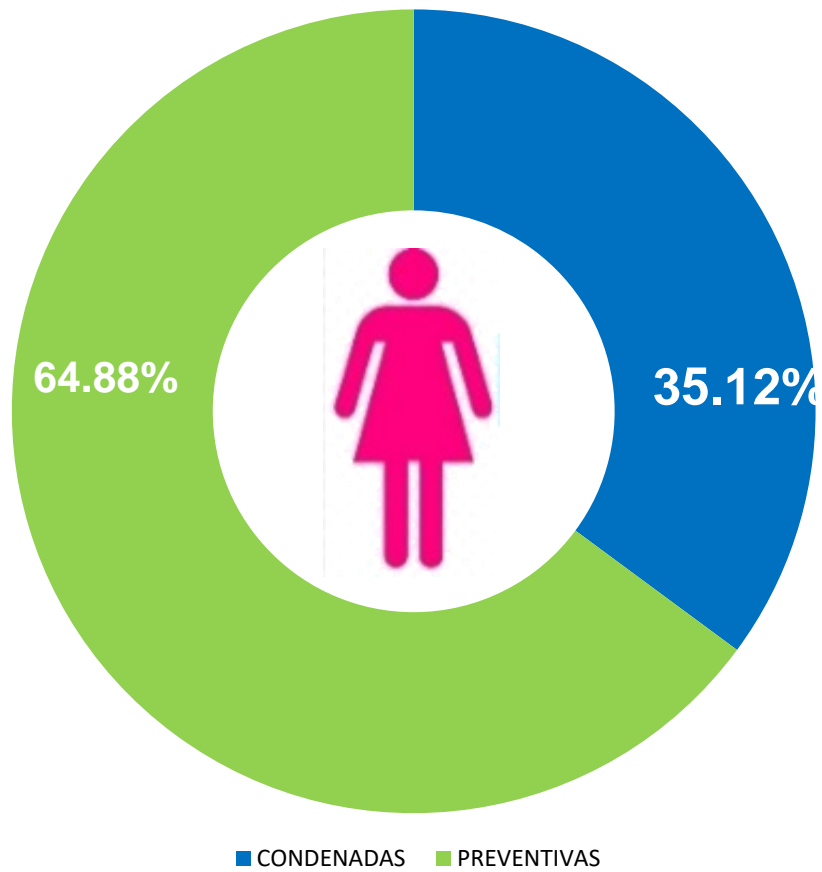
Condición Jurídica	Datos Correccionales						
	DGSPC	%	DINAIA	%	CAPLPIs	%	Total
Condenados	10,625	41.77%	128	39.02%	2	0.46%	10,755
Preventivos	14,811	58.23%	200	60.98%	431	99.54%	15,442
Totales	25,436	100%	328	100%	433	100%	26,197



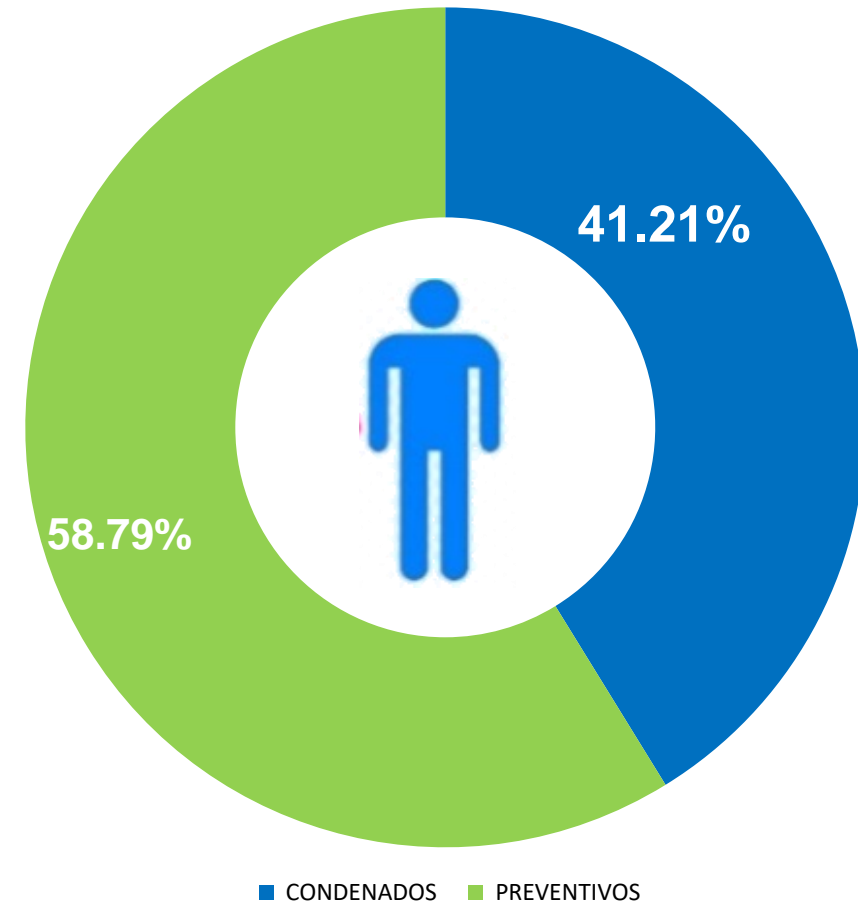
*Fuente de la información: Informe diario de los Centros Correccionales.

Segregación jurídica por sexo de la DGSPC.

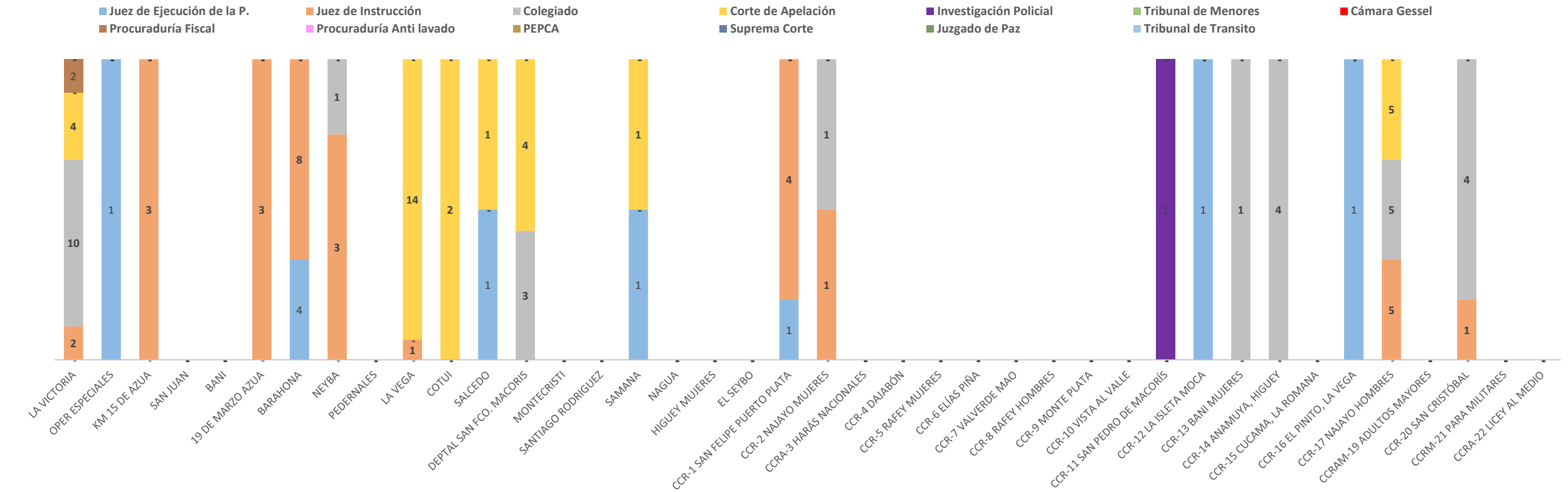
Condición jurídica (Mujeres)



Condición jurídica (Hombres)

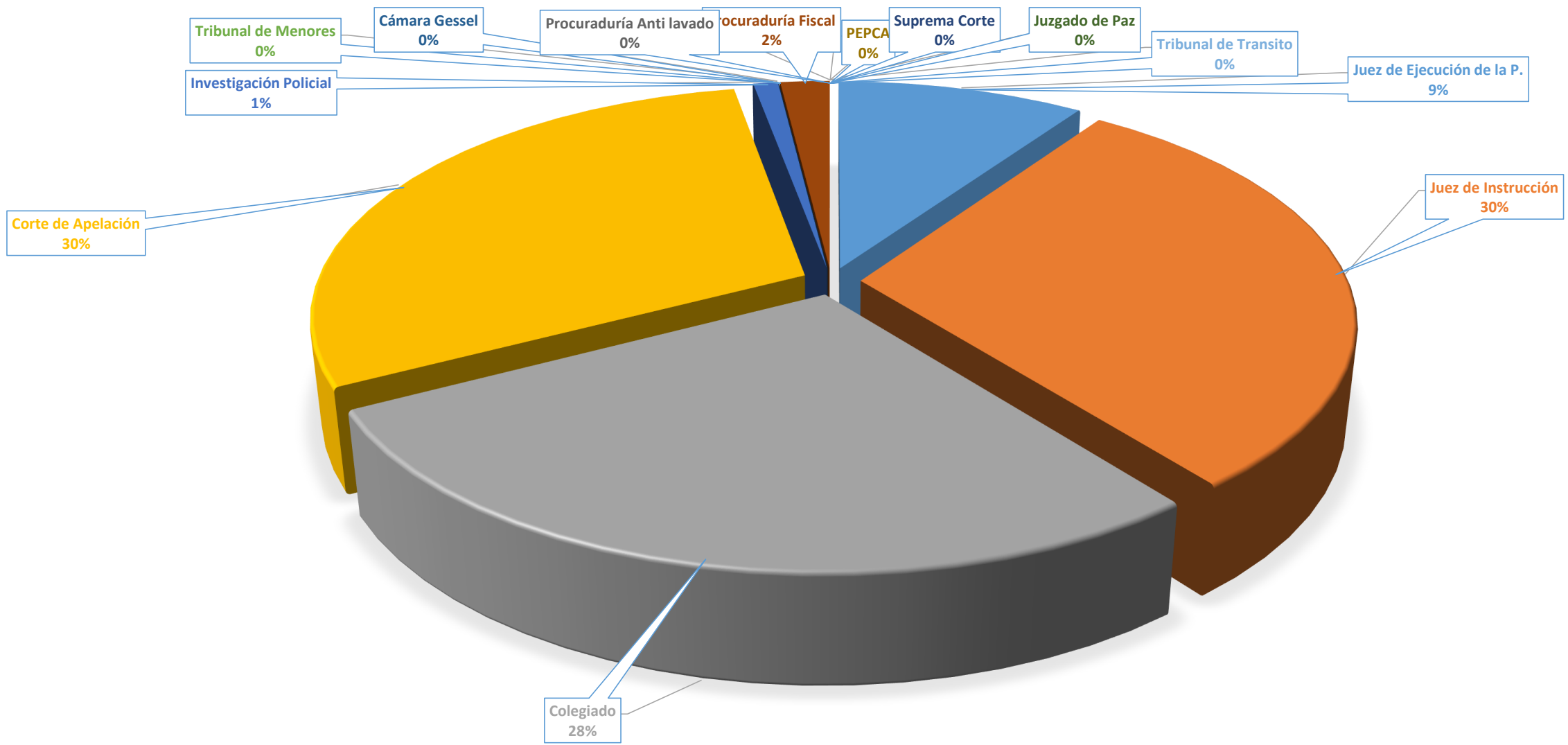


Distribución de la Asistencia a los Diferentes Tribunales del País.



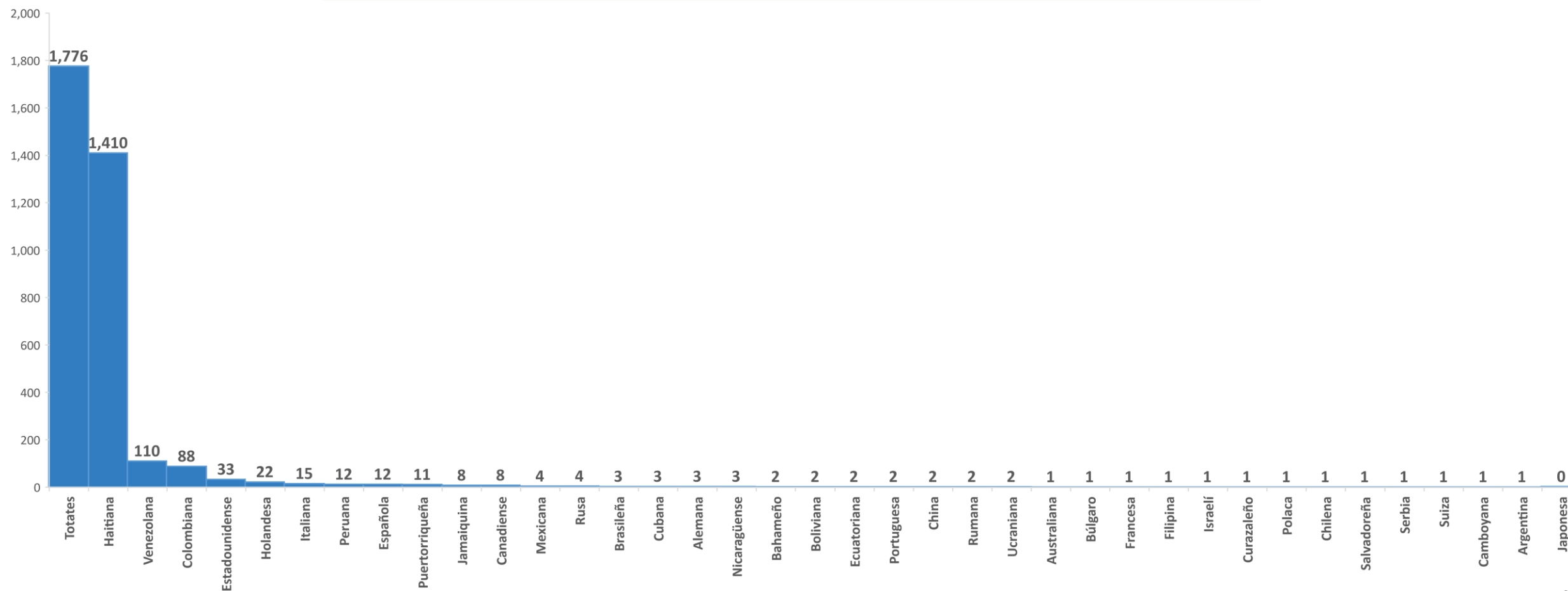
Centros	Totales	LA VICTORIA	OPER ESPECIALES	KM 15 DE AZUA	SAN JUAN	BANI	19 DE MARZO AZUA	BARAHONA	NEYBA	PEDERNALES	LA VEGA	COTUI	SALCEDO	DEPTAL SAN FCO. MACORIS	MONTECRISTI	SANTIAGO RODRIGUEZ	SAMANA	NAGUA	HIGUEY MUJERES	EL SEYBO	CCR-1 SAN FELIPE PUERTO PLATA	CCR-2 NAJAYO MUJERES	CCRA-3 HARÁS NACIONALES	CCR-4 DAJABÓN	CCR-5 RAFEY MUJERES	CCR-6 ELÍAS PIÑA	CCR-7 VALVERDE MAO	CCR-8 RAFEY HOMBRES	CCR-9 MONTE PLATA	CCR-10 VISTA AL VALLE	CCR-11 SAN PEDRO DE MACORÍS	CCR-12 LA ISLETA MOCA	CCR-13 BANI MUJERES	CCR-14 ANAMUYA, HIGUEY	CCR-15 CUCAMA, LA ROMANA	CCR-16 EL PINITO, LA VEGA	CCR-17 NAJAYO HOMBRES	CCRAM-19 ADULTOS MAYORES	CCR-20 SAN CRISTÓBAL	CCRM-21 PARA MILITARES	CCRA-22 LICEY AL MEDIO	TOTAL
	18	1	3	0	0	3	12	4	0	15	2	2	7	0	0	0	2	0	0	0	5	2	0	0	0	0	0	0	0	0	1	1	1	4	0	1	15	0	5	0	0	104

Porcentaje de Asistencia a los Tribunales.



Personas Privadas de Libertad de Nacionalidad Extranjera, reclusas en los Centros Correccionales de la República Dominicana.

Segregación de las nacionalidades de mayor frecuencias en orden descendente



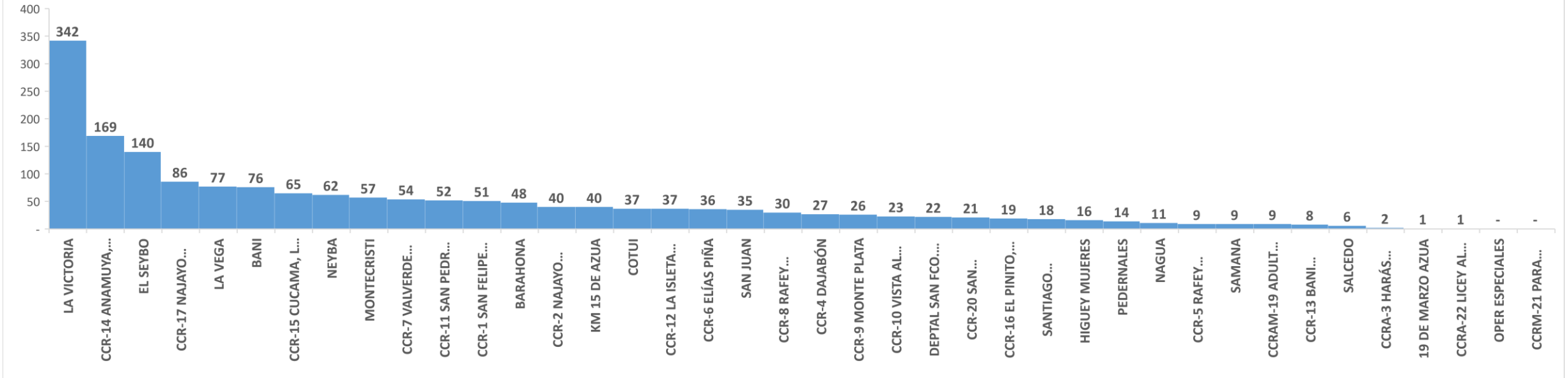
Pag. 10



Al día de hoy el Sistema Penitenciario tiene recluso un total de Privados de Libertad de Nacionalidad Extranjera de	1,776	esto representa un porcentaje de	6.98%	con relación										
a la población general. A continuación se presentan dichos datos en orden descendente, según su mayor frecuencia:														
Haitiana	1,410	79.39%	Venezolana	110	6.19%	Colombiana	88	4.95%	Estadounidense	33	1.86%	Holandesa	22	1.24%

*Fuente de la información: Informe diario de los Centros Correccionales

Segregación de Extranjeros por centros en orden descendente



* A continuación, se destaca los Centros Correccionales con la mayor frecuencia de Privados de Libertad de Nacionalidad Extranjera, recluso en el Sistema Penitenciario Dominicano.

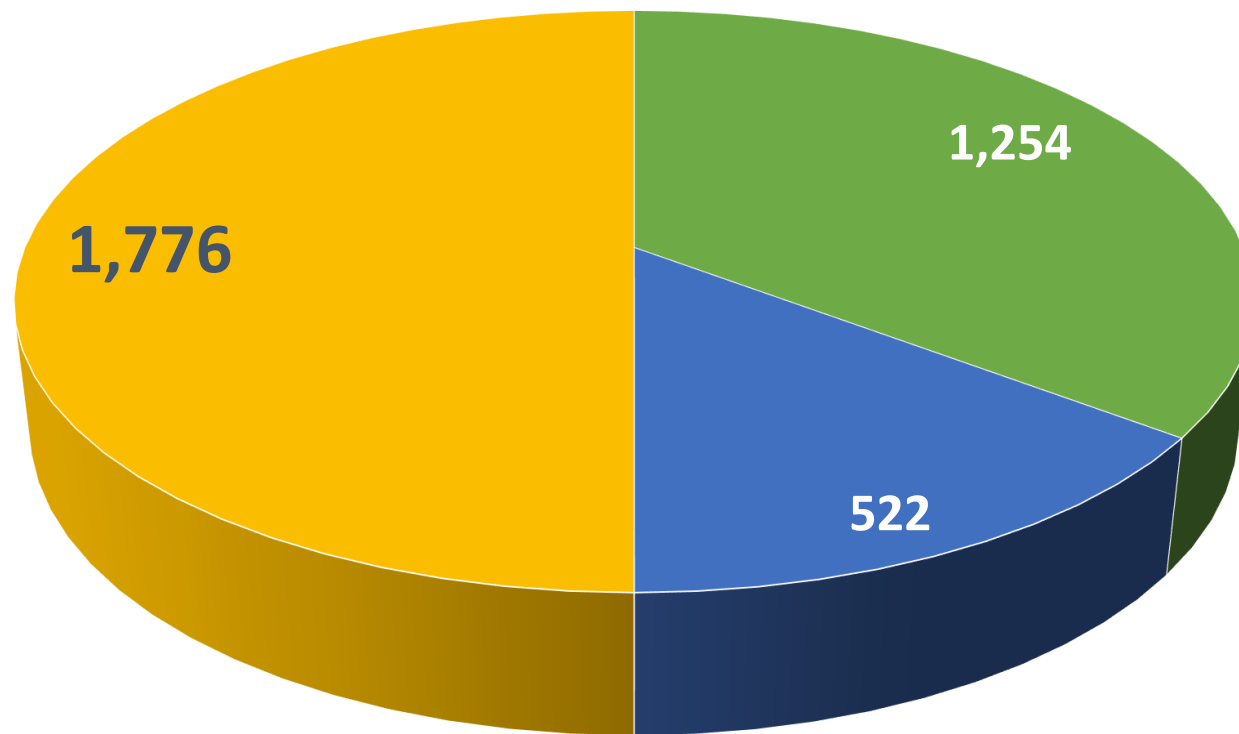
Centros:	Porcentajes con relación a la población:	
	Extranjeras	General
La Victoria	342 19.26%	1.34%
CCR-14 Anmuya Higüey	169 9.52%	0.66%
El Seybo	140 7.88%	0.55%
CCR-17 Najayo Hombres	86 4.84%	0.34%
Concepción de la Vega	77 4.34%	0.30%
Bani Hombres	76 4.28%	0.30%

Vs

Porcentaje de la población Extranjera respecto al total general.

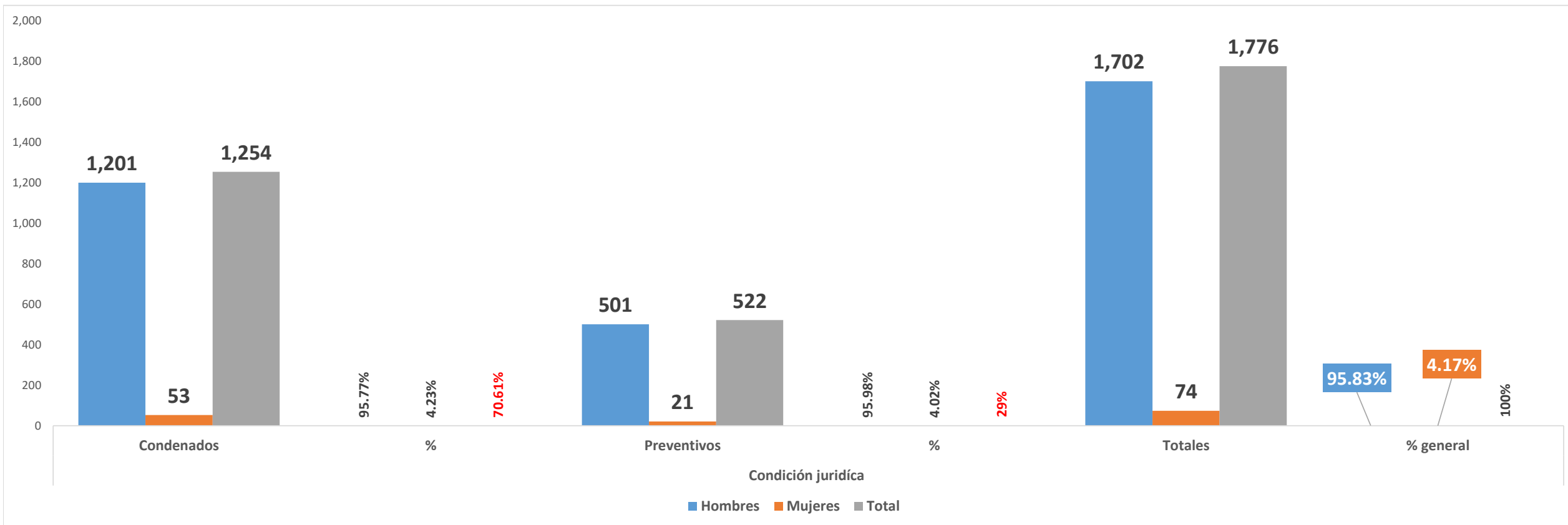
6.98%

Condición jurídica



■ Condenados ■ Preventivos ■ Total

Segregación de la Población Extranjera por sexo.

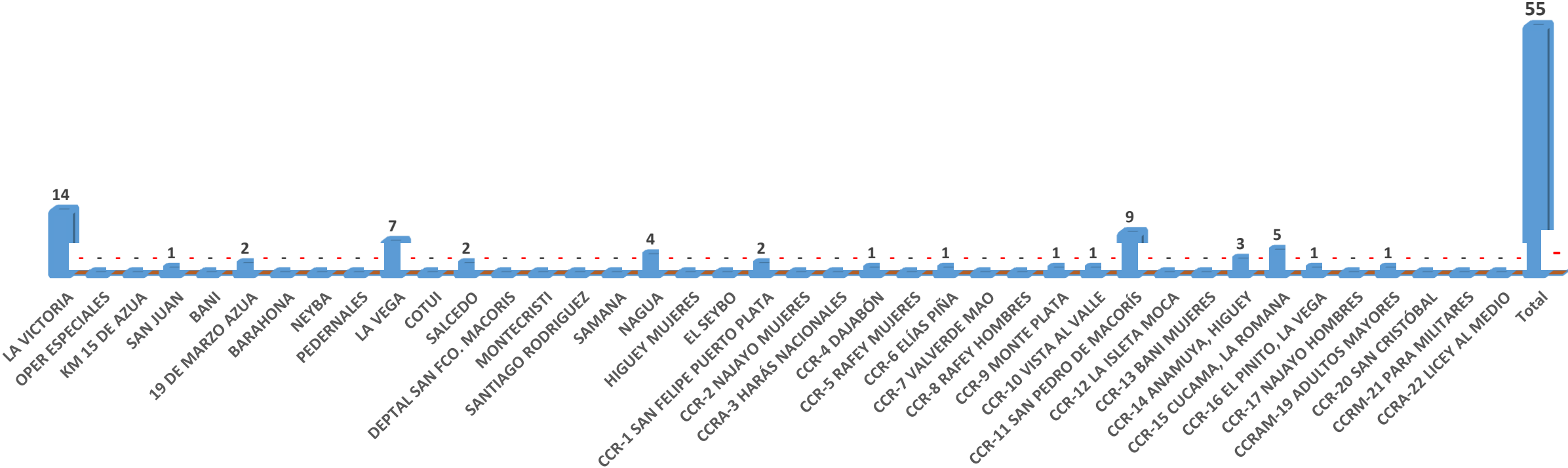


La población de hombres de Nacionalidad Extranjera, representa un	95.83%	y las mujeres	4.17%
---	---------------	---------------	--------------


Movimientos de Entradas y Salidas en los Centros Correccionales.

Salidas

■ Libertades ■ Por traslado

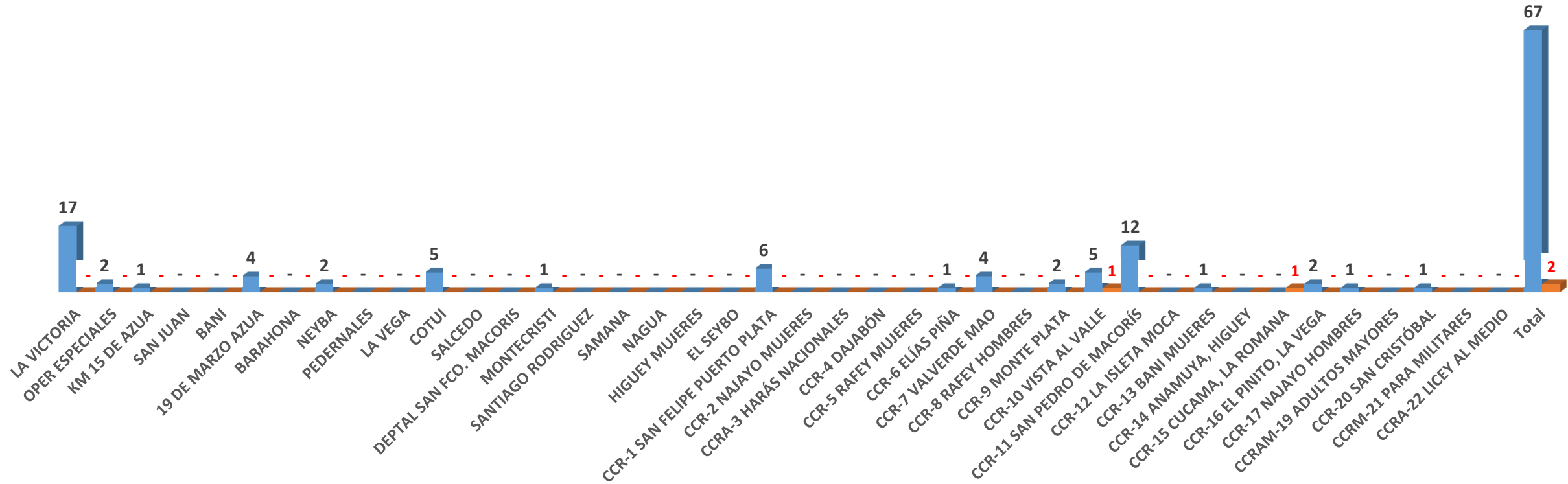


Por sexo:




Ingresos

■ Nuevos ingresos ■ Por traslado

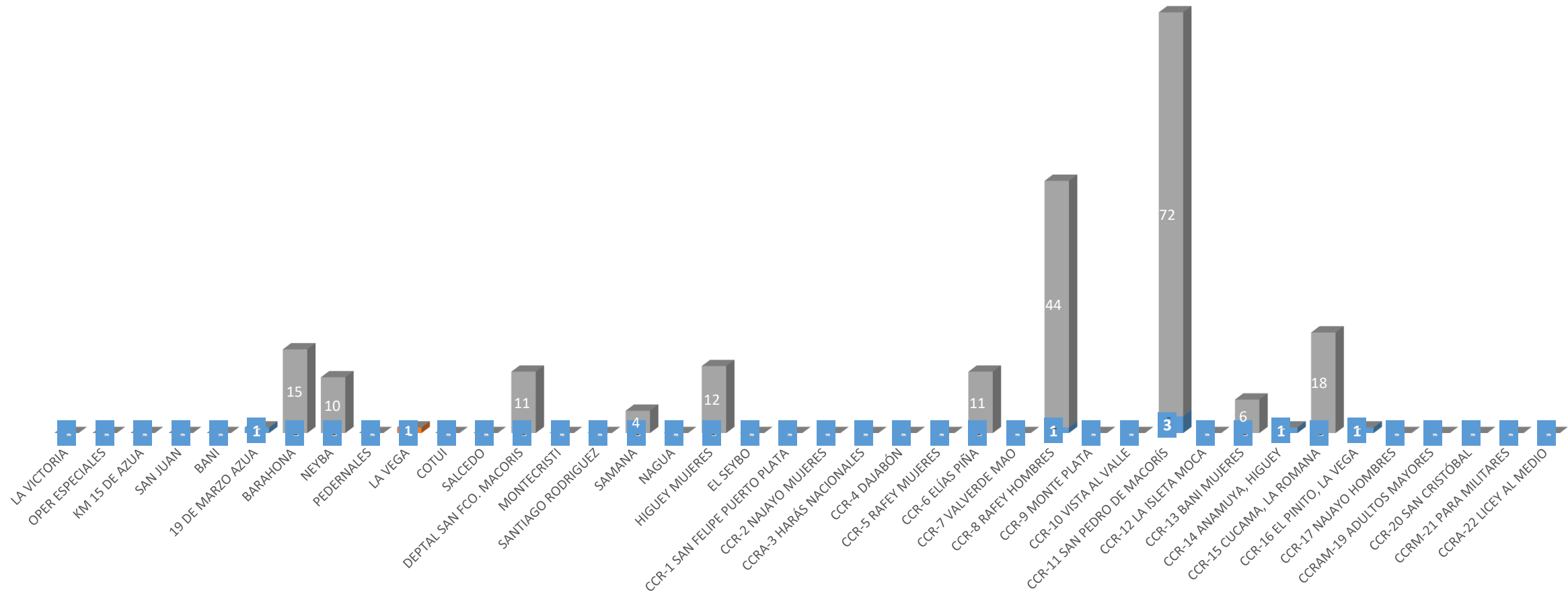


Por sexo:



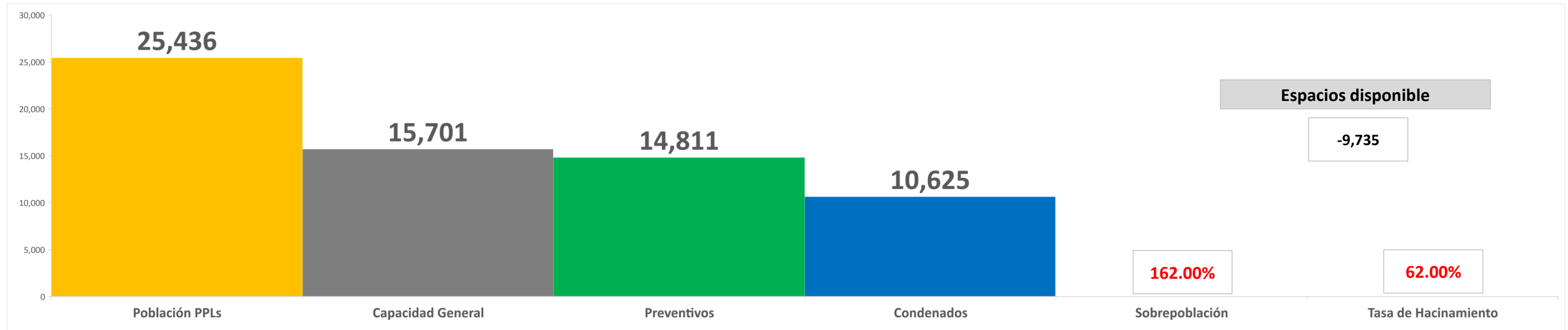
Movimientos del Área de Salud en los Centros Correccionales.

■ Hospitales ■ Clínicas ■ Recintos

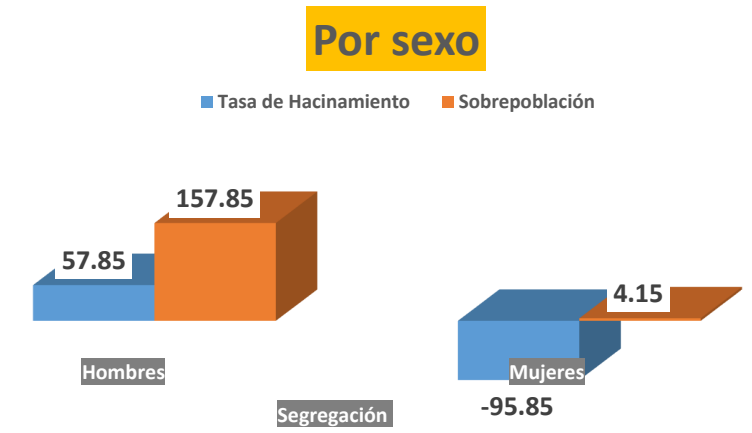
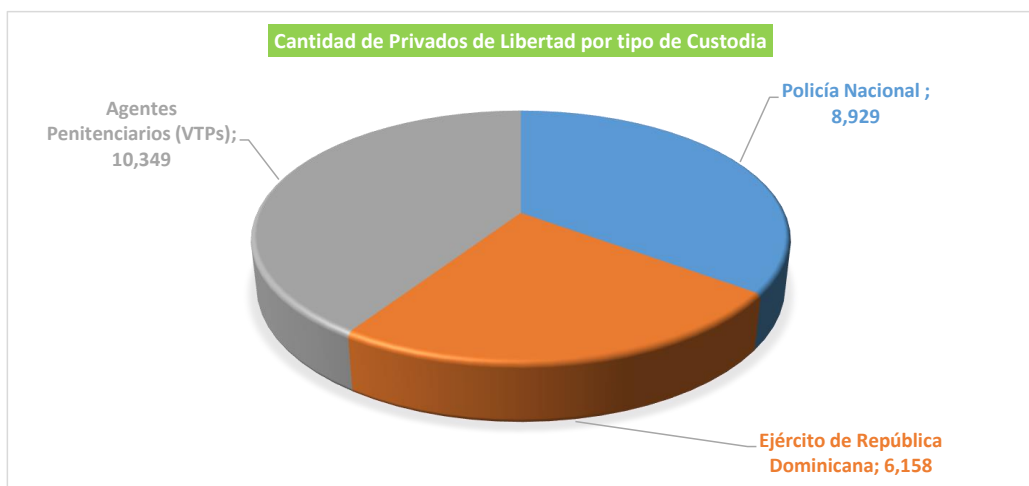


Datos Estadísticos de la Capacidad, Tasa de Hacinamiento y Sobrepoblación del Sistema Penitenciario Dominicano.

Centros	Centros bajo la custodia de la Policía Nacional y el Ejército de la República Dominicana																								Centros bajo la custodia de los Agentes Penitenciarios (VTPs)											Total									
	LA VICTORIA (P.N.)	OPER ESPECIALES (P.N.)	KM 15 DE AZUA (P.N.)	SAN JUAN (ERD)	BANI (P.N.)	19 DE MARZO AZUA (ERD)	BARAHONA (P.N.)	NEYBA (ERD)	PEDERNALES (P.N.)	LA VEGA (ERD)	COTUI (ERD)	SALCEDO (Hombres) (ERD)	SALCEDO (Mujeres) (ERD)	DEPTAL SAN FCO. MACORIS (ERD)	MONTECRISTI (Hombres) (ERD)	MONTECRISTI (Mujeres) (ERD)	SANTIAGO RODRIGUEZ (ERD)	SAMANA (Hombres) (ERD)	SAMANA (Mujeres) (ERD)	NAGUA (Hombres) (ERD)	NAGUA (Mujeres) (ERD)	HIGUEY MUJERES (P.N.)	EL SEYBO (ERD)	CCR-1 SAN FELIPE PUERTO PLATA	CCR-2 NAJAYO MUJERES	CCRA-3 HARÁS NACIONALES	CCR-4 DAJABÓN	CCR-5 RAFEY MUJERES	CCR-6 ELÍAS PIÑA	CCR-7 VALVERDE MAO	CCR-8 RAFEY HOMBRES	CCR-9 MONTE PLATA	CCR-10 VISTA AL VALLE	CCR-11 SAN PEDRO DE MACORIS	CCR-12 LA ISLETA MOCA		CCR-13 BANI MUJERES	CCR-14 ANAMUYA, HIGUEY	CCR-15 CUCAMA, LA ROMANA	CCR-16 EL PINITO, LA VEGA	CCR-17 NAJAYO HOMBRES	CCRAM-19 ADULTOS MAYORES	CCR-20 SAN CRISTÓBAL	CCRM-21 PARA MILITARES	CCRA-22 LICEY AL MEDIO
Capacidad General	2,103	29	102	140	156	23	214	88	19	730	262	60	12	122	70	29	23	120	23	70	19	76	248	713	496	56	174	69	250	393	939	405	665	920	864	90	1152	720	970	1,137	137	741	32	40	15,701
Condenados	3,688	61	275	255	493	68	148	173	21	342	376	81	5	206	104	13	72	118	15	144	8	18	214	238	99	56	73	22	77	153	350	222	338	195	258	36	372	79	271	616	83	152	20	17	10,625
Preventivos	3,148	69	116	252	330	193	451	137	57	1,450	436	77	10	212	128	14	69	126	4	186	14	54	656	354	254	1	92	47	105	146	549	146	179	704	526	22	595	502	242	1,528	14	605	11	0	14,811
Población PPLs	6,836	130	391	507	823	261	599	310	78	1,792	812	158	15	418	232	27	141	244	19	330	22	72	870	592	353	57	165	69	182	299	899	368	517	899	784	58	967	581	513	2,144	97	757	31	17	25,436
Espacio Disponible	-4,733	-101	-289	-367	-668	-238	-385	-222	-59	-1,062	-550	-98	-3	-296	-162	2	-118	-124	4	-260	-3	4	-622	121	143	-1	9	0	68	94	40	37	148	21	80	32	185	139	457	#####	40	-16	1	23	-9,735
Tasa de Hacinamiento	225.1	347.9	284.3	263.2	429.3	1022.6	180.4	253.0	319.2	145.3	209.4	163.3	25.0	241.3	231.4	-6.9	502.0	103.3	-17.4	371.4	15.8	-5.3	250.5	-17.0	-28.8	1.8	-5.2	0.0	-27.2	-23.9	-4.3	-9.1	-22.3	-2.3	-9.3	-35.6	-16.1	-19.3	-47.1	88.6	-29.2	2.2	-3.1	-57.5	62.00%
Sobrepoblación	325.1	447.9	384.3	363.2	529.26	1122.6	280.365	353	419	245.3	309	263	125	341	331	93.103	602	203	82.6	471	116	94.7	350	83.029	71.2	102	95	100	72.8	76.1	96	91	77.7	97.72	91	64.4	83.9	80.7	52.9	189	70.8	102	97	42.5	162.00%

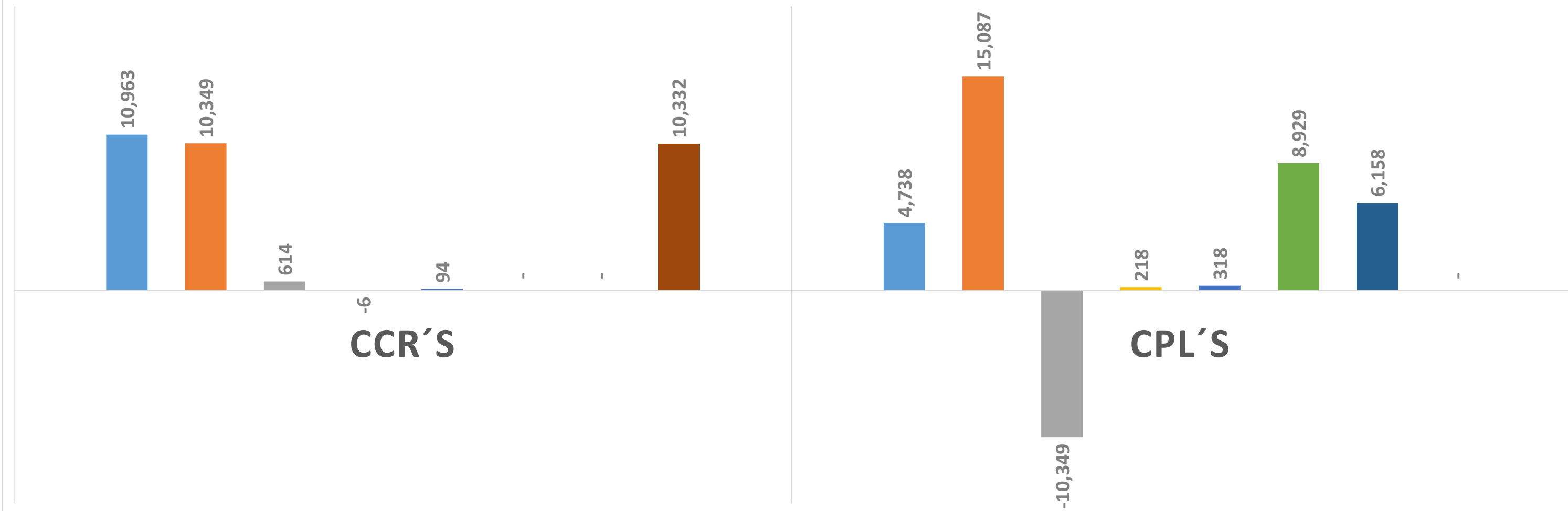


Total de Centros bajo la custodia de:	
Policía Nacional	7
Ejército de República Dominicana	12
Agentes Penitenciarios (VTPs)	21

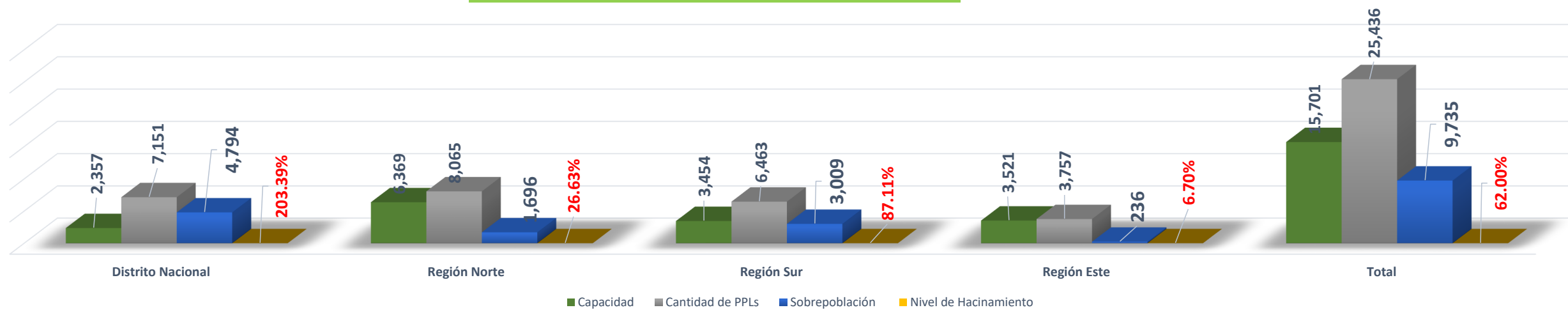


Segregación del Hacinamiento

Capacidad PPLs Población PPLs Espacio Disponible Tasa de Hacinamiento Sobrepoblación Custodiado por P.N. Custodiado por ERD Custodiado por VTPs



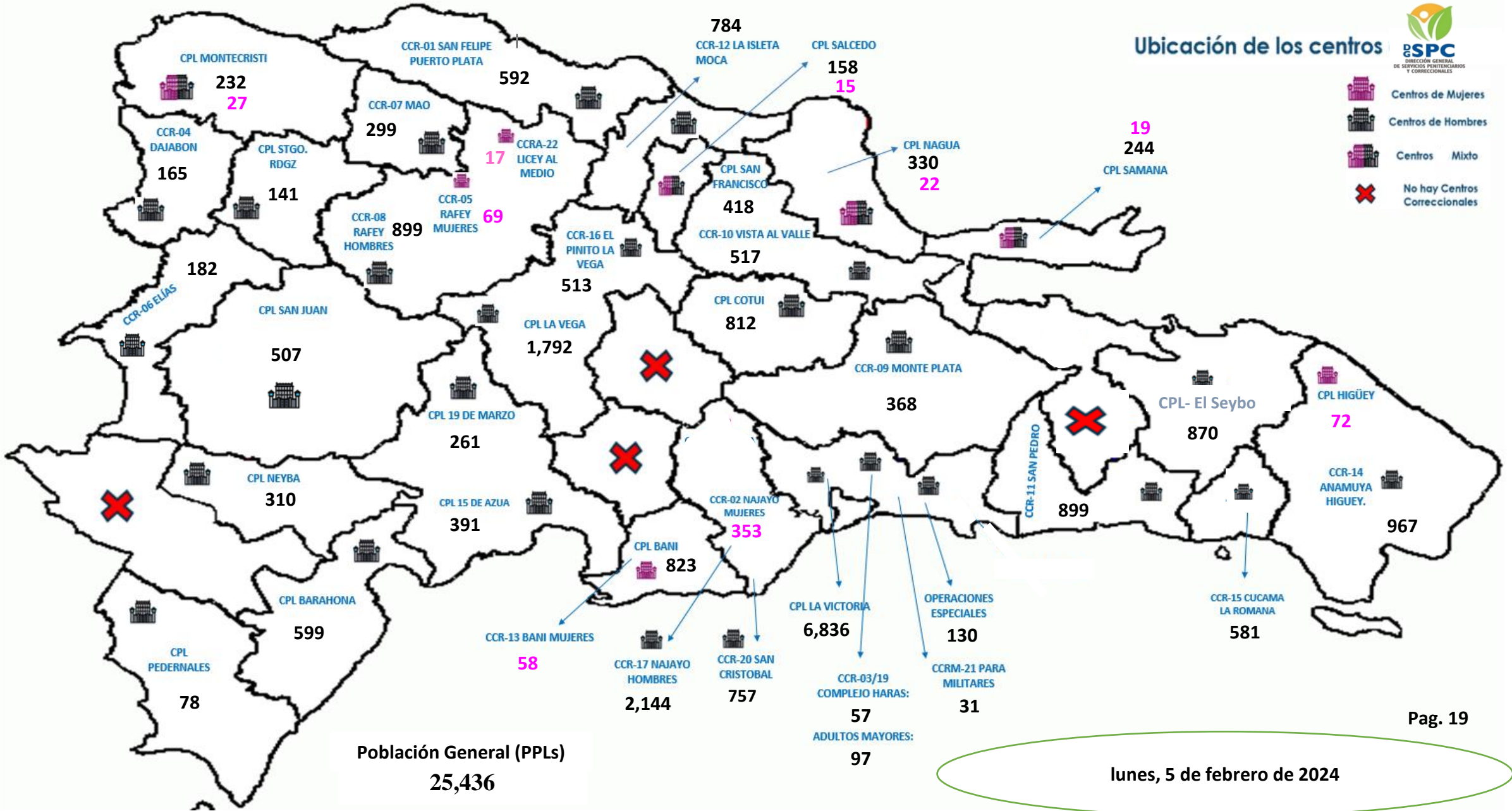
Sobrepoblación y el Nivel de Hacinamiento por Regiones.





Ubicación de los centros

-  Centros de Mujeres
-  Centros de Hombres
-  Centros Mixto
-  No hay Centros Correccionales



Población General (PPLs)
25,436

lunes, 5 de febrero de 2024