



Procuraduría General de la República



Informe estadístico del mes de enero 2023



Lic. Roberto Hernández Basilio

Coronel P.N.

Director General de Servicios Penitenciario y Correccionales.

Tabla de Contenido

Objetivos.

1. Objetivo General:	Pag. 1
2. Objetivos Específicos:	Pag. 1
3. Población de los Privados de Libertad por Región	Pag. 2
5. Grafica segregación Por género	Pag. 3
6. Relación de los Privados de Libertad por sexo y las condiciones jurídicas	Pag. 4
7. Graficas por sexos y las condiciones jurídicas	Pag. 5
8. Las Nacionalidades de mayor relevancia en los Centros Correccionales	Pag.6,7
9. Graficas de los extranjeros por Centros, y su condición jurídica	Pag. 8
10. Movimientos de entradas, salidas, traslados, salidas médicas y salidas a los tribunales	Pag.9,10
11. Tasa de hacinamientos y espacios disponibles de los diferentes Centros	Pag.11,12
12. Datos de los CAPLIP	Pag. 13
13. Datos DINAIA	Pag. 14
14. Audiencias	Pag.15





Objetivos.

Objetivo General:

- Plasmar las estadísticas generales que se generan diariamente en los Centros Correccionales.

Objetivos Específicos:

- Analizar los datos estadísticos de los privados de libertad.
- Crear los formularios de captación estadísticas, que nos permitan realizar las comparaciones de los datos.
- Realizar las gráficas que muestren los resultados de las operaciones estadísticas.



RESUMEN DEL TOTAL DE LOS PRIVADOS DE LIBERTAD POR REGION Y GENERO

REGION DEL OZAMA	7,836
CPL LA VICTORIA	7,574
CPL OPERACIONES ESPECIALES	116
CCRA-3 HARÁS NACIONALES	42
CCRAM-19 ADULTOS MAYORES	72
CCRM-21 PARA MILITARES	32
REGION HIGUAMO	1,300
CCR-9 MONTE PLATA	388
CCR-11 SAN PEDRO DE MACORÍS	912
REGION DEL YUMA	2,506
CCR-15 CUCAMA, LA ROMANA	604
CPL HIGUEY MUJERES	81
CPL EL SEIBO	951
CCR-14 ANAMUYA, HIGUEY	870
REGION VALDESIA	4,524
CCR-17 NAJAYO HOMBRES	1,917
CCR-2 NAJAYO MUJERES	353
CCR-20 SAN CRISTÓBAL	725
CPL BANI	811
CCR-13 BANI MUJERES	54
CPL 19 DE MARZO (AZUA VIEJA)	255
CPL KM. 15 DE AZUA	386
CCRA-18 SABANA TORO	23
REGION EL VALLE	758
CPL SAN JUAN	631
CCR-6 ELÍAS PIÑA	127
REGION ENRIQUILLO	1,030
CPL BARAHONA	637
CPL NEYBA	316
CPL PEDERNALES	77

REGION CIBAO NORTE	2,309
CCR-8 RAFEY HOMBRES	898
CCR-5 RAFEY MUJERES	68
CCR-1 SAN FELIPE PUERTO PLATA	576
CCR-12 LA ISLETA MOCA	748
CCRA-22 LICEY AL MEDIO	19
REGION CIBAO SUR	3,141
CCR-16 EL PINITO, LA VEGA	519
CPL LA VEGA	1,858
CPL COTUI	764
REGION CIBAO NORDESTE	1,559
CPL SALCEDO HOMBRES	129
CPL SALCEDO MUJERES	10
CCR-10 VISTA AL VALLE	501
CPL DEPTAL. SAN FCO. MACORIS	374
CPL NAGUA HOMBRES	293
CPL NAGUA MUJERES	19
CPL SAMANA HOMBRES	215
CPL SAMANA MUJERES	18
REGION CIBAO NOROESTE	866
CPL MONTECRISTI HOMBRES	224
CPL MONTECRISTI MUJERES	28
CCR-4 DAJABÓN	166
CPL SANTIAGO RODRIGUEZ	140
CCR-7 VALVERDE MAO	308
DOMINICANOS	23,980
EXTRANJEROS	1,849

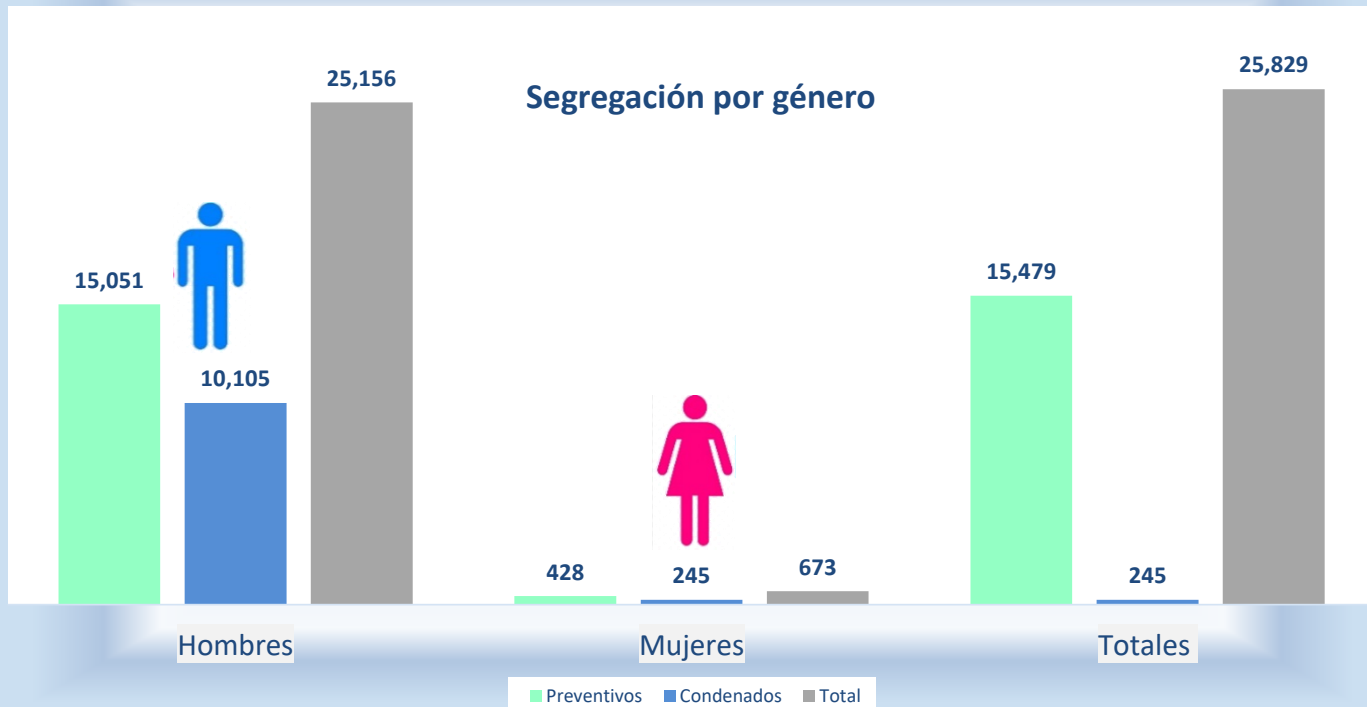


POBLACION TOTAL:
25,829

SISTEMA PENITENCIARIO (RESUMEN)

TIPO DE CENTROS	CANTIDAD	TOTAL DE PPL EN CENTROS	25,472
FEMENINOS	6	TOTAL DE INTERNOS EN CAPLIP	357
MASCULINOS	31		
MIXTOS	4		

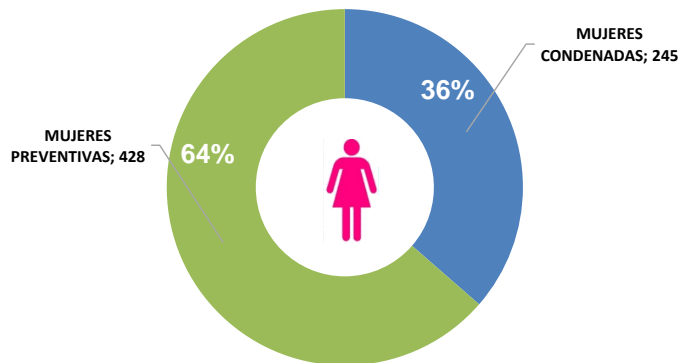
Segregación por género



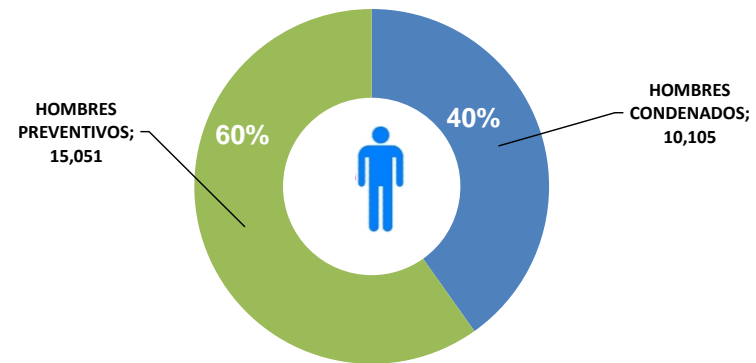
RELACION DE LOS PRIVADOS DE LIBERTAD POR SEXOS Y CONDICION JURIDICA

CENTROS CORRECCIONALES	TOTAL INTERNOS	%	GENERO				Condenados y Preventivos		MUJERES				HOMBRES			
			Hombres	%	Mujeres	%	C	P	CONDENADAS	%	PREVENTIVAS	%	CONDENADOS	%	PREVENTIVOS	%
LA VICTORIA	7,574	29.3%	7574	100.0%	0	0.0%	3664	3910	0	0.0%	0	0.0%	3664	48.4%	3910	51.6%
OPER ESPECIALES	116	0.4%	116	100.0%	0	0.0%	40	76	0	0.0%	0	0.0%	40	34.5%	76	65.5%
KM 15 DE AZUA	386	1.5%	386	100.0%	0	0.0%	304	82	0	0.0%	0	0.0%	304	78.8%	82	21.2%
SAN JUAN	631	2.4%	631	100.0%	0	0.0%	97	534	0	0.0%	0	0.0%	97	15.4%	534	84.6%
BANI	811	3.1%	811	100.0%	0	0.0%	531	280	0	0.0%	0	0.0%	531	65.5%	280	34.5%
19 DE MARZO AZUA	255	1.0%	255	100.0%	0	0.0%	76	179	0	0.0%	0	0.0%	76	29.8%	179	70.2%
BARAHONA	637	2.5%	637	100.0%	0	0.0%	191	446	0	0.0%	0	0.0%	191	30.0%	446	70.0%
NEYBA	316	1.2%	316	100.0%	0	0.0%	173	143	0	0.0%	0	0.0%	173	54.7%	143	45.3%
PEDERNALES	77	0.3%	77	100.0%	0	0.0%	38	39	0	0.0%	0	0.0%	38	49.4%	39	50.6%
LA VEGA	1,858	7.2%	1858	100.0%	0	0.0%	342	1516	0	0.0%	0	0.0%	342	18.4%	1516	81.6%
COTUI	764	3.0%	764	100.0%	0	0.0%	221	543	0	0.0%	0	0.0%	221	28.9%	543	71.1%
SALCEDO	139	0.5%	129	92.8%	10	7.2%	78	61	4	40.0%	6	60.0%	74	57.4%	55	42.6%
DEPTAL SAN FCO. MACORIS	374	1.4%	374	100.0%	0	0.0%	145	229	0	0.0%	0	0.0%	145	38.8%	229	61.2%
MONTECRISTI	252	1.0%	224	88.9%	28	11.1%	96	156	15	53.6%	13	46.4%	81	36.2%	143	63.8%
SANTIAGO RODRIGUEZ	140	0.5%	140	100.0%	0	0.0%	53	87	0	0.0%	0	0.0%	53	37.9%	87	62.1%
SAMANA	233	300.0%	215	92.3%	18	7.7%	136	97	14	77.8%	4	22.2%	122	56.7%	93	43.3%
NAGUA	312	1.2%	293	93.9%	19	6.1%	171	141	7	36.8%	12	63.2%	164	56.0%	129	44.0%
HIGUEY MUJERES	81	0.3%	0	0.0%	81	100.0%	24	57	24	29.6%	57	70.4%	0	0.0%	0	0.0%
EL SEYBO	951	3.7%	951	100.0%	0	0.0%	218	733	0	0.0%	0	0.0%	218	22.9%	733	77.1%
CCR-1 SAN FELIPE PUERTO PLATA	576		576	100.0%	0	0.0%	279	297	0	0.0%	0	0.0%	279	48.4%	297	51.6%
CCR-2 NAJAYO MUJERES	353	1.4%	0	0.0%	353	100.0%	78	275	78	22.1%	275	77.9%	0	0.0%	0	0.0%
CCRA-3 HARÁS NACIONALES	42	0.2%	42	100.0%	0	0.0%	42	0	0	0.0%	0	0.0%	42	100.0%	0	0.0%
CCR-4 DAJABÓN	166	0.6%	166	100.0%	0	0.0%	88	78	0	0.0%	0	0.0%	88	53.0%	78	47.0%
CCR-5 RAFEY MUJERES	68	0.3%	0	0.0%	68	100.0%	34	34	34	50.0%	34	50.0%	0	0.0%	0	0.0%
CCR-6 ELÍAS PIÑA	127	0.5%	127	100.0%	0	0.0%	72	55	0	0.0%	0	0.0%	72	56.7%	55	43.3%
CCR-7 VALVERDE MAO	308	1.2%	308	100.0%	0	0.0%	189	119	0	0.0%	0	0.0%	189	61.4%	119	38.6%
CCR-8 RAFEY HOMBRES	898	3.5%	898	100.0%	0	0.0%	350	548	0	0.0%	0	0.0%	350	39.0%	548	61.0%
CCR-9 MONTE PLATA	388	1.5%	388	100.0%	0	0.0%	230	158	0	0.0%	0	0.0%	230	59.3%	158	40.7%
CCR-10 VISTA AL VALLE	501	1.9%	501	100.0%	0	0.0%	346	155	0	0.0%	0	0.0%	346	69.1%	155	30.9%
CCR-11 SAN PEDRO DE MACORÍS	912	3.5%	912	100.0%	0	0.0%	153	759	0	0.0%	0	0.0%	153	16.8%	759	83.2%
CCR-12 LA ISLETA MOCA	748	2.9%	748	100.0%	0	0.0%	221	527	0	0.0%	0	0.0%	221	29.5%	527	70.5%
CCR-13 BANI MUJERES	54	0.2%	0	0.0%	54	100.0%	27	27	27	50.0%	27	50.0%	0	0.0%	0	0.0%
CCR-14 ANAMUYA, HIGUEY	870	3.4%	870	100.0%	0	0.0%	246	624	0	0.0%	0	0.0%	246	28.3%	624	71.7%
CCR-15 CUCAMA, LA ROMANA	604	2.3%	604	100.0%	0	0.0%	123	481	0	0.0%	0	0.0%	123	20.4%	481	79.6%
CCR-16 EL PINITO, LA VEGA	519	2.0%	519	100.0%	0	0.0%	319	200	0	0.0%	0	0.0%	319	61.5%	200	38.5%
CCR-17 NAJAYO HOMBRES	1,917	7.4%	1917	100.0%	0	0.0%	686	1231	0	0.0%	0	0.0%	686	35.8%	1231	64.2%
CCRA-18 SABANA TORO	23	0.1%	0	0.0%	23	100.0%	23	0	23	100.0%	0	0.0%	0	0.0%	0	0.0%
CCRAM-19 ADULTOS MAYORES	72	0.3%	72	100.0%	0	0.0%	58	14	0	0.0%	0	0.0%	58	80.6%	14	19.4%
CCR-20 SAN CRISTÓBAL	725	2.8%	725	100.0%	0	0.0%	149	576	0	0.0%	0	0.0%	149	20.6%	576	79.4%
CCRM-21 PARA MILITARES	32	0.1%	32	100.0%	0	0.0%	20	12	0	0.0%	0	0.0%	20	62.5%	12	37.5%
CCRA-22 LICEY AL MEDIO	19	0.1%	0	0.0%	19	100.0%	19	0	19	100.0%	0	0.0%	0	0.0%	0	0.0%
Total general de los Privados de Libertad	25,829	396.9%	25,156	97.4%	673	2.6%	10350	15479	245	36%	428	64%	10,105	40%	15,051	60%

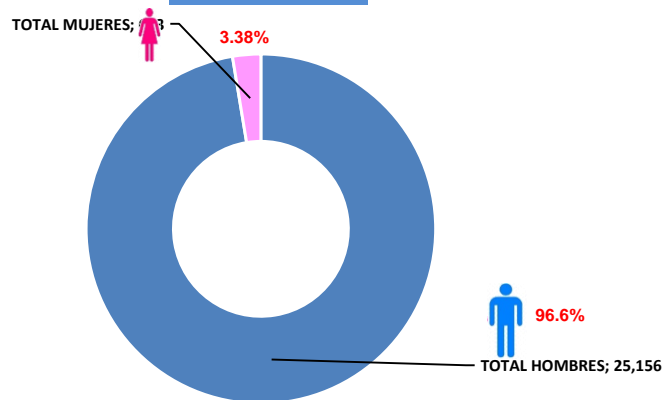
FEMENINAS POR CONDICION JURIDICA

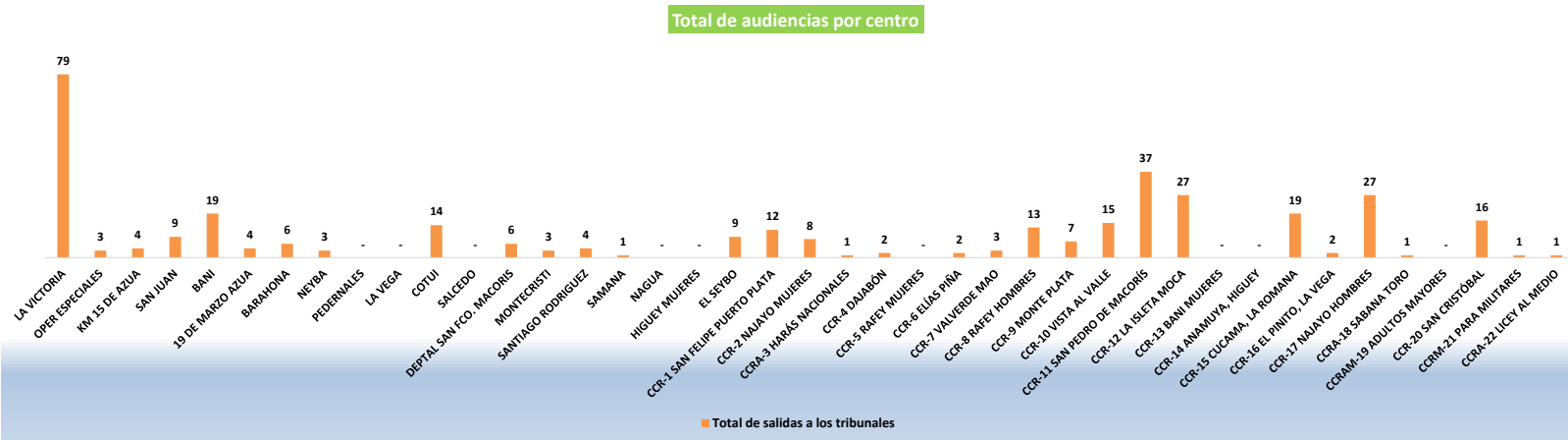
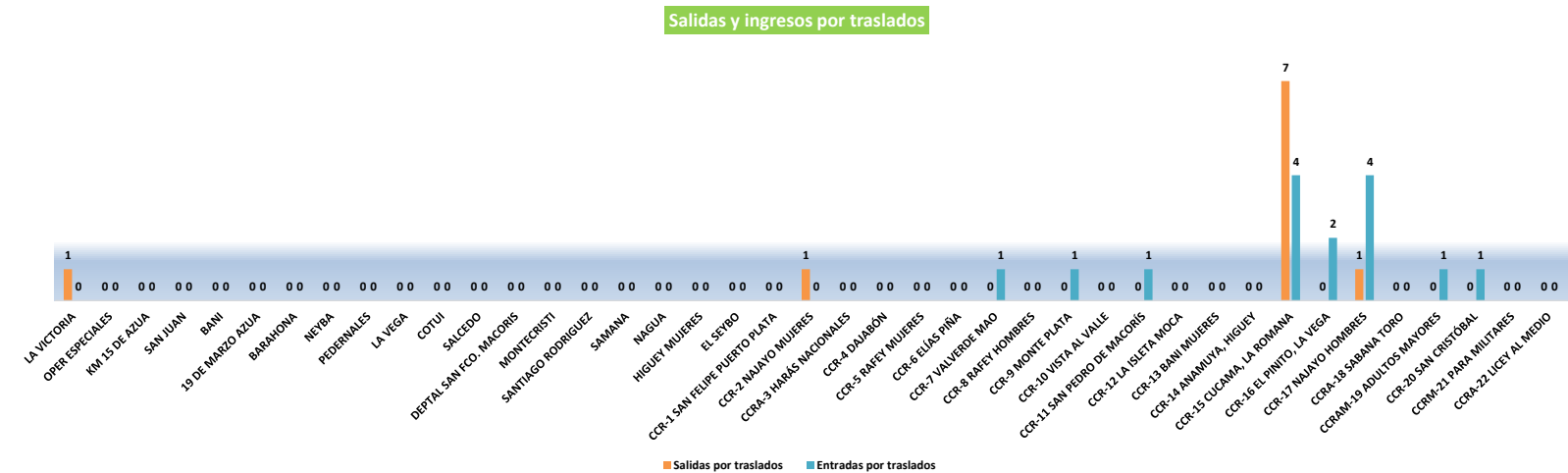
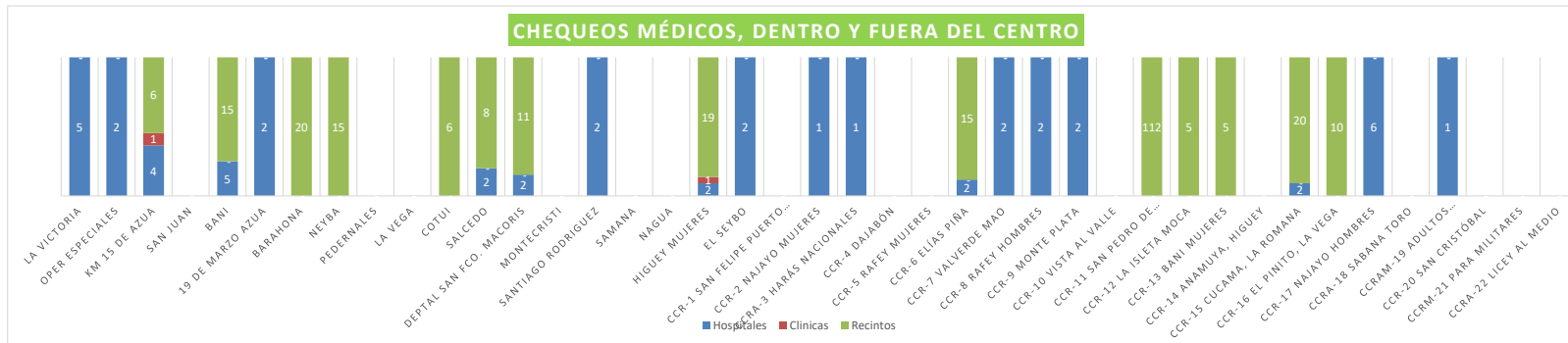


MASCULINOS POR CONDICION JURIDICA



TOTAL POR SEXO

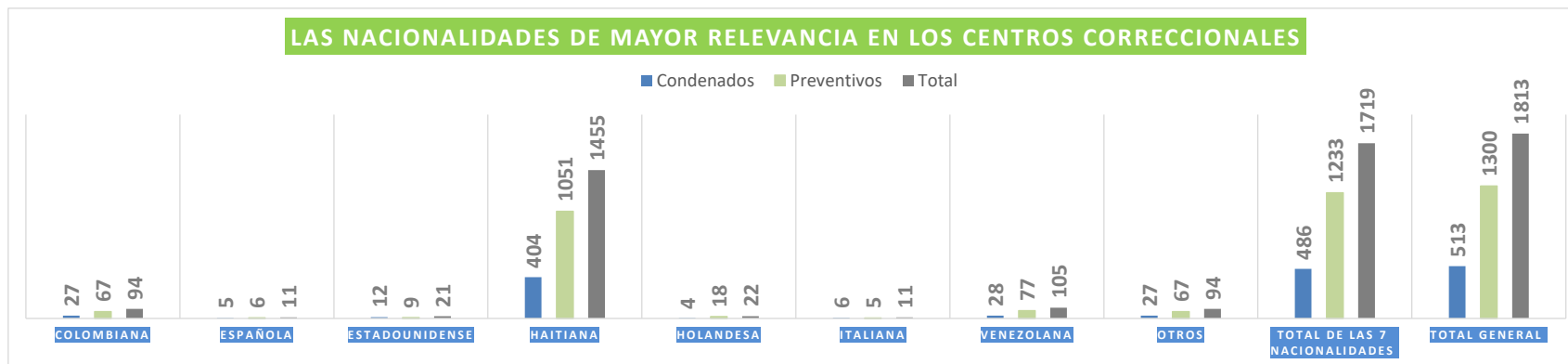




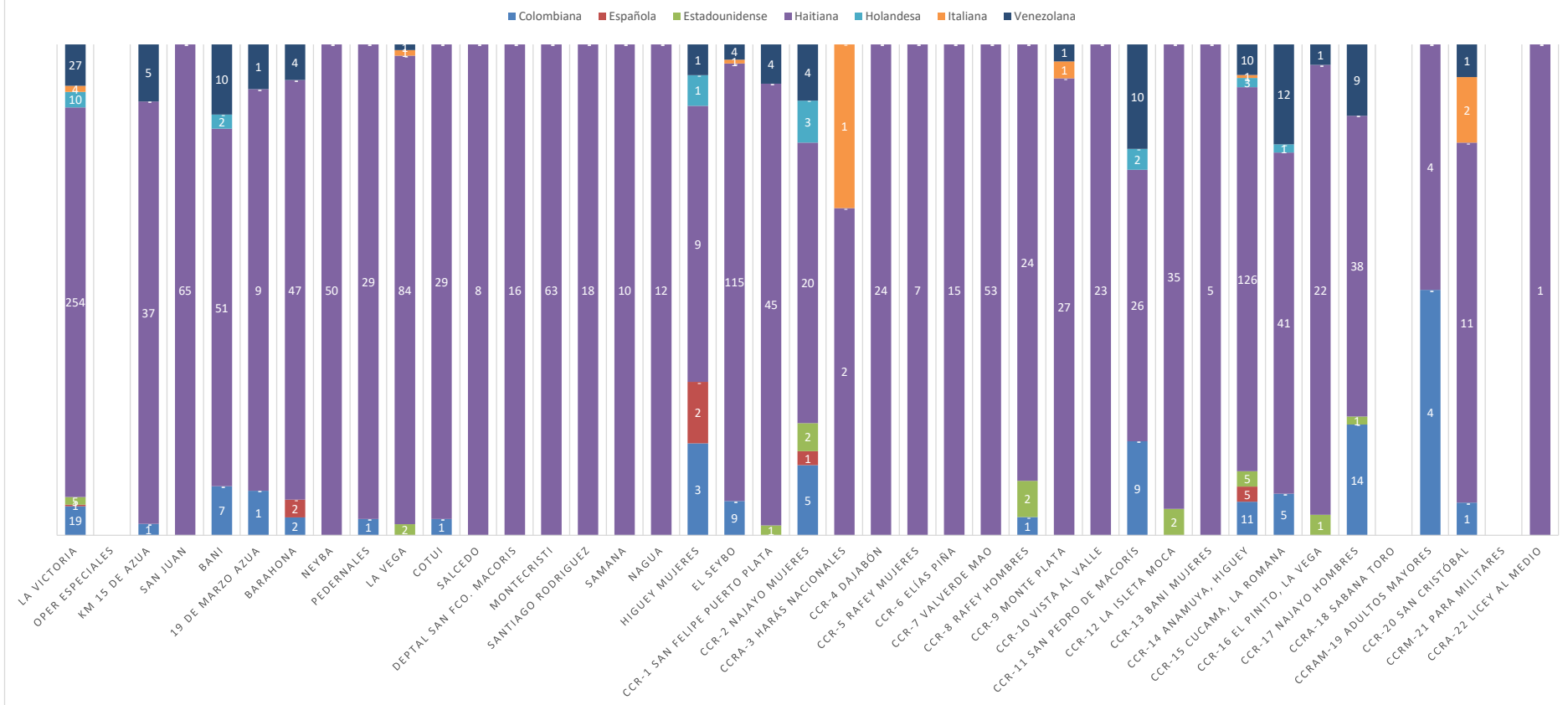
hondureña	P																																							0								0	
indonesa	C																																							1								0	
inglesa	P																																																0
iraní	C																																																0
iraquí	P																																																0
irlandesa	C																																																0
israelí	P																																																0
italiana	C	4																																															0
jamaíquina	P	2																																															0
japonesa	C																																																0
jordana	P																																																0
laosiana	C																																																0
letona	P																																																0
letonesa	C																																																0
malaya	P																																																0
marroquí	C																																																0
mexicana	P	1																																															0
neozelandesa	C																																																0
nicaragüense	P	2																																															0
noruega	C																																																0
panameña	P																																																0
paraguaya	C																																																0
peruana	P	3																																															0
polaca	C	1																																															0
portuguesa	P	2																																															0
puertorriqueña	C	5																																															0
rumana	P																																																0
rusa	C																																																0
salvadoreña	P																																																0
serbia	C																																																0
sueca	P																																																0
suiza	C	1																																															0
tailandesa	P																																																0
taiwanesa	C																																																0
turca	P																																																0
ucraniana	C																																																0
uruguaya	P																																																0
venezolana	C	27																																															0
	P																																																0
	C																																																0
vietnamita	P																																																0
	C																																																0
TOTAL PRE		338	0	11	62	56	6	22	26	20	85	26	5	15	50	16	5	7	13	103	25	29	0	14	7	4	44	8	13	8	27	33	1	134	52	3	39	0	0	2	0	0	1300						
TOTAL COND		5	0	32	3	19	5	33	24	11	7	4	3	2	13	2	7	5	5	30	27	17	3	10	0	11	9	20	17	15	25	4	4	39	10	21	37	0	8	16	0	1	513						
TOTAL		343	0	43	65	75	11	55	50	31	92	30	8	17	63	18	12	12	18	133	52	46	3	24	7	15	53	28	30	23	52	37	5	173	62	24	76	0	8	18	0	1	1813						

Las Nacionalidades de mayor relevancia en los Centros Correccionales

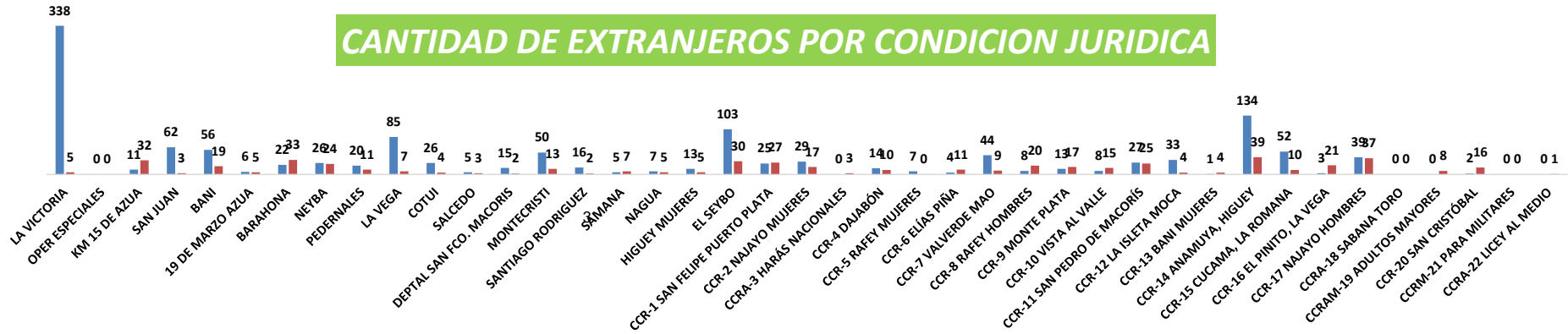
NACIONALIDADES	CONDICION JURIDICA	LA VICTORIA	OPER ESPECIALES	KM 15 DE AZUA	SAN JUAN	BANI	19 DE MARZO AZUA	BARAHONA	NEYBA	PEDERNALES	LA VEGA	COTUI	SALCEDO	DEPTAL SAN FCO. MACORIS	MONTECRISTI	SANTIAGO RODRIGUEZ	SAMANA	NAGUA	HIGUEY MUJERES	EL SEYBO	CCR-1 SAN FELIPE PUERTO PLATA	CCR-2 NAJAYO MUJERES	CCRA-3 HARÁS NACIONALES	CCR-4 DAJABÓN	CCR-5 RAFFEY MUJERES	CCR-6 ELÍAS PIÑA	CCR-7 VALVERDE MAO	CCR-8 RAFFEY HOMBRES	CCR-9 MONTE PLATA	CCR-10 VISTA AL VALLE	CCR-11 SAN PEDRO DE MACORIS	CCR-12 LA ISLETA MOCA	CCR-13 BANI MUJERES	CCR-14 ANAMUYA. HIGUEY	CCR-15 CUCAMA, LA ROMANA	CCR-16 EL PINITO, LA VEGA	CCR-17 NAJAYO HOMBRES	CCRA-18 SABANA TORO	CCRAM-19 ADULTOS MAYORES	CCR-20 SAN CRISTOBAL	CCRM-21 PARA MILITARES	CCRA-22 LUCEY AL MEDIO	TOTALES
Colombiana	P	19	-	-	-	6	1	1	-	1	-	1	-	-	-	-	-	-	2	7	-	4	-	-	-	-	-	-	-	3	-	-	9	3	-	10	-	-	-	-	-	-	67
	C	-	-	1	-	1	-	1	-	-	-	1	-	-	-	-	-	-	-	1	2	-	1	-	-	-	-	-	1	-	6	-	-	2	2	-	4	-	4	1	-	-	27
Total		19	-	1	-	7	1	2	-	1	-	1	-	-	-	-	-	-	3	9	-	5	-	-	-	-	-	1	-	9	-	-	11	5	-	14	-	4	1	-	-	94	
Española	P	1	-	-	-	-	-	-	-	-	-	-	-	-	-	-	-	-	1	-	-	1	-	-	-	-	-	-	-	-	-	-	3	-	-	-	-	-	-	-	-	6	
	C	-	-	-	-	-	-	2	-	-	-	-	-	-	-	-	-	-	-	1	-	-	-	-	-	-	-	-	-	-	-	2	-	-	-	-	-	-	-	-	-	5	
Total		1	-	-	-	-	-	2	-	-	-	-	-	-	-	-	-	-	2	-	-	1	-	-	-	-	-	-	-	-	-	5	-	-	-	-	-	-	-	-	-	11	
Estadounidense	P	-	-	-	-	-	-	-	-	-	-	-	-	-	-	-	-	-	-	-	-	2	-	-	-	-	-	1	-	-	-	1	-	4	-	-	1	-	-	-	-	9	
	C	5	-	-	-	-	-	-	-	2	-	-	-	-	-	-	-	-	-	-	1	-	2	-	-	-	-	1	-	-	1	-	1	-	1	-	-	-	-	-	-	12	
Total		5	-	-	-	-	-	-	2	-	-	-	-	-	-	-	-	-	-	-	1	2	-	-	-	-	2	-	-	2	-	5	-	1	1	-	-	-	-	-	-	21	
Haitiana	P	254	-	10	62	36	4	19	26	18	82	25	5	14	41	16	5	7	7	95	23	11	-	14	7	4	44	7	13	8	12	32	1	96	35	2	16	-	-	-	-	1051	
	C	-	-	27	3	15	5	28	24	11	2	4	3	2	22	2	5	5	2	20	22	9	2	10	-	11	9	17	14	15	14	3	4	30	6	20	22	-	4	11	-	1	404
Total		254	-	37	65	51	9	47	50	29	84	29	8	16	63	18	10	12	9	115	45	20	2	24	7	15	53	24	27	23	26	35	5	126	41	22	38	-	4	11	-	1	1455
Holandesa	P	10	-	-	-	-	-	-	-	-	-	-	-	-	-	-	-	-	1	-	-	1	-	-	-	-	-	-	-	2	-	-	3	1	-	-	-	-	-	-	-	18	
	C	-	-	-	-	2	-	-	-	-	-	-	-	-	-	-	-	-	-	-	-	-	2	-	-	-	-	-	-	-	-	-	-	-	-	-	-	-	-	-	-	-	4
Total		10	-	-	-	2	-	-	-	-	-	-	-	-	-	-	-	-	1	-	-	3	-	-	-	-	-	-	-	2	-	-	3	1	-	-	-	-	-	-	-	-	22
Italiana	P	4	-	-	-	-	-	-	-	-	-	-	-	-	-	-	-	-	-	-	-	-	-	-	-	-	-	-	-	-	-	-	1	-	-	-	-	-	-	-	-	5	
	C	-	-	-	-	-	-	-	-	1	-	-	-	-	-	-	-	-	-	-	1	-	-	-	-	-	-	-	1	-	-	-	-	-	-	-	-	-	-	2	-	-	6
Total		4	-	-	-	-	-	-	1	-	-	-	-	-	-	-	-	-	-	1	-	-	1	-	-	-	-	1	-	-	-	-	1	-	-	-	-	-	-	2	-	-	11
Venezolana	P	27	-	1	-	9	1	2	-	-	-	-	-	-	-	-	-	-	1	1	-	2	-	-	-	-	-	-	-	5	-	-	7	12	1	7	-	-	1	-	-	77	
	C	-	-	4	-	1	-	2	-	-	1	-	-	-	-	-	-	-	-	-	3	4	2	-	-	-	-	-	1	-	5	-	-	3	-	-	2	-	-	-	-	28	
Totales		27	-	5	-	10	1	4	-	-	1	-	-	-	-	-	-	-	1	4	4	4	-	-	-	-	-	1	-	10	-	-	10	12	1	9	-	-	1	-	-	105	
Preventivos		315	-	11	62	51	6	22	26	19	82	26	5	14	41	16	5	7	12	103	23	21	-	14	7	4	44	8	13	8	22	33	1	123	51	3	34	-	-	1	-	1233	
Condenados		5	-	32	3	19	5	33	24	11	6	4	3	2	22	2	5	5	4	26	27	14	3	10	-	11	9	19	16	15	25	4	4	38	8	21	28	-	8	14	-	1	486
Total relevantes		320	-	43	65	70	11	55	50	30	88	30	8	16	63	18	10	12	16	129	50	35	3	24	7	15	53	27	29	23	47	37	5	161	59	24	62	-	8	15	-	1	1719
Otros		23	-	-	-	5	-	-	1	4	-	-	-	1	-	-	2	-	2	4	2	11	-	-	-	-	1	1	-	5	-	-	12	3	-	14	-	-	3	-	-	94	
Total general		343	-	43	65	75	11	55	50	31	92	30	8	17	63	18	12	12	18	133	52	46	3	24	7	15	53	28	30	23	52	37	5	173	62	24	76	-	8	18	-	1	1813



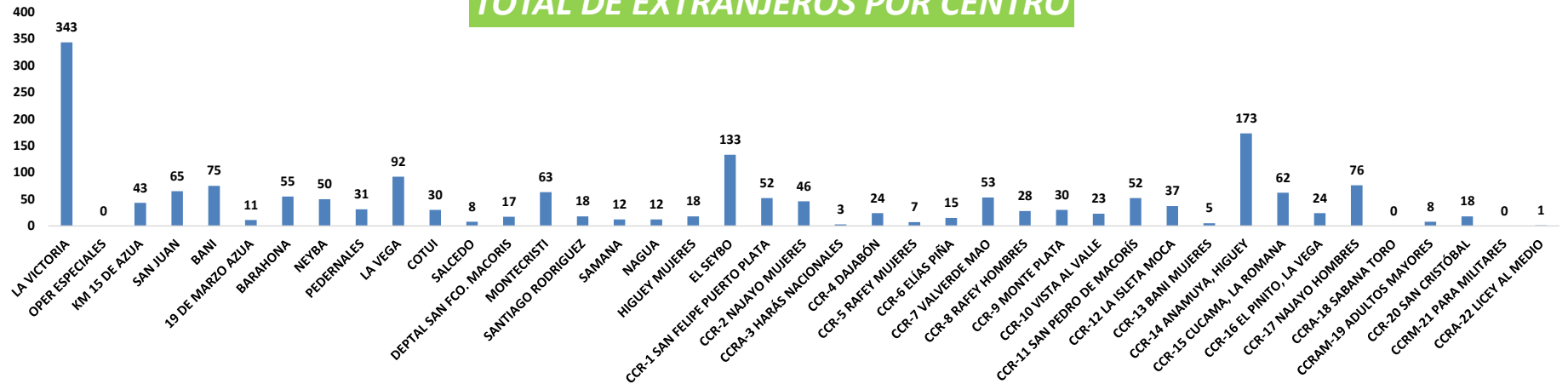
SEGREGACIÓN POR CENTROS DE LOS PAÍSES MÁS RELEVANTES



CANTIDAD DE EXTRANJEROS POR CONDICION JURIDICA



TOTAL DE EXTRANJEROS POR CENTRO



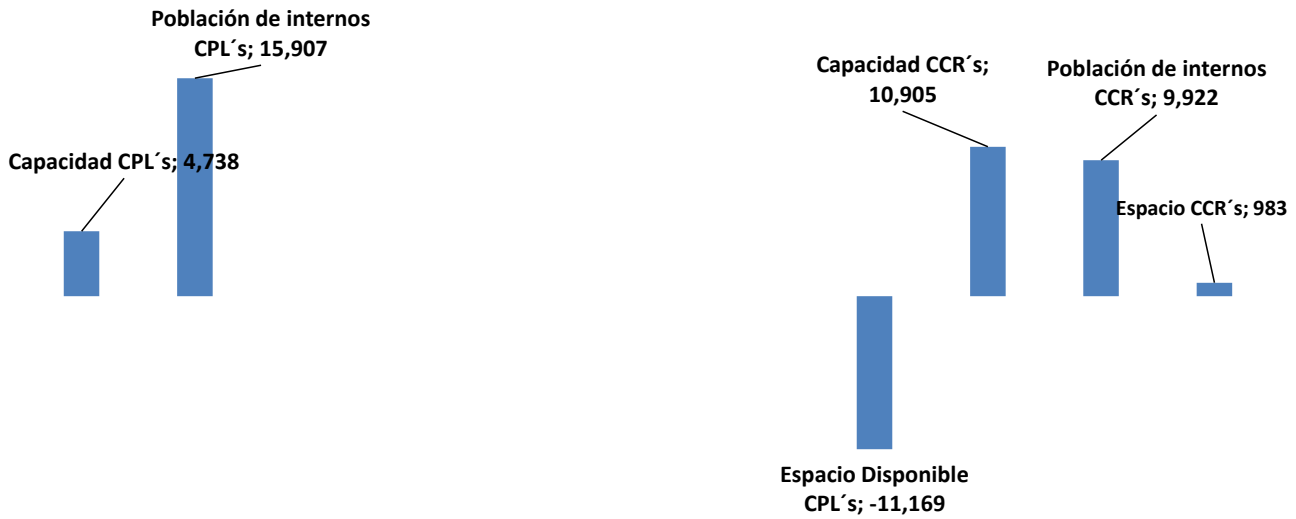
TASA DE HACINAMIENTO EN LOS DIFERENTES RECINTOS DEL SISTEMA PENITENCIARIO EN REPUBLICA DOMINICANA

NO.	RECINTOS	Maxima Seguridad	Capacidad General	Población de internos	Espacio Disponible	Tasa de Hacinamiento	Nivel de Ocupación
1	LA VICTORIA (P.N.)	-	2,103	7,574	-5,471	260.2	360.2
2	OPERACIONES ESPECIALES (P.N.)	-	29	116	-87	299.7	399.7
3	KM 15 DE AZUA (P.N.)	-	102	386	-284	279.4	379.4
4	SAN JUAN DE LA MAGUANA (ERD)	-	140	631	-491	352.0	452.0
5	BANI (P.N.)	-	156	811	-656	421.5	521.5
6	19 DE MARZO, AZUA VIEJA (ERD)	-	23	255	-232	996.8	1,096.8
7	BARAHONA (P.N.)	-	214	637	-423	198.2	298.2
8	NEYBA (ERD)	-	88	316	-228	259.9	359.9
9	PEDERNALES (P.N.)	-	19	77	-58	313.8	413.8
10	LA VEGA (ERD)	-	730	1,858	-1,128	154.4	254.4
11	COTUI (ERD)	-	262	764	-502	191.1	291.1
12	SALCEDO (ERD)	-	60	129	-69	115.0	215.0
	SALCEDO MUJERES (ERD)		12	10	2	-16.7	83.3
13	DEPTAL SAN FCO. DE MACORIS (ERD)	-	122	374	-252	205.3	305.3
14	MONTE CRISTI (ERD)	-	70	224	-154	220.0	320.0
	MONTE CRISTI MUJERES (ERD)		29	28	1	-3.4	96.6
15	SANTIAGO RODRIGUEZ (ERD)	-	23	140	-117	497.8	597.8
16	SAMANA (ERD)	-	120	215	-95	79.2	179.2
	SAMANA MUJERES (ERD)		23	18	5	-21.7	78.3
17	NAGUA (ERD)	-	70	293	-223	318.6	418.6
	NAGUA MUJRES (ERD)		19	19	0	0.0	100.0
18	HIGUEY MUJERES (P.N.)	-	76	81	-5	6.6	106.6
19	EL SEYBO (ERD)	-	248	951	-703	283.1	383.1
	CUSTODIADOS POR LA POLICIA NACIONAL		2,698	9,682		258.9	358.9
	CUSTODIADOS POR EL EJERCITO NACIONAL		2,041	6,225		205.0	305.0
	TOTAL CPL's		4,738	15,907		235.7	335.7
1	CCR-1 SAN FELIPE PUERTO PLATA	SI	713	576	137	-19.2	80.8
2	CCR-2 NAJAYO MUJERES	SI	496	353	143	-28.8	71.2
3	CCRA-3 HARÁS NACIONALES	-	56	42	14	-25.0	75.0
4	CCR-4 DAJABÓN	-	174	166	8	-4.6	95.4
5	CCR-5 RAFEY MUJERES	-	69	68	1	-1.4	98.6
6	CCR-6 ELÍAS PIÑA	-	130	127	3	-2.3	97.7
7	CCR-7 VALVERDE MAO	SI	393	308	85	-21.6	78.4
8	CCR-8 RAFEY HOMBRES	SI	939	898	41	-4.4	95.6
9	CCR-9 MONTE PLATA	SI	405	388	17	-4.2	95.8
10	CCR-10 VISTA AL VALLE	SI	665	501	164	-24.7	75.3
11	CCR-11 SAN PEDRO DE MACORÍS	SI	920	912	8	-0.9	99.1
12	CCR-12 LA ISLETA MOCA	SI	864	748	116	-13.4	86.6
13	CCR-13 BANI MUJERES	SI	90	54	36	-40.0	60.0
14	CCR-14 ANAMUYA, HIGUEY	SI	1152	870	282	-24.5	75.5
15	CCR-15 CUCAMA, LA ROMANA	SI	720	604	116	-16.1	83.9
16	CCR-16 EL PINITO, LA VEGA	SI	970	519	451	-46.5	53.5
17	CCR-17 NAJAYO HOMBRES	SI	1,137	1,917	-780	68.6	168.6
18	CCRA-18 SABANA TORO	-	62	23	39	-62.9	37.1
19	CCRAM-19 ADULTOS MAYORES	-	137	72	65	-47.4	52.6
20	CCR-20 SAN CRISTÓBAL	SI	741	725	16	-2.2	97.8
21	CCRM-21 PARA MILITARES	SI	32	32	0	0.0	100.0
22	CCRA-22 LICEY AL MEDIO	-	40	19	21	-52.5	47.5
	TOTAL CCR's		10,905	9,922		-9.0	91.0
	TOTAL GENERAL		15,643	25,829		65.1	165.1

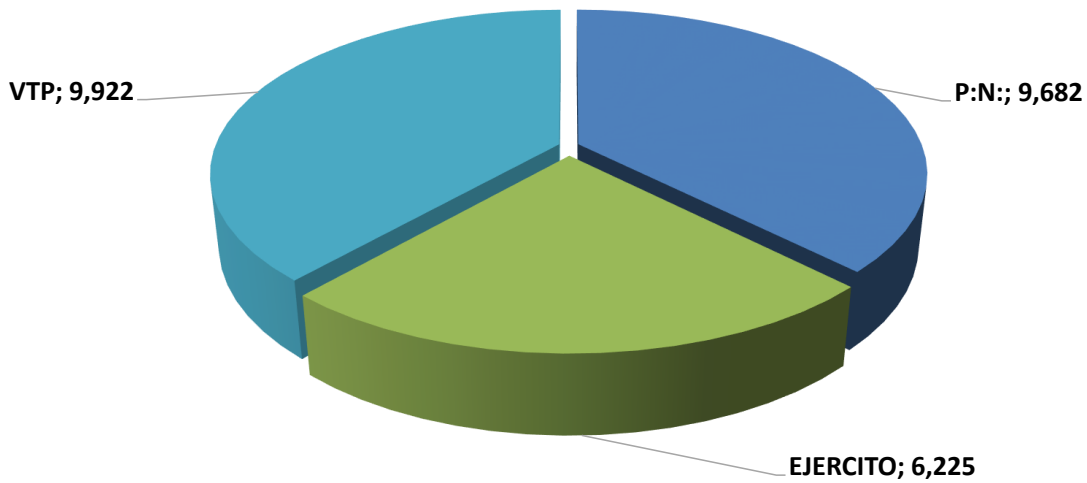
NOTA: Los valores positivos en la Tasa de Hacinamiento representan sobrepoblación y los valores negativos (-) simbolizan la disponibilidad de espacio. Los valores en negativos en el espacio disponible representan el exceso de internos en los centros, y los números en positivos reflejan la cantidad de internos adicionales que puede soportar los centros.

DGSPC

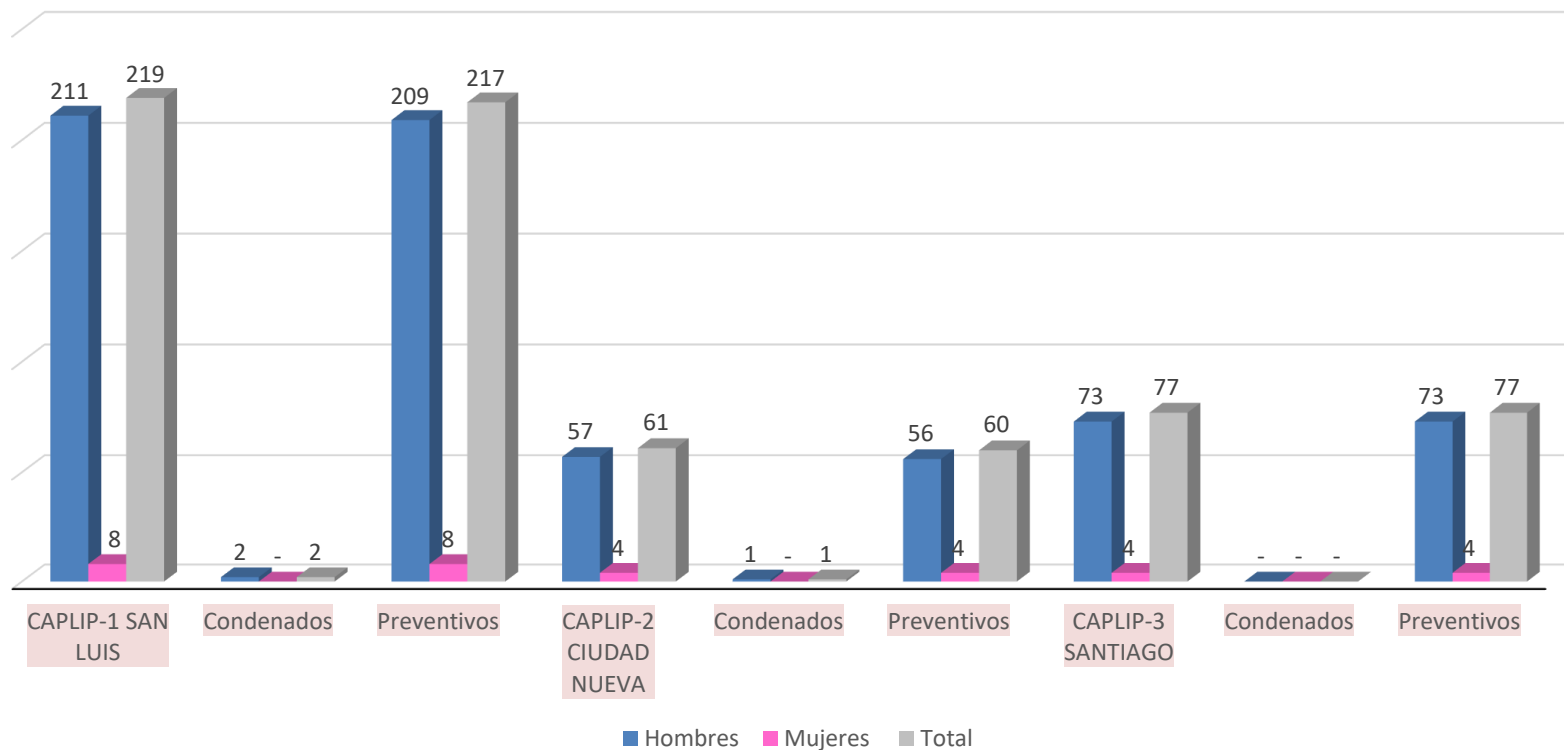
TASA DE HACINAMIENTO EN LOS DIFERENTES RECINTOS DEL SISTEMA PENITENCIARIO EN REPUBLICA DOMINICANA



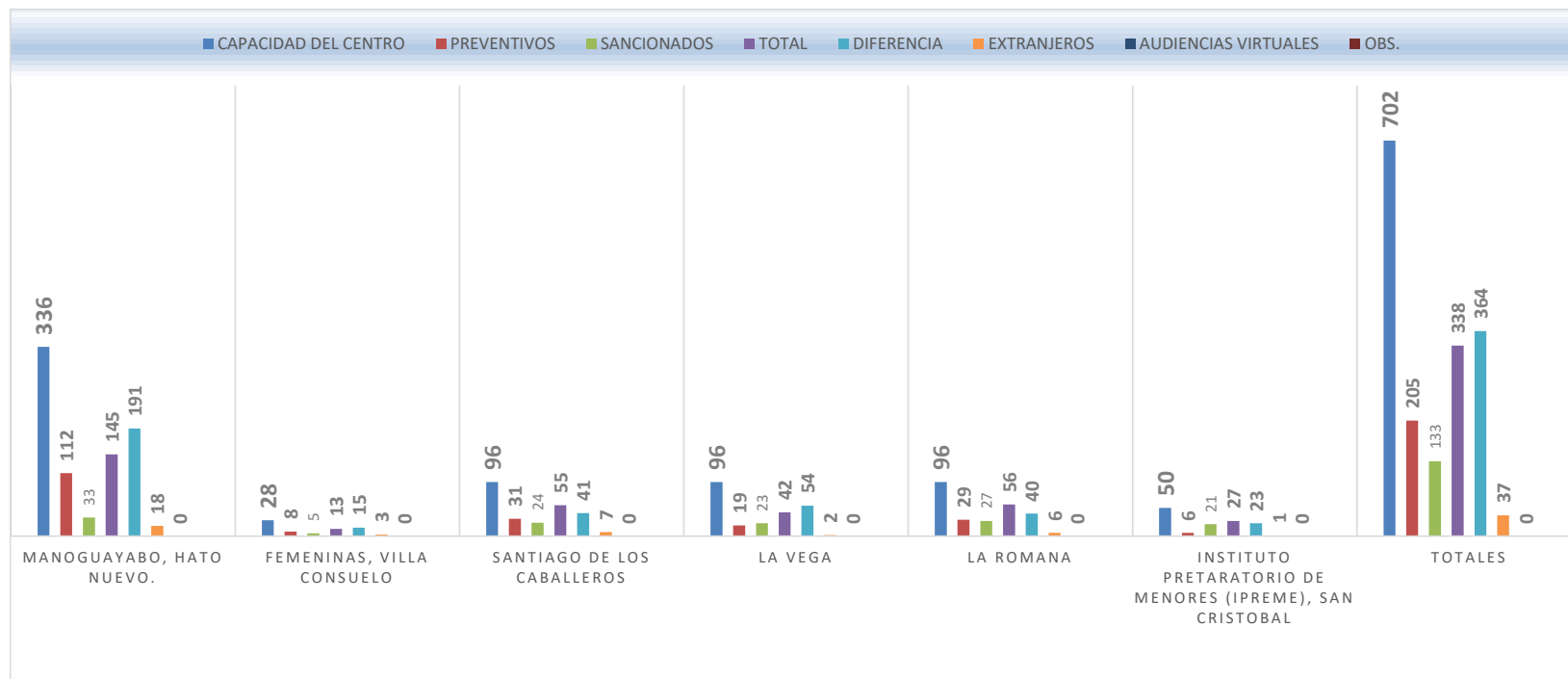
CANTIDAD DE INTERNOS POR TIPO DE CUSTODIA



Datos de los CAPLIP



DINAIA





Quien suscribe, **Manuel Antonio Acosta Polanco**, en condición y de calidad de Encargado de la División de Estadística de la Dirección General de Servicios Penitenciarios Y Correccionales de la Procuraduría General de la República, por medio de la presente tengo a bien certificar que la información que se remite para fines de colocar en el Portal de Transparencia de la página web de la Procuraduría General de La República, correspondiente a los datos Estadísticos de los Centros Correccionales del mes de enero 2023.

Lic. Manuel. Ant. Acosta Polanco

Encargado de la División de Estadística de la Dirección General de
Servicios Penitenciarios y Correccionales (DGSPC)

Lucia Liranzo

Analista de datos estadísticos

Saturnina Laureano

Soporte Técnico