



Procuraduría General de la República



Informe estadístico del mes de enero 2023



Quien suscribe, **Manuel Antonio Acosta Polanco**, en condición y calidad de Encargado de la División de Estadística de la Dirección General de Servicios Penitenciarios Y Correccionales de la Procuraduría General de la República, por medio de la presente tengo a bien certificar que la información que se remite para fines de colocar en el Portal de Transparencia de la página web de la Procuraduría General de La República, correspondiente a los datos Estadísticos de los Centros Correccionales del día 28 de abril de 2023.

Lic. Manuel. Ant. Acosta Polanco

Encargado de la División de Estadística de la Dirección General de Servicios Penitenciarios y Correccionales (DGSPC)

Lucia Liranzo

Analista de datos estadísticos

Saturnina Laureano

Soporte Técnico

Tabla de Contenido

Objetivos.

1. Objetivo General:	Pag. 1
2. Objetivos Específicos:	Pag. 1
3. Población de los Privados de Libertad por Región	Pag. 2
5. Grafica segregación Por género	Pag. 3
6. Relación de los Privados de Libertad por sexo y las condiciones jurídicas	Pag. 4
7. Graficas por sexos y las condiciones jurídicas	Pag. 5
8. Las Nacionalidades de mayor relevancia en los Centros Correccionales	Pag.6,7
9. Graficas de los extranjeros por Centros, y su condición jurídica	Pag. 8
10. Movimientos de entradas, salidas, traslados, salidas médicas y salidas a los tribunales	Pag.9,10
11. Tasa de hacinamientos y espacios disponibles de los diferentes Centros	Pag.11,12
12. Datos de los CAPLIP	Pag. 13
13. Datos DINAIA	Pag. 14
15. Mapa estadístico	Pag.15





Objetivos.

Objetivo General:

- Plasmar las estadísticas generales que se generan diariamente en los Centros Correccionales.

Objetivos Específicos:

- Analizar los datos estadísticos de los privados de libertad.
- Crear los formularios de captación estadísticas, que nos permitan realizar las comparaciones de los datos.
- Realizar las gráficas que muestren los resultados de las operaciones estadísticas.

RESUMEN DEL TOTAL DE LOS PRIVADOS DE LIBERTAD POR REGION Y GENERO

REGION DEL OZAMA	7,653	
	C	P
CPL LA VICTORIA	3,635	3,748
CPL OPERACIONES ESPECIALES	39	80
CCRA-3 HARÁS NACIONALES	45	0
CCRAM-19 ADULTOS MAYORES	57	18
CCRM-21 PARA MILITARES	20	11
REGION HIGUAMO	1,289	
CCR-9 MONTE PLATA	236	153
CCR-11 SAN PEDRO DE MACORÍS	113	787
REGION DEL YUMA	2,432	
CCR-15 CUCAMA, LA ROMANA	116	469
CPL HIGUEY MUJERES	26	50
CPL EL SEIBO	216	711
CCR-14 ANAMUYA, HIGUEY	300	544
REGION VALDESIA	4,429	
CCR-17 NAJAYO HOMBRES	649	1,268
CCR-2 NAJAYO MUJERES	105	224
CCR-20 SAN CRISTÓBAL	152	577
CPL BANI	489	260
CCR-13 BANI MUJERES	25	26
CPL 19 DE MARZO (AZUA VIEJA)	78	188
CPL KM. 15 DE AZUA	290	77
CCRA-18 SABANA TORO	21	0
REGION EL VALLE	737	
CPL SAN JUAN	94	521
CCR-6 ELÍAS PIÑA	61	61
REGION ENRIQUILLO	1,039	
CPL BARAHONA	192	444
CPL NEYBA	182	148
CPL PEDERNALES	33	40
POBLACION TOTAL:		
25,383		

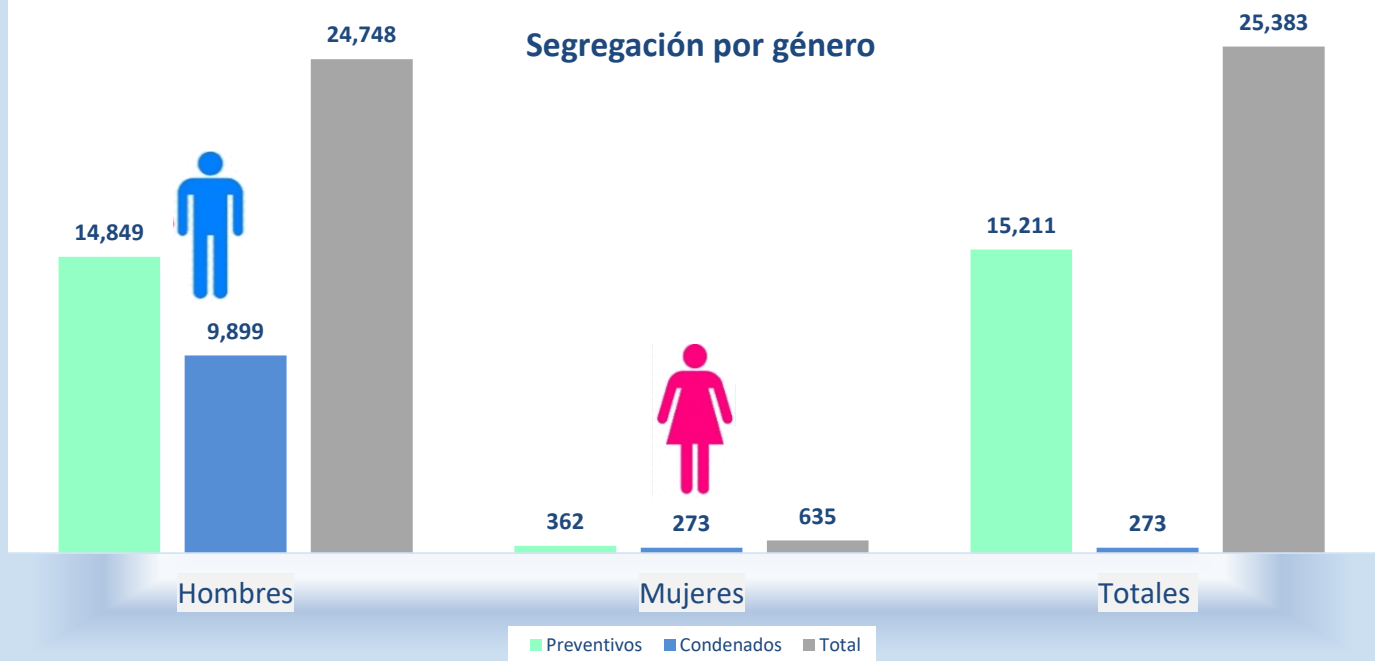
REGION CIBAO NORTE	2,339	
	C	P
CCR-8 RAFEY HOMBRES	350	540
CCR-5 RAFEY MUJERES	32	29
CCR-1 SAN FELIPE PUERTO PLATA	269	323
CCR-12 LA ISLETA MOCA	209	564
CCRA-22 LICEY AL MEDIO	23	0
REGION CIBAO SUR	3,042	
CCR-16 EL PINITO, LA VEGA	303	207
CPL LA VEGA	342	1,431
CPL COTUI	220	539
REGION CIBAO NORDESTE	1,585	
CPL SALCEDO HOMBRES	75	57
CPL SALCEDO MUJERES	6	9
CCR-10 VISTA AL VALLE	330	182
CPL DEPTAL. SAN FCO. MACORIS	143	223
CPL NAGUA HOMBRES	152	152
CPL NAGUA MUJERES	7	8
CPL SAMANA HOMBRES	123	101
CPL SAMANA MUJERES	15	2
REGION CIBAO NOROESTE	838	
CPL MONTECRISTI HOMBRES	82	141
CPL MONTECRISTI MUJERES	13	14
CCR-4 DAJABÓN	94	73
CPL SANTIAGO RODRIGUEZ	52	100
CCR-7 VALVERDE MAO	158	111
Segregación dominicanos /extranjeros		
DOMINICANOS	23,572	
EXTRANJEROS	1,811	



SISTEMA PENITENCIARIO (RESUMEN)

TIPO DE CENTROS	CANTIDAD	TOTAL DE PPL EN CENTROS	25,073
FEMENINOS	6	TOTAL DE INTERNOS EN CAPLIP	310
MASCULINOS	31		
MIXTOS	4		

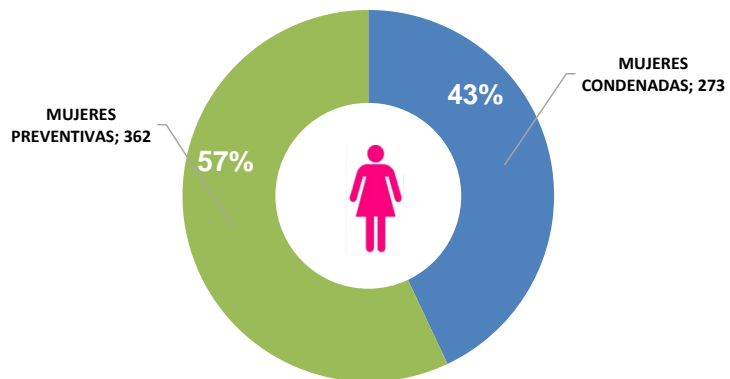
Segregación por género



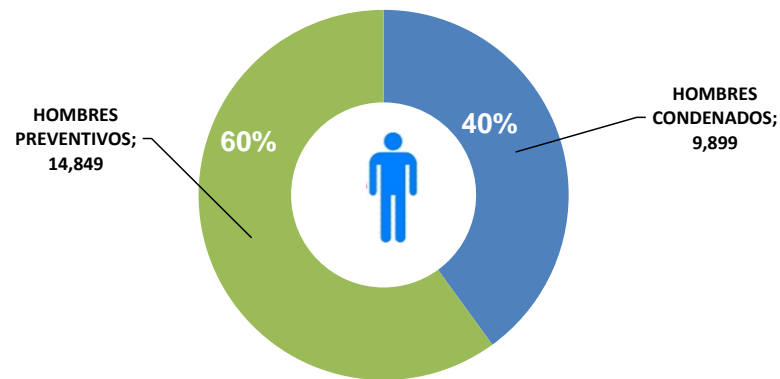
RELACION DE LOS PRIVADOS DE LIBERTAD POR SEXOS Y CONDICION JURIDICA

CENTROS CORRECCIONALES	TOTAL INTERNOS	%	GENERO				Condenados y Preventivos General		MUJERES				HOMBRES			
			Hombres	%	Mujeres	%	C	P	CONDENADAS	%	PREVENTIVAS	%	CONDENADOS	%	PREVENTIVOS	%
LA VICTORIA	7,383	29.1%	7383	100.0%	0	0.0%	3635	3748	0	0.0%	0	0.0%	3635	49.2%	3748	50.8%
OPER ESPECIALES	119	0.5%	119	100.0%	0	0.0%	39	80	0	0.0%	0	0.0%	39	32.8%	80	67.2%
KM 15 DE AZUA	367	1.4%	367	100.0%	0	0.0%	290	77	0	0.0%	0	0.0%	290	79.0%	77	21.0%
SAN JUAN	615	2.4%	615	100.0%	0	0.0%	94	521	0	0.0%	0	0.0%	94	15.3%	521	84.7%
BANI	749	3.0%	749	100.0%	0	0.0%	489	260	0	0.0%	0	0.0%	489	65.3%	260	34.7%
19 DE MARZO AZUA	266	1.0%	266	100.0%	0	0.0%	78	188	0	0.0%	0	0.0%	78	29.3%	188	70.7%
BARAHONA	636	2.5%	636	100.0%	0	0.0%	192	444	0	0.0%	0	0.0%	192	30.2%	444	69.8%
NEYBA	330	1.3%	330	100.0%	0	0.0%	182	148	0	0.0%	0	0.0%	182	55.2%	148	44.8%
PEDERNALES	73	0.3%	73	100.0%	0	0.0%	33	40	0	0.0%	0	0.0%	33	45.2%	40	54.8%
LA VEGA	1,773	7.0%	1773	100.0%	0	0.0%	342	1431	0	0.0%	0	0.0%	342	19.3%	1431	80.7%
COTUI	759	3.0%	759	100.0%	0	0.0%	220	539	0	0.0%	0	0.0%	220	29.0%	539	71.0%
SALCEDO	147	0.6%	132	89.8%	15	10.2%	81	66	6	40.0%	9	60.0%	75	56.8%	57	43.2%
DEPTAL SAN FCO. MACORIS	366	1.4%	366	100.0%	0	0.0%	143	223	0	0.0%	0	0.0%	143	39.1%	223	60.9%
MONTECRISTI	250	1.0%	223	89.2%	27	10.8%	95	155	13	48.1%	14	51.9%	82	36.8%	141	63.2%
SANTIAGO RODRIGUEZ	152	0.6%	152	100.0%	0	0.0%	52	100	0	0.0%	0	0.0%	52	34.2%	100	65.8%
SAMANA	241	0.9%	224	92.9%	17	7.1%	138	103	15	88.2%	2	11.8%	123	54.9%	101	45.1%
NAGUA	319	1.3%	304	95.3%	15	4.7%	159	160	7	46.7%	8	53.3%	152	50.0%	152	50.0%
HIGUEY MUJERES	76	0.3%	0	0.0%	76	100.0%	26	50	26	34.2%	50	65.8%	0	0.0%	0	0.0%
EL SEYBO	927	3.7%	927	100.0%	0	0.0%	216	711	0	0.0%	0	0.0%	216	23.3%	711	76.7%
CCR-1 SAN FELIPE PUERTO PLATA	592	2.3%	592	100.0%	0	0.0%	269	323	0	0.0%	0	0.0%	269	45.4%	323	54.6%
CCR-2 NAJAYO MUJERES	329	1.3%	0	0.0%	329	100.0%	105	224	105	31.9%	224	68.1%	0	0.0%	0	0.0%
CCRA-3 HARÁS NACIONALES	45	0.2%	45	100.0%	0	0.0%	45	0	0	0.0%	0	0.0%	45	100.0%	0	0.0%
CCR-4 DAJABÓN	167	0.7%	167	100.0%	0	0.0%	94	73	0	0.0%	0	0.0%	94	56.3%	73	43.7%
CCR-5 RAFEY MUJERES	61	0.2%	0	0.0%	61	100.0%	32	29	32	52.5%	29	47.5%	0	0.0%	0	0.0%
CCR-6 ELÍAS PIÑA	122	0.5%	122	100.0%	0	0.0%	61	61	0	0.0%	0	0.0%	61	50.0%	61	50.0%
CCR-7 VALVERDE MAO	269	1.1%	269	100.0%	0	0.0%	158	111	0	0.0%	0	0.0%	158	58.7%	111	41.3%
CCR-8 RAFEY HOMBRES	890	3.5%	890	100.0%	0	0.0%	350	540	0	0.0%	0	0.0%	350	39.3%	540	60.7%
CCR-9 MONTE PLATA	389	1.5%	389	100.0%	0	0.0%	236	153	0	0.0%	0	0.0%	236	60.7%	153	39.3%
CCR-10 VISTA AL VALLE	512	2.0%	512	100.0%	0	0.0%	330	182	0	0.0%	0	0.0%	330	64.5%	182	35.5%
CCR-11 SAN PEDRO DE MACORÍS	900	3.5%	900	100.0%	0	0.0%	113	787	0	0.0%	0	0.0%	113	12.6%	787	87.4%
CCR-12 LA ISLETA MOCA	773	3.0%	773	100.0%	0	0.0%	209	564	0	0.0%	0	0.0%	209	27.0%	564	73.0%
CCR-13 BANI MUJERES	51	0.2%	0	0.0%	51	100.0%	25	26	25	49.0%	26	51.0%	0	0.0%	0	0.0%
CCR-14 ANAMUYA, HIGUEY	844	3.3%	844	100.0%	0	0.0%	300	544	0	0.0%	0	0.0%	300	35.5%	544	64.5%
CCR-15 CUCAMA, LA ROMANA	585	2.3%	585	100.0%	0	0.0%	116	469	0	0.0%	0	0.0%	116	19.8%	469	80.2%
CCR-16 EL PINITO, LA VEGA	510	2.0%	510	100.0%	0	0.0%	303	207	0	0.0%	0	0.0%	303	59.4%	207	40.6%
CCR-17 NAJAYO HOMBRES	1,917	7.6%	1917	100.0%	0	0.0%	649	1268	0	0.0%	0	0.0%	649	33.9%	1268	66.1%
CCRA-18 SABANA TORO	21	0.1%	0	0.0%	21	100.0%	21	0	21	100.0%	0	0.0%	0	0.0%	0	0.0%
CCRAM-19 ADULTOS MAYORES	75	0.3%	75	100.0%	0	0.0%	57	18	0	0.0%	0	0.0%	57	76.0%	18	24.0%
CCR-20 SAN CRISTÓBAL	729	2.9%	729	100.0%	0	0.0%	152	577	0	0.0%	0	0.0%	152	20.9%	577	79.1%
CCRM-21 PARA MILITARES	31	0.1%	31	100.0%	0	0.0%	20	11	0	0.0%	0	0.0%	20	64.5%	11	35.5%
CCRA-22 LICEY AL MEDIO	23	0.1%	0	0.0%	23	100.0%	23	0	23	100.0%	0	0.0%	0	0.0%	0	0.0%
Total general de los Privados de Libertad	25,383	100.0%	24,748	97.5%	635	2.5%	10172	15211	273	43%	362	57%	9,899	40%	14,849	60%

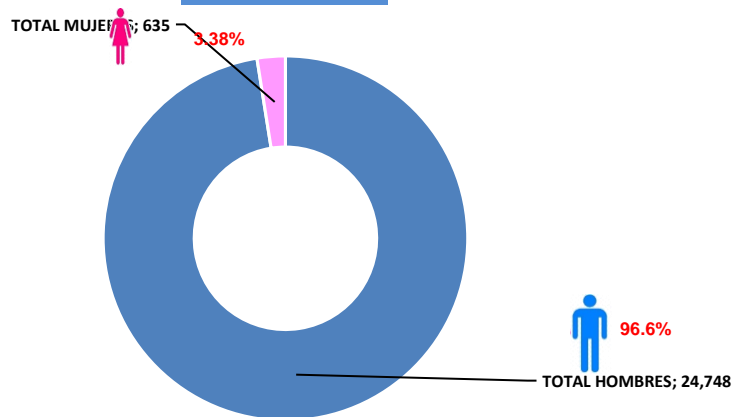
FEMENINAS POR CONDICION JURIDICA




MASCULINOS POR CONDICION JURIDICA

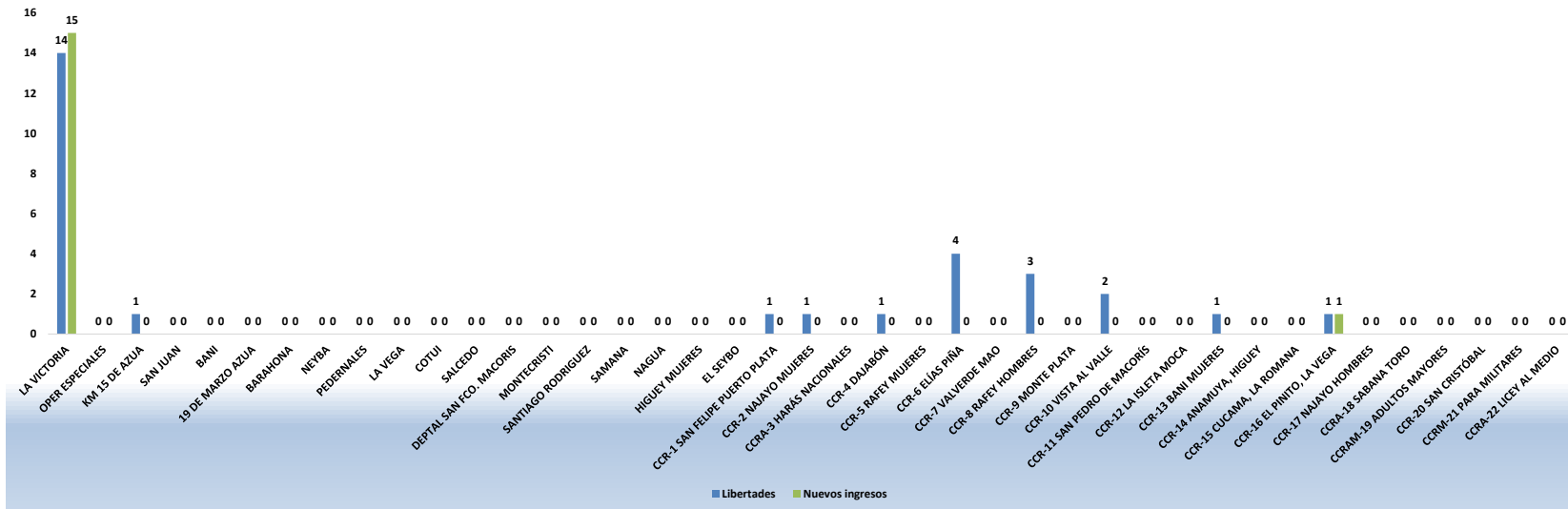


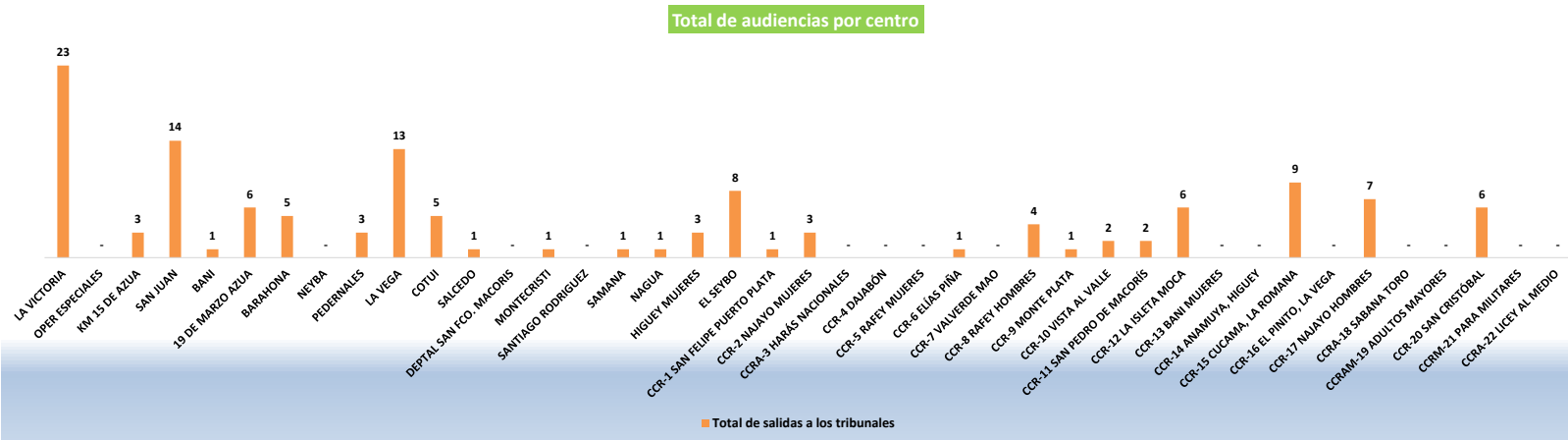
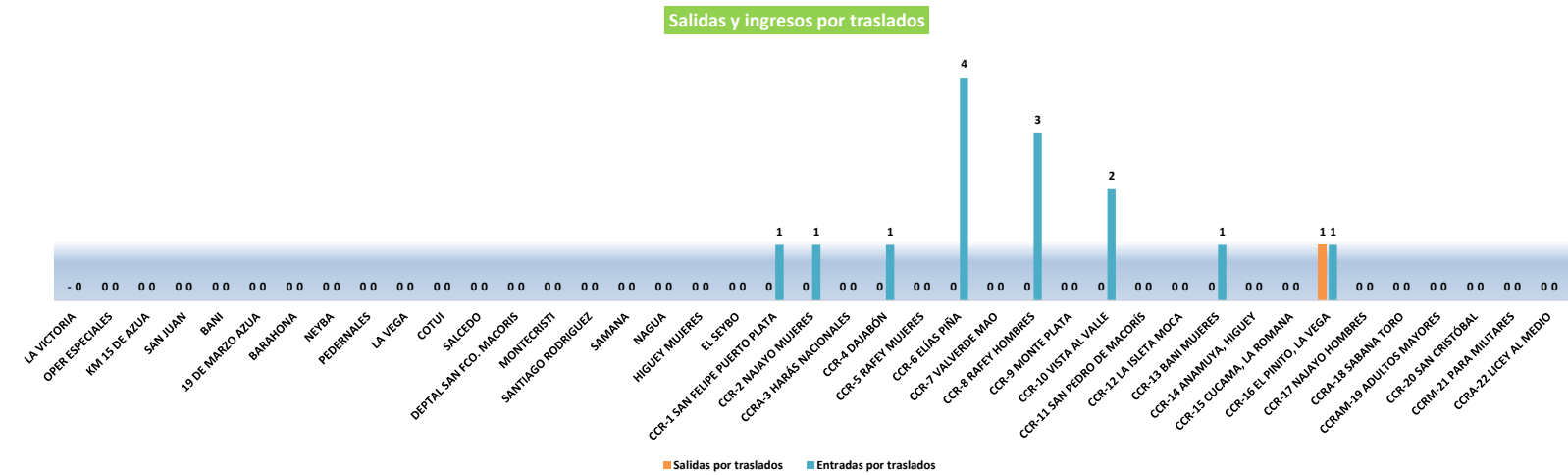
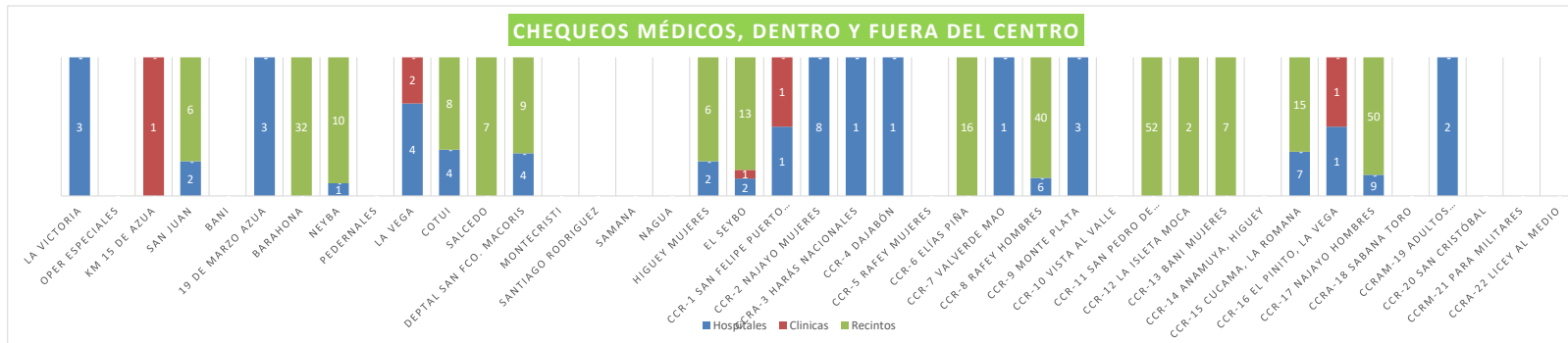
TOTAL POR SEXO



																																																			
			LA VICTORIA	OPER ESPECIALES	KM 15 DE AZUA	SAN JUAN	BANI	19 DE MARZO AZUA	BARAHONA	NEYBA	PEDERNALES	LA VEGA	COTUI	SALCEDO	DEPTAL SAN FCO. MACORIS	MONTECRISTI	SANTIAGO RODRIGUEZ	SAMANA	NAGUA	HIGUEY MUJERES	EL SEYBO	CCR-1 SAN FELIPE PUERTO PLATA	CCR-2 NAJAYO MUJERES	CCR-3 HARÁS NACIONALES	CCR-4 DAJABÓN	CCR-5 RAFFEY MUJERES	CCR-6 ELÍAS PINA	CCR-7 VALVERDE MAO	CCR-8 RAFFEY HOMBRES	CCR-9 MONTE PLATA	CCR-10 VISTA AL VALLE	CCR-11 SAN PEDRO DE MACORIS	CCR-12 LA ISLETA MOCA	CCR-13 BANI MUJERES	CCR-14 ANAMUYÁ, HIGUEY	CCR-15 CUCAMA, LA ROMANA	CCR-16 EL PINITO, LA VEGA	CCR-17 NAJAYO HOMBRES	CCR-18 SABANA TORO	CCRAM-19 ADULTOS MAYORES	CCR-20 SAN CRISTÓBAL	CCRM-21 PARA MILITARES	CCRA-22 LICEY AL MEDIO	TOTALES							
Hombres	Libertades del día	Libertad	14	-	1	-	-	-	-	-	-	-	-	-	-	-	-	-	-	-	1	-	-	1	-	4	-	3	-	2	-	-	1	-	-	1	-	-	-	-	-	-	-	-	-	28					
		Traslados	-	-	-	-	-	-	-	-	-	-	-	-	-	-	-	-	-	-	-	-	-	-	-	-	-	-	-	-	-	-	-	-	-	-	-	-	-	-	-	-	-	-	-	-	-	1			
Mujeres	Libertades del día	Libertad	-	-	-	-	-	-	-	-	-	-	-	-	-	-	-	-	-	-	-	1	-	-	-	-	-	-	-	-	-	-	-	-	-	-	-	-	-	-	-	-	-	-	-	-	-	1			
		Traslados	-	-	-	-	-	-	-	-	-	-	-	-	-	-	-	-	-	-	-	-	-	-	-	-	-	-	-	-	-	-	-	-	-	-	-	-	-	-	-	-	-	-	-	-	-	-	-		
Movimientos a los Tribunales			Juez de Ejecución de la P.	-	-	-	-	-	-	-	-	-	-	-	-	-	-	-	-	-	-	-	-	-	-	-	-	-	-	-	-	-	-	-	-	-	-	-	-	-	-	-	-	-	-	-	-	1			
			Juez de Instrucción	8	-	1	13	-	5	3	-	9	4	1	-	1	-	-	-	1	5	1	2	-	-	-	-	-	-	-	-	-	-	-	-	-	-	-	-	-	-	-	-	-	-	-	-	-	-	61	
			Colegiado	14	-	2	1	-	1	2	-	3	2	1	-	-	-	-	1	-	2	-	1	-	-	-	-	-	-	-	4	1	1	1	1	4	-	-	-	-	-	8	-	3	-	-	4	-	-	56	
			Corte de Apelación	-	-	-	-	1	-	-	-	-	-	-	-	-	-	-	-	-	-	-	-	-	-	-	-	-	-	-	-	-	-	-	-	-	-	-	-	-	-	-	-	-	-	-	-	-	-	10	
			Investigación Policial	-	-	-	-	-	-	-	-	-	-	-	-	-	-	-	-	-	2	1	-	-	-	-	-	-	-	-	-	-	-	-	-	-	-	-	-	-	-	-	-	-	-	-	-	-	-	-	
			Tribunal de Menores	-	-	-	-	-	-	-	-	-	-	-	-	-	-	-	-	-	-	-	-	-	-	-	-	-	-	-	-	-	-	-	-	-	-	-	-	-	-	-	-	-	-	-	-	-	-		
			Cámara Gessel	-	-	-	-	-	-	-	-	-	-	-	-	-	-	-	-	-	-	-	-	-	-	-	-	-	-	-	-	-	-	-	-	-	-	-	-	-	-	-	-	-	-	-	-	-	-	-	
			Procuraduría Fiscal	1	-	-	-	-	-	-	-	-	-	-	-	-	-	-	-	-	-	-	-	-	-	-	-	-	-	-	-	-	-	-	-	-	-	-	-	-	-	-	-	-	-	-	-	-	-	2	
			Procuraduría Anti lavado	-	-	-	-	-	-	-	-	-	-	-	-	-	-	-	-	-	-	-	-	-	-	-	-	-	-	-	-	-	-	-	-	-	-	-	-	-	-	-	-	-	-	-	-	-	-	-	
			PEPCA	-	-	-	-	-	-	-	-	-	-	-	-	-	-	-	-	-	-	-	-	-	-	-	-	-	-	-	-	-	-	-	-	-	-	-	-	-	-	-	-	-	-	-	-	-	-	-	-
			Suprema Corte	-	-	-	-	-	-	-	-	-	-	-	-	-	-	-	-	-	-	-	-	-	-	-	-	-	-	-	-	-	-	-	-	-	-	-	-	-	-	-	-	-	-	-	-	-	-	-	-
Juzgado de Paz	-	-	-	-	-	-	-	-	-	-	-	-	-	-	-	-	-	-	-	-	-	-	-	-	-	-	-	-	-	-	-	-	-	-	-	-	-	-	-	-	-	-	-	-	-	-	-	-			
Tribunal de Transito	-	-	-	-	-	-	-	-	-	-	-	-	-	-	-	-	-	-	-	-	-	-	-	-	-	-	-	-	-	-	-	-	-	-	-	-	-	-	-	-	-	-	-	-	-	-	-	-			
Hombres	Chequeos médicos, dentro y fuera del centro	Hospitales	3	-	2	-	3	-	1	-	4	4	-	4	-	-	-	-	2	1	-	1	1	-	-	1	6	3	-	-	-	-	-	-	-	-	-	7	1	9	-	2	-	-	-	-	55				
		Clinicas	-	-	1	-	-	-	-	-	2	-	-	-	-	-	-	-	-	1	1	-	-	-	-	-	-	-	-	-	-	-	-	-	-	-	-	-	-	-	-	-	-	-	-	-	-	6			
Recintos		-	-	6	-	-	32	10	-	-	8	7	9	-	-	-	-	-	13	-	-	-	-	-	16	40	-	-	52	2	-	-	-	-	15	-	50	-	-	-	-	-	-	-	-	-	-				
Mujeres	Chequeos médicos, dentro y fuera del centro	Hospitales	-	-	-	-	-	-	-	-	-	-	-	-	-	-	-	2	-	-	8	-	-	-	-	-	-	-	-	-	-	-	-	-	-	-	-	-	-	-	-	-	-	-	-	-	10				
		Clinicas	-	-	-	-	-	-	-	-	-	-	-	-	-	-	-	-	-	-	-	-	-	-	-	-	-	-	-	-	-	-	-	-	-	-	-	-	-	-	-	-	-	-	-	-	-	-			
Recintos		-	-	-	-	-	-	-	-	-	-	-	-	-	-	-	-	6	-	-	-	-	-	-	-	-	-	-	-	-	-	-	-	-	-	7	-	-	-	-	-	-	-	-	-	-	-	-			
Hombres	INGRESOS	Traslados	-	-	-	-	-	-	-	-	-	-	-	-	-	-	-	-	-	-	-	-	-	-	-	-	-	-	-	-	-	-	-	-	-	-	-	-	-	-	-	-	-	-	-	-	-	13			
		Nuevos	15	-	-	-	-	-	-	-	-	-	-	-	-	-	-	-	-	-	-	1	-	1	-	4	-	3	-	2	-	-	1	-	-	1	-	-	-	-	-	-	-	-	-	-	-	16			
Mujeres		INGRESOS	Traslados	-	-	-	-	-	-	-	-	-	-	-	-	-	-	-	-	-	-	-	-	-	-	-	-	-	-	-	-	-	-	-	-	-	-	-	-	-	-	-	-	-	-	-	-	-	-		
	Nuevos		-	-	-	-	-	-	-	-	-	-	-	-	-	-	-	-	-	-	-	-	-	-	-	-	-	-	-	-	-	-	-	-	-	-	-	-	-	-	-	-	-	-	-	-	-	-	1		

LIBERTADES Y LOS NUEVOS INGRESOS

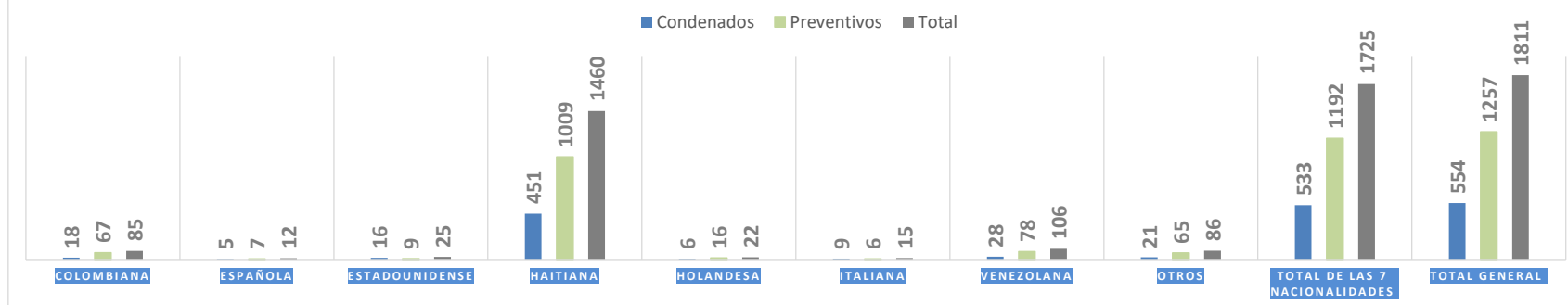




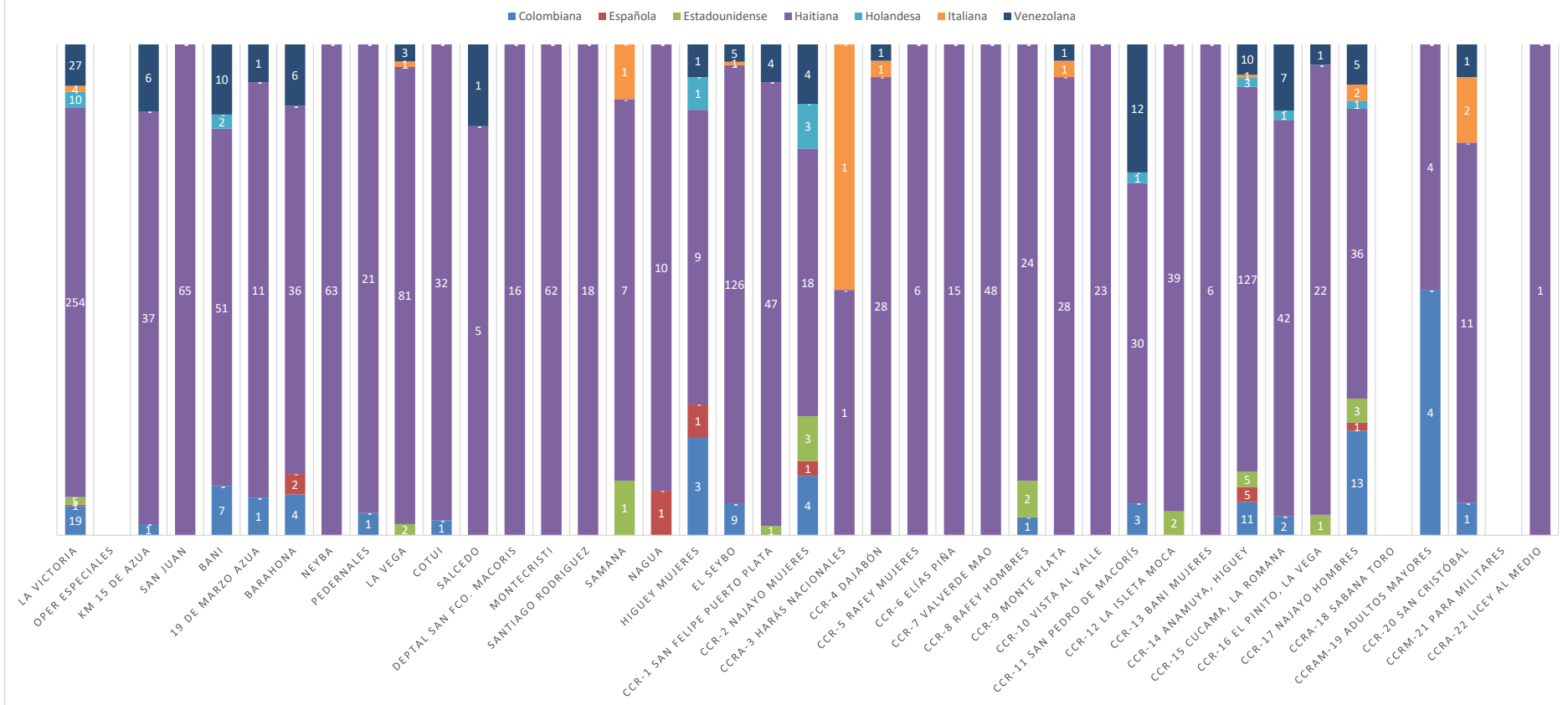
Las Nacionalidades de mayor relevancia en los Centros Correccionales

NACIONALIDADES	CONDICION JURIDICA	LA VICTORIA	OPER ESPECIALES	KM 15 DE AZUA	SAN JUAN	BANI	19 DE MARZO AZUA	BARAHONA	NEYBA	PEDERNALES	LA VEGA	COTUI	SALCEDO	DEPTAL SAN FCO. MACORIS	MONTECRISTI	SANTIAGO RODRIGUEZ	SAMANA	NAGUA	HIGUEY MUJERES	EL SEYBO	CCR-1 SAN FELIPE PUERTO PLATA	CCR-2 NAJAYO MUJERES	CCRA-3 HARÁS NACIONALES	CCR-4 DAJABÓN	CCR-5 RAFFEY MUJERES	CCR-6 ELÍAS PIÑA	CCR-7 VALVERDE MAO	CCR-8 RAFFEY HOMBRES	CCR-9 MONTE PLATA	CCR-10 VISTA AL VALLE	CCR-11 SAN PEDRO DE MACORIS	CCR-12 LA ISLETA MOCA	CCR-13 BANI MUJERES	CCR-14 ANAMUYA, HIGUEY	CCR-15 CUCAMA, LA ROMANA	CCR-16 EL PINITO, LA VEGA	CCR-17 NAJAYO HOMBRES	CCRA-18 SABANA TORO	CCRAM-19 ADULTOS MAYORES S	CCR-20 SAN CRISTOBAL	CCRM-21 PARA MILITARES	CCRA-22 LUCEY AL MEDIO	TOTALES	
Colombiana	P	19	-	-	-	6	1	3	-	1	-	1	-	-	-	-	-	-	-	2	8	-	-	-	-	-	-	-	-	1	-	-	9	2	-	10	-	-	-	-	-	-	-	67
	C	-	-	1	-	1	-	1	-	-	-	-	-	-	-	-	-	-	-	1	1	-	-	-	-	-	-	-	1	-	2	-	2	-	-	3	-	4	1	-	-	-	-	18
Total		19	-	1	-	7	1	4	-	1	-	1	-	-	-	-	-	-	3	9	-	4	-	-	-	-	-	1	-	3	-	11	2	-	13	-	4	1	-	-	-	-	85	
Española	P	1	-	-	-	-	-	-	-	-	-	-	-	-	-	-	-	-	1	-	-	1	-	-	-	-	-	-	-	-	-	-	3	-	-	1	-	-	-	-	-	-	7	
	C	-	-	-	-	-	-	2	-	-	-	-	-	-	-	-	-	-	-	1	-	-	-	-	-	-	-	-	-	-	-	-	2	-	-	-	-	-	-	-	-	-	5	
Total		1	-	-	-	-	-	2	-	-	-	-	-	-	-	-	-	-	1	1	-	-	1	-	-	-	-	-	-	-	-	-	5	-	-	1	-	-	-	-	-	-	-	12
Estadounidense	P	-	-	-	-	-	-	-	-	-	-	-	-	-	-	-	-	-	-	-	-	3	-	-	-	-	-	1	-	-	4	-	-	1	-	-	1	-	-	-	-	-	9	
	C	5	-	-	-	-	-	-	-	2	-	-	-	-	-	-	-	1	-	-	1	-	-	-	-	-	-	2	-	-	1	-	1	-	1	-	2	-	-	-	-	-	-	16
Total		5	-	-	-	-	-	-	2	-	-	-	-	-	-	-	1	-	-	-	1	3	-	-	-	-	-	2	-	-	2	-	5	-	1	3	-	-	-	-	-	-	-	25
Haitiana	P	254	-	10	62	36	7	12	38	8	79	28	3	14	38	16	3	5	7	59	25	9	1	14	6	-	39	7	14	8	16	36	4	97	36	2	16	-	-	-	-	-	-	1009
	C	-	-	27	3	15	4	24	25	13	2	4	2	2	24	2	4	5	2	67	22	9	-	14	-	15	9	17	14	15	14	3	2	30	6	20	20	-	4	11	-	1	451	
Total		254	-	37	65	51	11	36	63	21	81	32	5	16	62	18	7	10	9	126	47	18	1	28	6	15	48	24	28	23	30	39	6	127	42	22	36	-	4	11	-	1	1460	
Holandesa	P	10	-	-	-	-	-	-	-	-	-	-	-	-	-	-	-	-	-	-	-	1	-	-	-	-	-	-	1	-	-	3	1	-	-	-	-	-	-	-	-	-	16	
	C	-	-	-	-	2	-	-	-	-	-	-	-	-	-	-	-	-	-	1	-	-	2	-	-	-	-	-	-	-	-	-	-	-	-	-	1	-	-	-	-	-	-	6
Total		10	-	-	-	2	-	-	-	-	-	-	-	-	-	-	-	-	-	1	-	-	2	-	-	-	-	-	-	-	-	3	1	-	-	-	1	-	-	-	-	-	-	22
Italiana	P	4	-	-	-	-	-	-	-	-	-	-	-	-	-	-	-	-	-	-	-	3	-	-	-	-	-	-	-	-	-	1	-	-	-	1	-	-	-	-	-	-	6	
	C	-	-	-	-	-	-	-	-	1	-	-	-	-	-	-	-	1	-	-	1	-	-	1	1	-	-	-	-	-	-	-	-	-	-	-	1	-	-	2	-	-	-	9
Total		4	-	-	-	-	-	-	1	-	-	-	-	-	-	-	1	-	-	1	-	-	1	1	-	-	-	-	-	-	-	-	-	-	-	1	-	-	2	-	-	-	-	15
Venezolana	P	27	-	-	-	9	1	2	-	-	2	-	1	-	-	-	-	-	1	3	4	3	-	-	-	-	-	-	-	6	-	-	7	7	1	3	-	-	1	-	-	-	78	
	C	-	-	6	-	1	-	4	-	-	1	-	-	-	-	-	-	-	-	2	-	1	-	1	-	-	-	-	1	-	6	-	-	3	-	-	2	-	-	-	-	-	-	28
Totales		27	-	6	-	10	1	6	-	-	3	-	1	-	-	-	-	-	1	5	4	4	-	1	-	-	-	1	-	12	-	-	10	7	1	5	-	-	1	-	-	-	106	
Preventivos		315	-	10	62	51	9	17	38	9	81	29	4	14	38	16	3	6	10	70	29	21	1	14	6	-	39	7	14	8	24	37	4	124	46	3	32	-	-	-	1	-	-	1192
Condenados		5	-	34	3	19	4	31	25	13	6	4	2	2	24	2	6	5	5	71	23	12	1	16	-	15	9	20	16	15	22	4	2	38	6	21	29	-	8	14	-	1	533	
Total relevantes		320	-	44	65	70	13	48	63	22	87	33	6	16	62	18	9	11	15	141	52	33	2	30	6	15	48	27	30	23	46	41	6	162	52	24	61	-	8	15	-	1	1725	
Otros		24	-	-	-	5	-	-	-	1	4	-	-	-	-	-	-	-	2	2	3	7	-	-	-	-	-	1	1	-	4	-	-	1	12	3	-	12	-	-	-	-	-	86
Total general		344	-	44	65	75	13	48	63	23	91	33	6	16	62	18	9	11	17	143	55	40	2	31	6	15	48	28	31	23	50	41	7	174	55	24	73	-	8	18	-	1	1811	

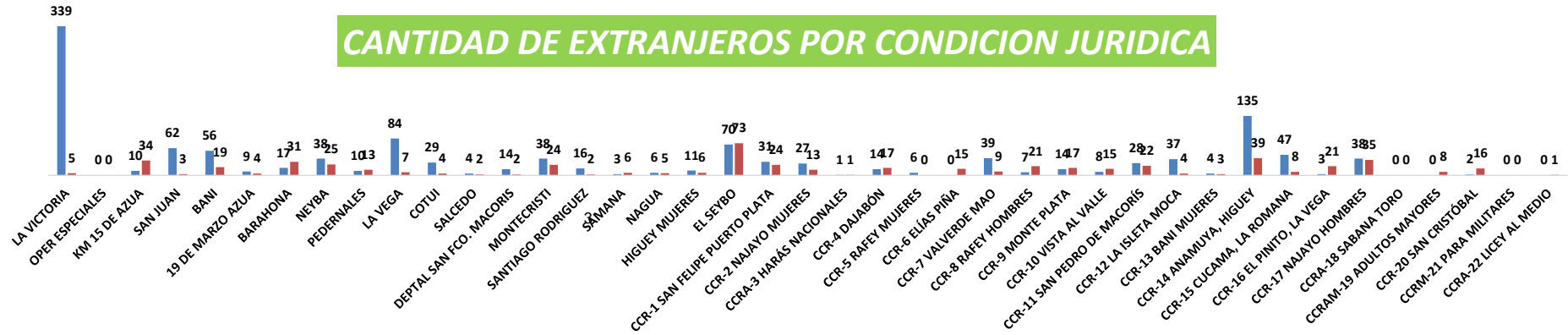
LAS NACIONALIDADES DE MAYOR RELEVANCIA EN LOS CENTROS CORRECCIONALES



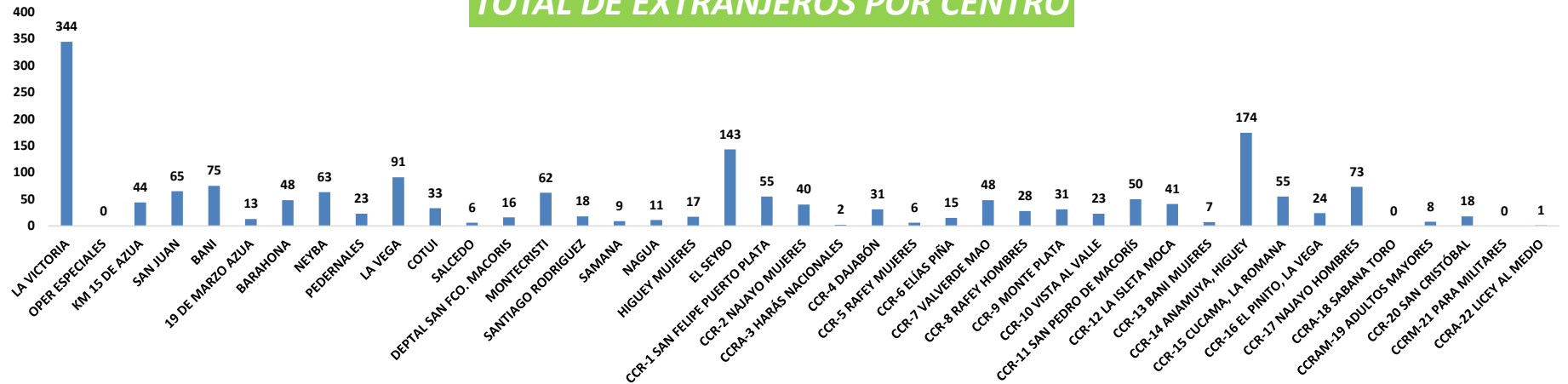
SEGREGACIÓN POR CENTROS DE LOS PAÍSES MÁS RELEVANTES



CANTIDAD DE EXTRANJEROS POR CONDICION JURIDICA



TOTAL DE EXTRANJEROS POR CENTRO



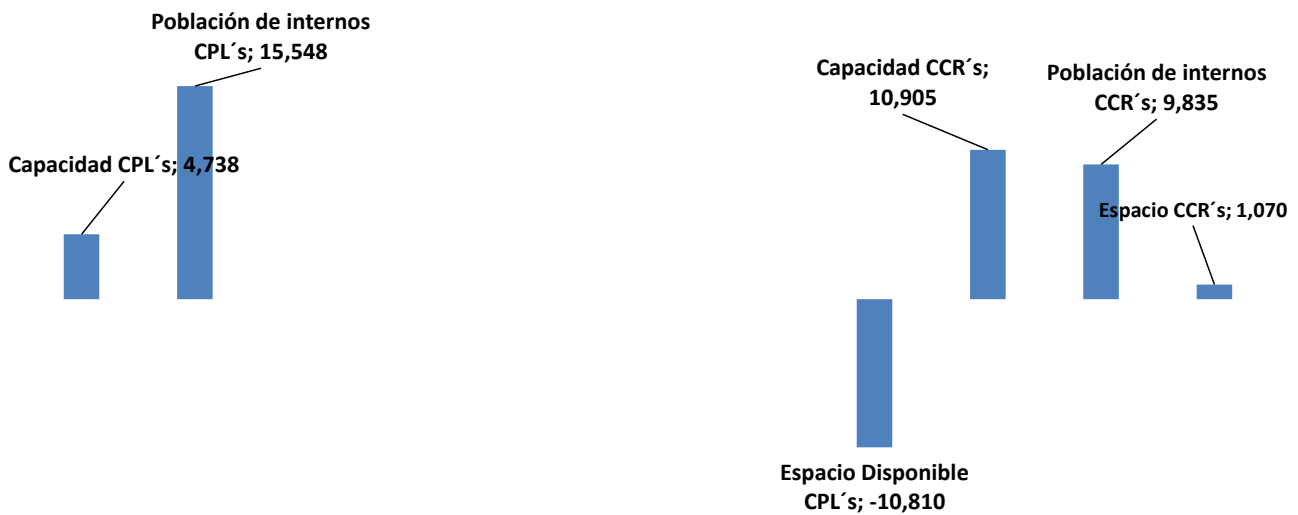
TASA DE HACINAMIENTO EN LOS DIFERENTES RECINTOS DEL SISTEMA PENITENCIARIO EN REPUBLICA DOMINICANA

NO.	RECINTOS	Maxima Seguridad	Capacidad General	Población de internos	Espacio Disponible	Tasa de Hacinamiento	Nivel de Ocupación
1	LA VICTORIA (P.N.)	-	2,103	7,383	-5,280	251.1	351.1
2	OPERACIONES ESPECIALES (P.N.)	-	29	119	-90	310.0	410.0
3	KM 15 DE AZUA (P.N.)	-	102	367	-265	260.7	360.7
4	SAN JUAN DE LA MAGUANA (ERD)	-	140	615	-475	340.5	440.5
5	BANI (P.N.)	-	156	749	-594	381.7	481.7
6	19 DE MARZO, AZUA VIEJA (ERD)	-	23	266	-243	1044.1	1,144.1
7	BARAHONA (P.N.)	-	214	636	-422	197.7	297.7
8	NEYBA (ERD)	-	88	330	-242	275.8	375.8
9	PEDERNALES (P.N.)	-	19	73	-54	292.3	392.3
10	LA VEGA (ERD)	-	730	1,773	-1,043	142.7	242.7
11	COTUI (ERD)	-	262	759	-497	189.2	289.2
12	SALCEDO (ERD)	-	60	132	-72	120.0	220.0
	SALCEDO MUJERES (ERD)		12	15	-3	25.0	125.0
13	DEPTAL SAN FCO. DE MACORIS (ERD)	-	122	366	-244	198.8	298.8
14	MONTE CRISTI (ERD)	-	70	223	-153	218.6	318.6
	MONTE CRISTI MUJERES (ERD)		29	27	2	-6.9	93.1
15	SANTIAGO RODRIGUEZ (ERD)	-	23	152	-129	549.0	649.0
16	SAMANA (ERD)	-	120	224	-104	86.7	186.7
	SAMANA MUJERES (ERD)		23	17	6	-26.1	73.9
17	NAGUA (ERD)	-	70	304	-234	334.3	434.3
	NAGUA MUJERES (ERD)		19	15	4	-21.1	78.9
18	HIGUEY MUJERES (P.N.)	-	76	76	0	0.0	100.0
19	EL SEYBO (ERD)	-	248	927	-679	273.4	373.4
	CUSTODIADOS POR LA POLICIA NACIONAL		2,698	9,403		248.6	348.6
	CUSTODIADOS POR EL EJERCITO NACIONAL		2,041	6,145		201.1	301.1
	TOTAL CPL's		4,738	15,548		228.1	328.1
1	CCR-1 SAN FELIPE PUERTO PLATA	SI	713	592	121	-17.0	83.0
2	CCR-2 NAJAYO MUJERES	SI	496	329	167	-33.7	66.3
3	CCRA-3 HARÁS NACIONALES	-	56	45	11	-19.6	80.4
4	CCR-4 DAJABÓN	-	174	167	7	-4.0	96.0
5	CCR-5 RAFEY MUJERES	-	69	61	8	-11.6	88.4
6	CCR-6 ELÍAS PIÑA	-	130	122	8	-6.2	93.8
7	CCR-7 VALVERDE MAO	SI	393	269	124	-31.6	68.4
8	CCR-8 RAFEY HOMBRES	SI	939	890	49	-5.2	94.8
9	CCR-9 MONTE PLATA	SI	405	389	16	-4.0	96.0
10	CCR-10 VISTA AL VALLE	SI	665	512	153	-23.0	77.0
11	CCR-11 SAN PEDRO DE MACORÍS	SI	920	900	20	-2.2	97.8
12	CCR-12 LA ISLETA MOCA	SI	864	773	91	-10.5	89.5
13	CCR-13 BANI MUJERES	SI	90	51	39	-43.3	56.7
14	CCR-14 ANAMUYA, HIGUEY	SI	1152	844	308	-26.7	73.3
15	CCR-15 CUCAMA, LA ROMANA	SI	720	585	135	-18.8	81.3
16	CCR-16 EL PINITO, LA VEGA	SI	970	510	460	-47.4	52.6
17	CCR-17 NAJAYO HOMBRES	SI	1,137	1,917	-780	68.6	168.6
18	CCRA-18 SABANA TORO	-	62	21	41	-66.1	33.9
19	CCRAM-19 ADULTOS MAYORES	-	137	75	62	-45.3	54.7
20	CCR-20 SAN CRISTÓBAL	SI	741	729	12	-1.6	98.4
21	CCRM-21 PARA MILITARES	SI	32	31	1	-3.1	96.9
22	CCRA-22 LICEY AL MEDIO	-	40	23	17	-42.5	57.5
	TOTAL CCR's		10,905	9,835		-9.8	90.2
	TOTAL GENERAL		15,643	25,383		62.3	162.3

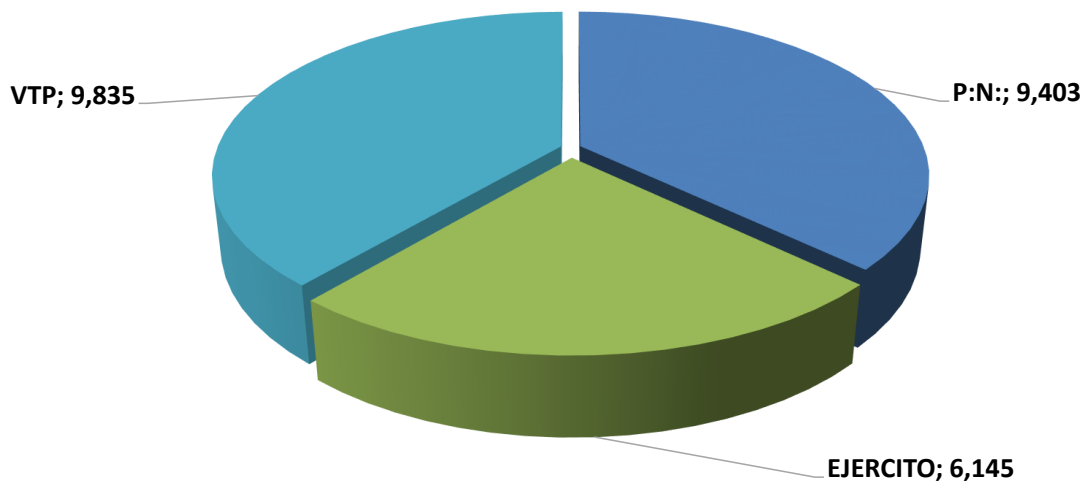
NOTA: Los valores positivos en la Tasa de Hacinamiento representan sobrepoblación y los valores negativos (-) simbolizan la disponibilidad de espacio. Los valores en negativos en el espacio disponible representan el exceso de internos en los centros, y los números en positivos reflejan la cantidad de internos adicionales que puede soportar los centros.

DGSPC

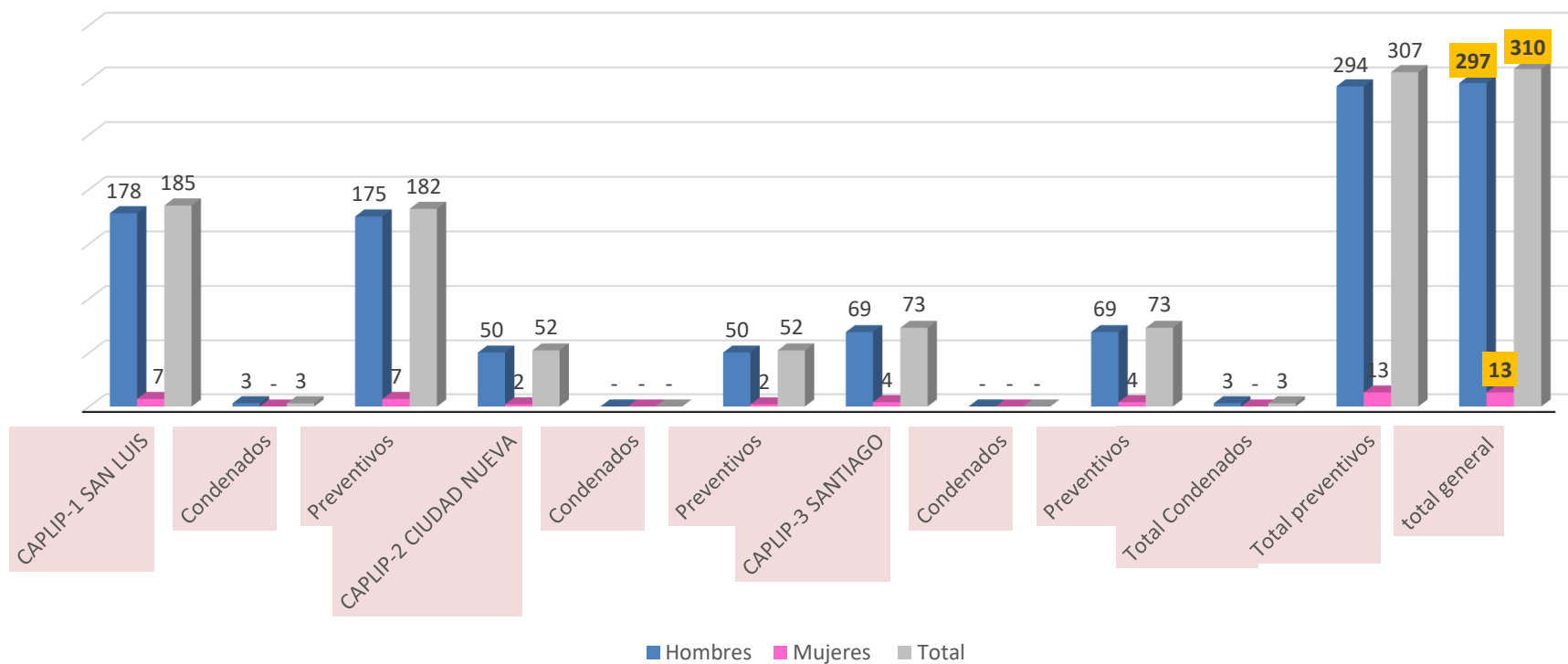
TASA DE HACINAMIENTO EN LOS DIFERENTES RECINTOS DEL SISTEMA PENITENCIARIO EN REPUBLICA DOMINICANA



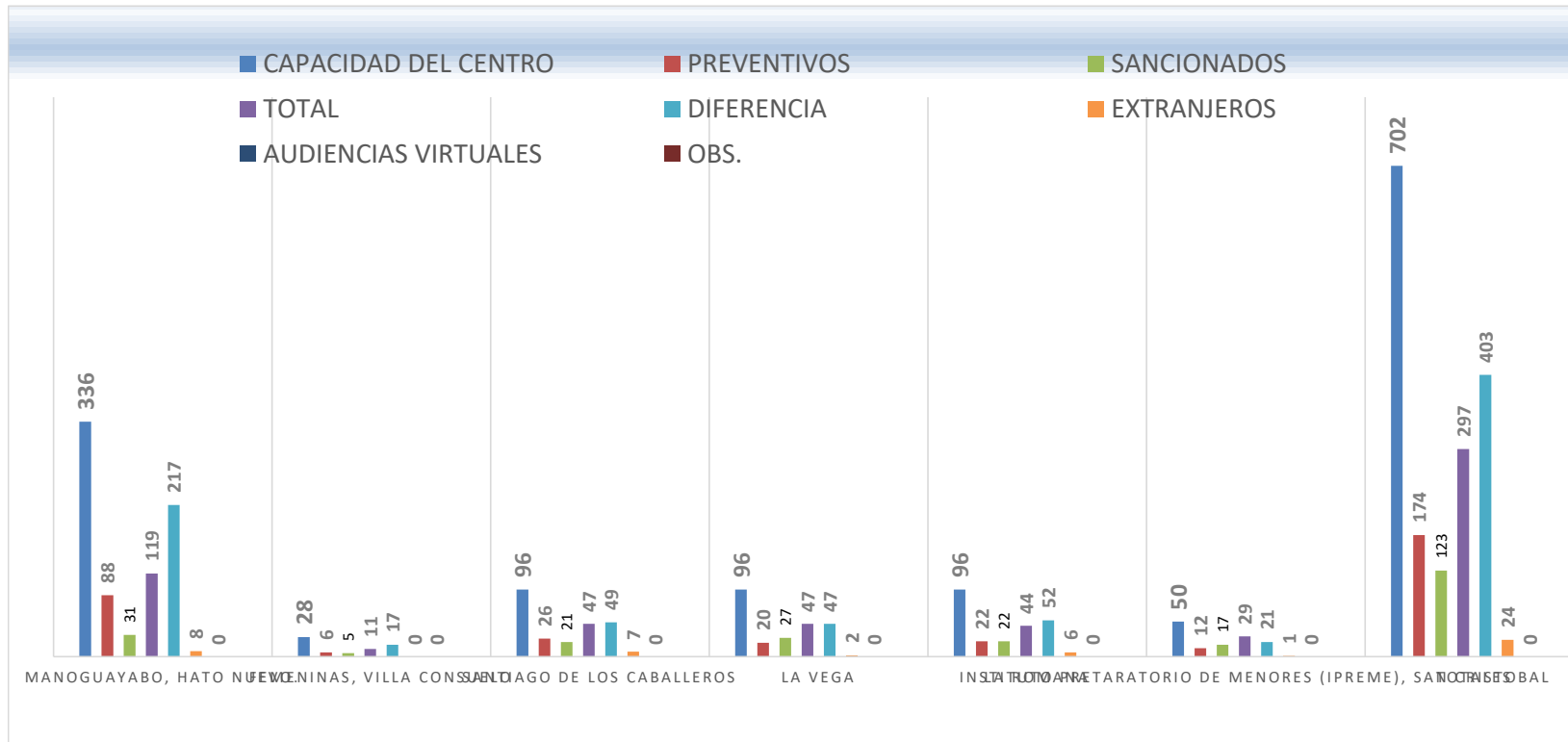
CANTIDAD DE INTERNOS POR TIPO DE CUSTODIA

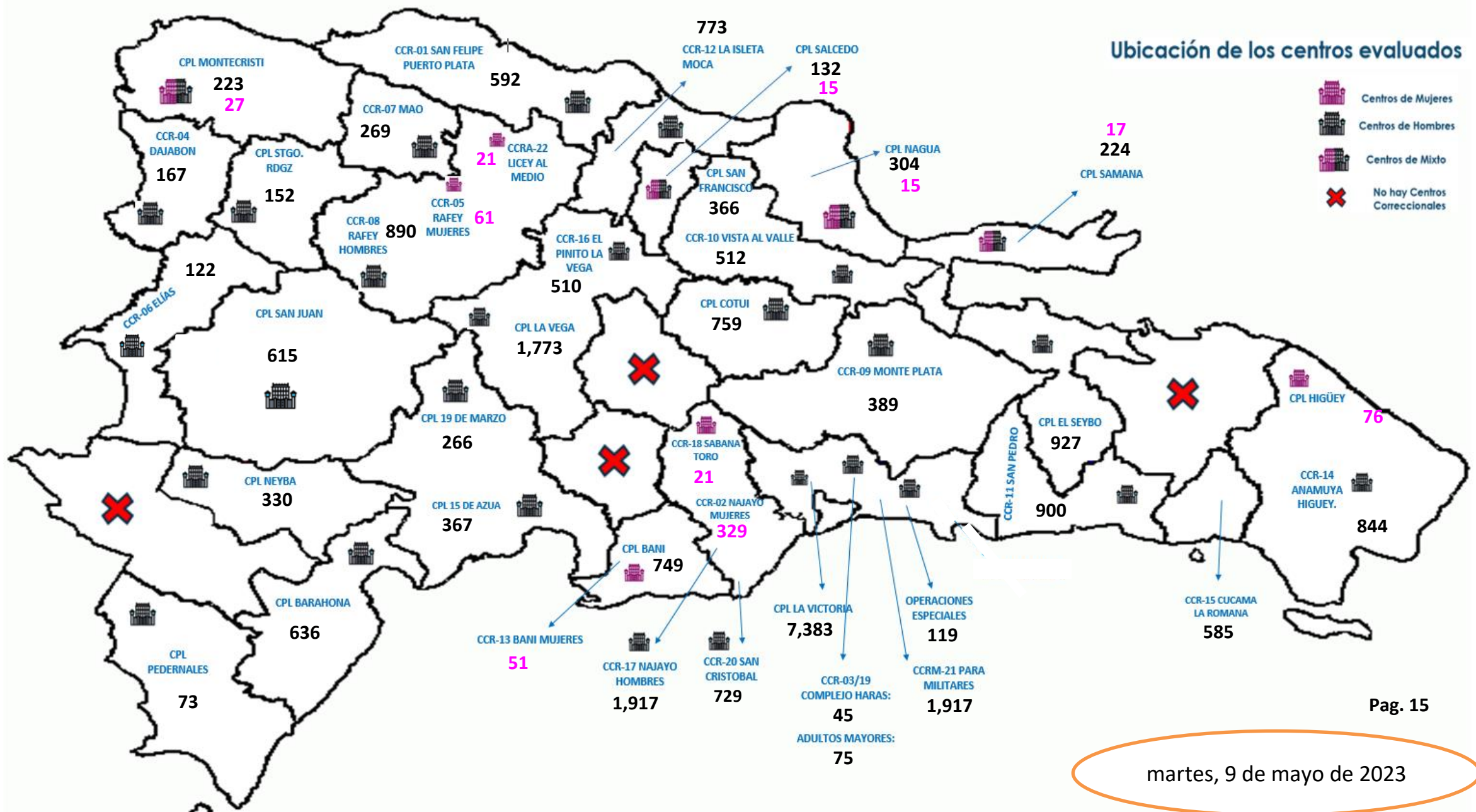


Datos de los CAPLIP



DINAIA





martes, 9 de mayo de 2023



Lic. Roberto Hernández Basilio

Coronel P.N.

Director General de Servicios Penitenciario y Correccionales.