

| Detalle | Total | Enero | Febrero | Marzo | Abril | Mayo | Junio | Julio |
|--|-----------------------|----------------------|-----------------------|-----------------------|----------------------|----------------------|-----------------------|----------------------|
| 2 - GASTOS | | | | | | | | |
| 2.1 - REMUNERACIONES Y CONTRIBUCIONES | 174,882,627.65 | 22,349,456.65 | 24,190,401.65 | 29,530,649.57 | 24,693,928.20 | 26,958,262.92 | 23,569,543.27 | 23,590,385.39 |
| 2.1.1 - REMUNERACIONES | 25,449,883.73 | 1,657,335.09 | 2,926,183.53 | 8,766,894.94 | 4,296,016.89 | 5,257,798.35 | 1,745,737.60 | 799,917.33 |
| 2.1.2 - SOBRESUELDOS | 149,432,743.92 | 20,692,121.56 | 21,264,218.12 | 20,763,754.63 | 20,397,911.31 | 21,700,464.57 | 21,823,805.67 | 22,790,468.06 |
| 2.1.3 - DIETAS Y GASTOS DE REPRESENTACIÓN | - | - | - | - | - | - | - | - |
| 2.1.4 - GRATIFICACIONES Y BONIFICACIONES | - | - | - | - | - | - | - | - |
| 2.1.5 - CONTRIBUCIONES A LA SEGURIDAD SOCIAL | - | - | - | - | - | - | - | - |
| 2.2 - CONTRATACIÓN DE SERVICIOS | 356,083,116.44 | 43,882,584.50 | 42,213,966.56 | 47,593,497.05 | 46,741,859.60 | 57,205,943.64 | 53,895,509.61 | 64,549,755.48 |
| 2.2.1 - SERVICIOS BÁSICOS | 154,528,695.05 | 20,211,795.74 | 20,985,392.21 | 18,891,527.79 | 20,191,772.92 | 24,108,810.07 | 24,049,775.46 | 26,089,620.86 |
| 2.2.2 - PUBLICIDAD, IMPRESIÓN Y ENCUADERNACIÓN | 4,149,011.63 | 146,833.87 | 364,198.66 | 511,626.57 | 1,194,921.64 | 607,980.82 | 464,796.68 | 858,653.39 |
| 2.2.3 - VIÁTICOS | 13,894,065.98 | 1,244,426.73 | 1,303,797.33 | 2,971,490.00 | 1,666,763.06 | 2,139,365.86 | 2,157,026.00 | 2,411,197.00 |
| 2.2.4 - TRANSPORTE Y ALMACENAJE | 6,631,690.25 | 466,742.06 | 587,838.38 | 813,949.69 | 706,927.33 | 891,562.00 | 1,252,168.42 | 1,912,502.37 |
| 2.2.5 - ALQUILERES Y RENTAS | 16,642,181.06 | 725,030.06 | 817,219.99 | 1,621,847.27 | 1,260,729.04 | 8,455,397.77 | 1,636,440.92 | 2,125,516.01 |
| 2.2.6 - SEGUROS | 64,329,848.01 | 9,856,194.97 | 7,651,767.45 | 5,309,881.28 | 10,085,283.58 | 7,627,664.31 | 11,927,468.78 | 11,871,587.64 |
| 2.2.7 - SERVICIOS DE CONSERVACIÓN, REPARACIONES MENORES E | 29,149,038.08 | 4,547,207.75 | 1,466,746.83 | 9,249,238.39 | 3,442,589.83 | 4,658,983.98 | 1,491,411.43 | 4,292,859.87 |
| 2.2.8 - OTROS SERVICIOS NO INCLUIDOS EN CONCEPTOS ANTERIORES | 59,235,908.13 | 6,327,215.26 | 7,476,797.15 | 7,727,660.30 | 6,584,017.44 | 7,691,110.34 | 9,892,876.61 | 13,536,231.03 |
| 2.2.9 - OTRAS CONTRATACIONES DE SERVICIOS | 7,522,678.25 | 357,138.06 | 1,560,208.56 | 496,275.76 | 1,608,854.76 | 1,025,068.49 | 1,023,545.31 | 1,451,587.31 |
| 2.3 - MATERIALES Y SUMINISTROS | 582,198,185.27 | 31,600,229.23 | 129,589,476.16 | 150,745,374.83 | 39,230,378.28 | 58,764,795.10 | 124,850,616.40 | 47,417,315.27 |
| 2.3.1 - ALIMENTOS Y PRODUCTOS AGROFORESTALES | 272,678,927.81 | 654,252.30 | 82,540,315.02 | 98,454,725.74 | 1,767,635.68 | 2,920,129.08 | 83,685,196.51 | 2,656,673.48 |
| 2.3.2 - TEXTILES Y VESTUARIOS | 2,364,157.56 | 492,151.21 | 150,362.18 | 208,968.76 | 308,513.79 | 485,419.97 | 248,780.25 | 469,961.40 |
| 2.3.3 - PRODUCTOS DE PAPEL, CARTÓN E IMPRESOS | 20,847,518.41 | 1,492,375.96 | 3,192,159.79 | 5,252,592.92 | 2,343,364.39 | 3,592,562.58 | 2,342,452.51 | 2,632,010.26 |
| 2.3.4 - PRODUCTOS FARMACÉUTICOS | 351,748.04 | 3,969.56 | 2,437.08 | 129,875.00 | 89,897.41 | 105,347.81 | 8,124.65 | 12,096.53 |
| 2.3.5 - PRODUCTOS DE CUERO, CAUCHO Y PLÁSTICO | 11,163,464.55 | 1,472,241.31 | 1,067,881.20 | 1,098,862.55 | 1,502,429.60 | 2,066,832.10 | 2,752,306.46 | 1,202,911.33 |
| 2.3.6 - PRODUCTOS DE MINERALES, METÁLICOS Y NO METÁLICOS | 8,442,937.72 | 1,344,367.35 | 547,114.77 | 2,527,100.80 | 768,316.41 | 1,316,524.13 | 962,105.05 | 977,409.21 |
| 2.3.7 - COMBUSTIBLES, LUBRICANTES, PRODUCTOS QUÍMICOS Y CONEXOS | 208,667,340.53 | 19,872,931.79 | 30,926,179.28 | 33,581,547.41 | 26,046,068.81 | 39,254,455.54 | 26,871,710.56 | 32,114,447.14 |
| 2.3.8 - GASTOS QUE SE ASIGNARÁN DURANTE EL EJERCICIO (ART. 32 Y 33 LEY | - | - | - | - | - | - | - | - |
| 2.3.9 - PRODUCTOS Y ÚTILES VARIOS | 57,682,090.65 | 6,267,939.75 | 11,163,026.84 | 9,491,701.65 | 6,404,152.19 | 9,023,523.89 | 7,979,940.41 | 7,351,805.92 |
| 2.4 - TRANSFERENCIAS CORRIENTES | 121,668,115.38 | 11,352,690.53 | 11,871,071.11 | 12,593,755.66 | 13,831,311.54 | 36,523,528.98 | 17,265,836.00 | 18,229,921.56 |
| 2.4.1 - TRANSFERENCIAS CORRIENTES AL SECTOR PRIVADO | 3,344,099.82 | 176,999.53 | 54,099.53 | 415,289.66 | - | 1,099,759.10 | 779,091.00 | 818,861.00 |
| 2.4.2 - TRANSFERENCIAS CORRIENTES AL GOBIERNO GENERAL NACIONAL | - | - | - | - | - | - | - | - |
| 2.4.3 - TRANSFERENCIAS CORRIENTES A GOBIERNOS GENERALES LOCALES | - | - | - | - | - | - | - | - |
| 2.4.4 - TRANSFERENCIAS CORRIENTES A EMPRESAS PÚBLICAS NO FINANCIERAS | - | - | - | - | - | - | - | - |
| 2.4.5 - TRANSFERENCIAS CORRIENTES A INSTITUCIONES PÚBLICAS FINANCIERAS | - | - | - | - | - | - | - | - |
| 2.4.7 - TRANSFERENCIAS CORRIENTES AL SECTOR EXTERNO | 25,279.88 | - | - | - | - | 25,279.88 | - | - |
| 2.4.9 - TRANSFERENCIAS CORRIENTES A OTRAS INSTITUCIONES PÚBLICAS | 118,298,735.68 | 11,175,691.00 | 11,816,971.58 | 12,178,466.00 | 13,831,311.54 | 35,398,490.00 | 16,486,745.00 | 17,411,060.56 |
| 2.5 - TRANSFERENCIAS DE CAPITAL | | | | | | | | |
| 2.5.1 - TRANSFERENCIAS DE CAPITAL AL SECTOR PRIVADO | - | - | - | - | - | - | - | - |
| 2.5.2 - TRANSFERENCIAS DE CAPITAL AL GOBIERNO GENERAL NACIONAL | - | - | - | - | - | - | - | - |

| Detalle | Total | Enero | Febrero | Marzo | Abril | Mayo | Junio | Julio |
|--|-------------------------|-----------------------|-----------------------|-----------------------|-----------------------|-----------------------|-----------------------|-----------------------|
| 2.5.3 - TRANSFERENCIAS DE CAPITAL A GOBIERNOS GENERALES LOCALES | - | - | - | - | - | - | - | - |
| 2.5.4 - TRANSFERENCIAS DE CAPITAL A EMPRESAS PÚBLICAS NO FINANCIERAS | - | - | - | - | - | - | - | - |
| 2.5.5 - TRANSFERENCIAS DE CAPITAL A INSTITUCIONES PÚBLICAS FINANCIERAS | - | - | - | - | - | - | - | - |
| 2.5.6 - TRANSFERENCIAS DE CAPITAL AL SECTOR EXTERNO | - | - | - | - | - | - | - | - |
| 2.5.9 - TRANSFERENCIAS DE CAPITAL A OTRAS INSTITUCIONES PÚBLICAS | - | - | - | - | - | - | - | - |
| 2.6 - BIENES MUEBLES, INMUEBLES E INTANGIBLES | 41,039,192.99 | 7,688,181.10 | 2,416,593.08 | 4,481,215.71 | 10,311,986.74 | 8,736,635.29 | 3,605,469.42 | 3,799,111.65 |
| 2.6.1 - MOBILIARIO Y EQUIPO | 20,158,853.36 | 6,692,666.87 | 572,766.18 | 2,362,609.20 | 5,232,094.53 | 1,577,112.25 | 1,229,902.54 | 2,491,701.79 |
| 2.6.2 - MOBILIARIO Y EQUIPO EDUCACIONAL Y RECREATIVO | 2,556,275.45 | 374,332.43 | 577,872.85 | 870,931.52 | 372,264.87 | 9,333.80 | 344,940.00 | 6,599.98 |
| 2.6.3 - EQUIPO E INSTRUMENTAL, CIENTÍFICO Y LABORATORIO | 587,106.86 | 59,000.00 | 16,296.98 | 3,600.00 | 85,086.80 | - | - | 423,123.08 |
| 2.6.4 - VEHÍCULOS Y EQUIPO DE TRANSPORTE, TRACCIÓN Y ELEVACIÓN | 33,028.20 | - | - | - | - | 33,028.20 | - | - |
| 2.6.5 - MAQUINARIA, OTROS EQUIPOS Y HERRAMIENTAS | 10,068,705.26 | 423,341.38 | 302,035.01 | 1,102,102.51 | 4,465,781.13 | 1,009,575.05 | 2,030,626.88 | 735,243.30 |
| 2.6.6 - EQUIPOS DE DEFENSA Y SEGURIDAD | 840,000.00 | - | - | - | - | 840,000.00 | - | - |
| 2.6.7 - ACTIVOS BIOLÓGICOS CULTIVABLES | - | - | - | - | - | - | - | - |
| 2.6.8 - BIENES INTANGIBLES | 6,795,223.86 | 138,840.42 | 947,622.06 | 141,972.48 | 156,759.41 | 5,267,585.99 | - | 142,443.50 |
| 2.6.9 - EDIFICIOS, ESTRUCTURAS, TIERRAS, TERRENOS Y OBJETOS DE VALOR | - | - | - | - | - | - | - | - |
| 2.7 - OBRAS | 1,817,091.41 | 258,840.55 | - | 554,795.65 | - | 1,003,455.21 | - | - |
| 2.7.1 - OBRAS EN EDIFICACIONES | 1,817,091.41 | 258,840.55 | - | 554,795.65 | - | 1,003,455.21 | - | - |
| 2.7.2 - INFRAESTRUCTURA | - | - | - | - | - | - | - | - |
| 2.7.3 - CONSTRUCCIONES EN BIENES CONCESIONADOS | - | - | - | - | - | - | - | - |
| 2.7.4 - GASTOS QUE SE ASIGNARÁN DURANTE EL EJERCICIO PARA INVERSIÓN | - | - | - | - | - | - | - | - |
| 2.8 - ADQUISICION DE ACTIVOS FINANCIEROS CON FINES DE POLÍTICA | - | - | - | - | - | - | - | - |
| 2.8.1 - CONCESIÓN DE PRETAMOS | - | - | - | - | - | - | - | - |
| 2.8.2 - ADQUISICIÓN DE TÍTULOS VALORES REPRESENTATIVOS DE DEUDA | - | - | - | - | - | - | - | - |
| 2.9 - GASTOS FINANCIEROS | - | - | - | - | - | - | - | - |
| 2.9.1 - INTERESES DE LA DEUDA PÚBLICA INTERNA | - | - | - | - | - | - | - | - |
| 2.9.2 - INTERESES DE LA DEUDA PUBLICA EXTERNA | - | - | - | - | - | - | - | - |
| 2.9.4 - COMISIONES Y OTROS GASTOS BANCARIOS DE LA DEUDA PÚBLICA | - | - | - | - | - | - | - | - |
| Total Gastos | 1,277,688,329.14 | 117,131,982.56 | 210,281,508.56 | 245,499,288.47 | 134,809,464.36 | 189,192,621.14 | 223,186,974.70 | 157,586,489.35 |
| 4 - APLICACIONES FINANCIERAS | | | | | | | | |
| 4.1 - INCREMENTO DE ACTIVOS FINANCIEROS | | | | | | | | |
| 4.1.1 - INCREMENTO DE ACTIVOS FINANCIEROS CORRIENTES | | | | | | | | |
| 4.1.2 - INCREMENTO DE ACTIVOS FINANCIEROS NO CORRIENTES | | | | | | | | |
| 4.2 - DISMINUCIÓN DE PASIVOS | | | | | | | | |
| 4.2.1 - DISMINUCIÓN DE PASIVOS CORRIENTES | | | | | | | | |
| 4.2.2 - DISMINUCIÓN DE PASIVOS NO CORRIENTES | | | | | | | | |
| 4.3 - DISMINUCIÓN DE FONDOS DE TERCEROS | | | | | | | | |
| 4.3.5 - DISMINUCIÓN DEPÓSITOS FONDOS DE TERCEROS | | | | | | | | |
| TOTAL APLICACIONES FINANCIERAS | | | | | | | | |
| TOTAL GASTOS Y APLICACIONES FINANCIERAS | 1,277,688,329.14 | 117,131,982.56 | 210,281,508.56 | 245,499,288.47 | 134,809,464.36 | 189,192,621.14 | 223,186,974.70 | 157,586,489.35 |




Fuente: [fuente]
Fecha de registro: hasta el [día] de [mes] del [año]
Fecha de imputación: hasta el [día] de [mes] del [año]

Notas:

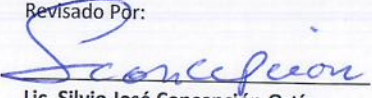
1. Gasto devengado.
2. Se presenta el gasto por mes; cada mes se debe actualizar el gasto devengado de los meses anteriores.
3. Se presenta la clasificación objetal del gasto al nivel de cuenta.
4. Fecha de imputación: último día del mes analizado
5. Fecha de registro: el día 10 del mes siguiente al mes analizado

Preparado Por:



Lic. Cipriana Lugo Almonte
Enc. Departamento Ejecución Presupuestaria



Revisado Por:


Lic. Silvio José Concepción Ortíz
Enc. Depto. de Revisión y Análisis

Autorizado Por:


Vilma Alexandra Pérez Díaz
Directora General Administrativa
del Ministerio Público

