



**REPÚBLICA DOMINICANA
PROCURADURÍA GENERAL DE LA REPÚBLICA**

**INFORME PRELIMINAR DEL NUMERO
DE CASOS REGISTRADOS EN LAS
DISTINTAS FISCALIAS
AÑO 2019
ENERO-DICIEMBRE**

**DIRECCIÓN DE ESTADÍSTICAS
Y ANÁLISIS**

El Boletín estadístico suministra informaciones relevantes acerca de los diferentes crímenes que fueron tramitados por las fiscalías en la República Dominicana durante el presente año. Todas las informaciones contenidas en el documento provienen del sistema de apoyo a los fiscales “Sistema de Justicia II y Justicia XXI”, software desarrollado por la institución para almacenar y cuantificar los diferentes delitos.

FISCALIAS

- REPÚBLICA DOMINICANA
- AZUA
- BAHORUCO
- BARAHONA
- CONTANZA
- DAJABÓN
- DISTRITO NACIONAL
- DUARTE
- EL SEIBO
- ELÍAS PIÑA
- ESPAILLAT
- HATO MAYOR
- HERMANAS MIRABAL
- INDEPENDENCIA
- LA ALTAGRACIA
- LA ROMANA
- LA VEGA
- LAS MATAS DE FARFÁN
- MARIA TRINIDAD SÁNCHEZ
- MONSEÑOR NOUEL
- MONTE PLATA
- MONTECRISTI
- PERAVIA
- SANTO DOMINGO
- PEDERNALES
- SAN CRISTÓBAL
- SAN JOSÉ DE OCOA
- SAN JUAN DE LA MAGUANA
- SAN PEDRO DE MACORÍS
- SÁNCHEZ RAMÍREZ
- SANTIAGO DE LOS CABALLEROS
- SANTIAGO RODRÍGUEZ
- VALVERDE
- VILLA ALTAGRACIA

Departamentos Judiciales

DEPARTAMENTO JUDICIAL DEL DISTRITO NACIONAL.

COMPRENDE EL DISTRITO JUDICIAL DEL DISTRITO NACIONAL.

DEPARTAMENTO JUDICIAL DE LA PROVINCIA SANTO DOMINGO.

COMPRENDE LOS DISTRITOS JUDICIALES DE SANTO DOMINGO Y MONTE PLATA.

DEPARTAMENTO JUDICIAL DE SANTIAGO.

COMPRENDE LOS DISTRITOS JUDICIALES DE SANTIAGO Y VALVERDE.

DEPARTAMENTO JUDICIAL DE LA VEGA.

COMPRENDE LOS DISTRITOS JUDICIALES DE LA VEGA, ESPAILLAT, CONSTANZA, SÁNCHEZ RAMÍREZ Y MONSEÑOR NOUEL.

DEPARTAMENTO JUDICIAL DE SAN FRANCISCO DE MACORÍS.

COMPRENDE LOS DISTRITOS JUDICIALES DE DUARTE, HERMANAS MIRABAL, MARÍA TRINIDAD SÁNCHEZ Y SAMANÁ.

DEPARTAMENTO JUDICIAL DE SAN FRANCISCO DE MACORÍS.

COMPRENDE LOS DISTRITOS JUDICIALES DE DUARTE, HERMANAS MIRABAL, MARÍA TRINIDAD SÁNCHEZ Y SAMANÁ.

DEPARTAMENTO JUDICIAL DE SAN CRISTÓBAL.

COMPRENDE LOS DISTRITOS JUDICIALES DE SAN CRISTÓBAL, VILLA ALTAGRACIA, PERAVIA, AZUA Y SAN JOSÉ DE OCOA.

DEPARTAMENTO JUDICIAL DE BARAHONA.

COMPRENDE LOS DISTRITOS JUDICIALES DE BARAHONA, BAHORUCO, INDEPENDENCIA Y PEDERNALES.

DEPARTAMENTO JUDICIAL DE SAN JUAN DE LA MAGUANA.

COMPRENDE LOS DISTRITOS JUDICIALES DE SAN JUAN DE LA MAGUANA, LAS MATAS DE FARFÁN Y ELÍAS PIÑA.

DEPARTAMENTO JUDICIAL DE MONTECRISTI.

COMPRENDE LOS DISTRITOS JUDICIALES DE MONTECRISTI, DAJABÓN Y SANTIAGO RODRÍGUEZ.

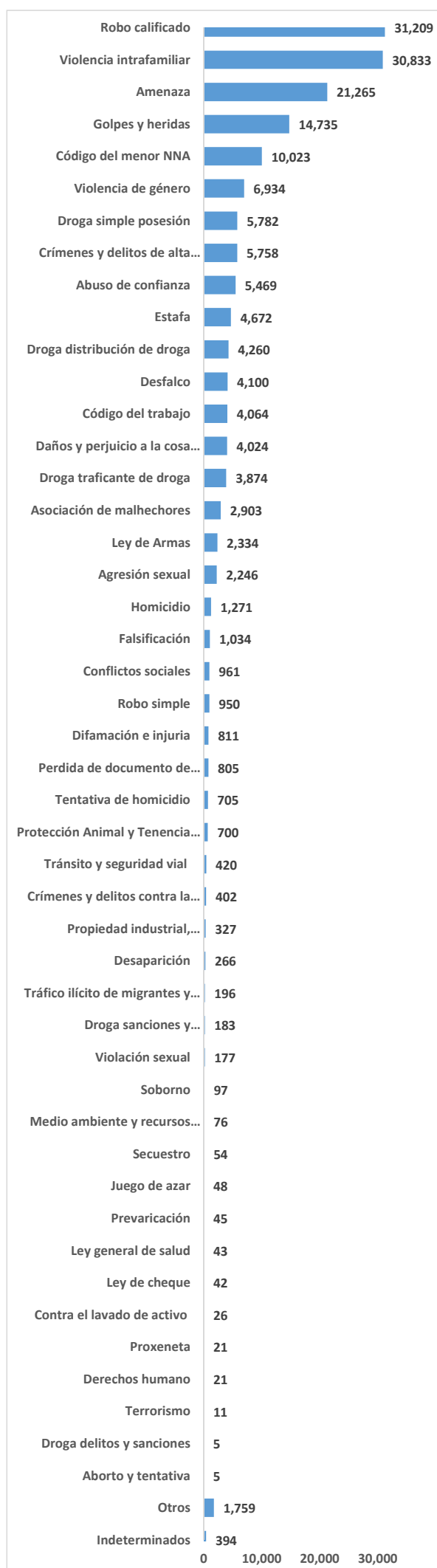
DEPARTAMENTO JUDICIAL DE PUERTO PLATA.

COMPRENDE LOS DISTRITOS JUDICIALES DE PUERTO PLATA.

**NUMERO DE CASOS REGISTRADOS - REPÚBLICA DOMINICANA
AÑO 2019 (ENERO - DICIEMBRE)**

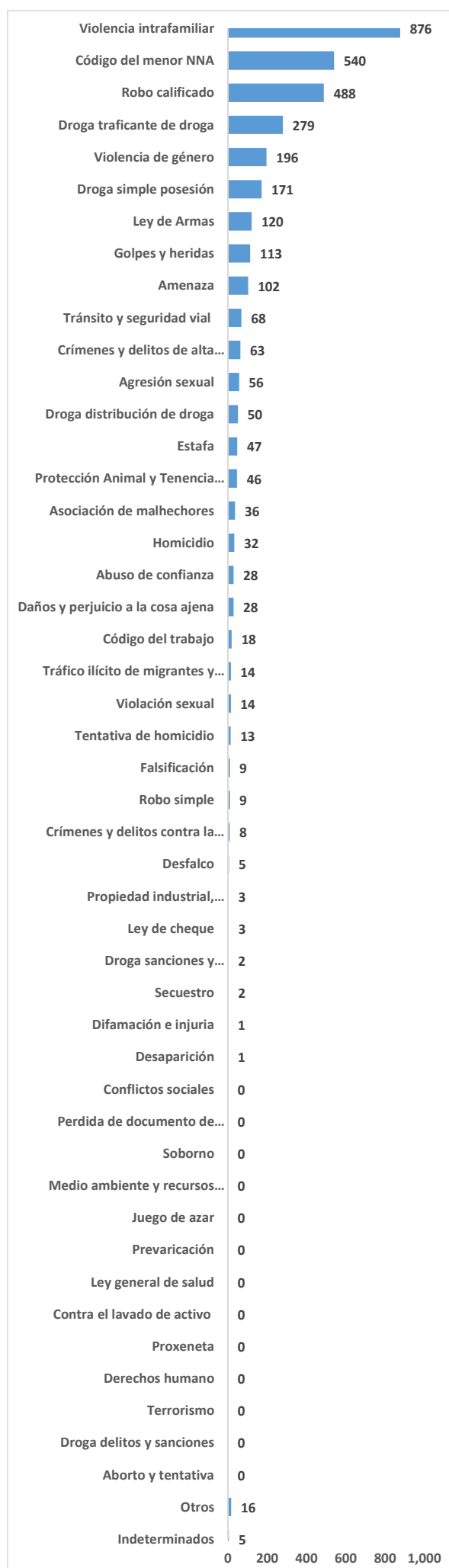
#	Delitos	Total	%
1	Robo calificado	31,209	17.70%
2	Violencia intrafamiliar	30,833	17.48%
3	Amenaza	21,265	12.06%
4	Golpes y heridas	14,735	8.36%
5	Código del menor NNA	10,023	5.68%
6	Violencia de género	6,934	3.93%
7	Droga simple posesión	5,782	3.28%
8	Crímenes y delitos de alta tecnología	5,758	3.27%
9	Abuso de confianza	5,469	3.10%
10	Estafa	4,672	2.65%
11	Droga distribución de droga	4,260	2.42%
12	Desfalco	4,100	2.33%
13	Código del trabajo	4,064	2.30%
14	Daños y perjuicio a la cosa ajena	4,024	2.28%
15	Droga traficante de droga	3,874	2.20%
16	Asociación de malhechores	2,903	1.65%
17	Ley de Armas	2,334	1.32%
18	Agresión sexual	2,246	1.27%
19	Homicidio	1,271	0.72%
20	Falsificación	1,034	0.59%
21	Conflictos sociales	961	0.54%
22	Robo simple	950	0.54%
23	Difamación e injuria	811	0.46%
24	Perdida de documento de identidad	805	0.46%
25	Tentativa de homicidio	705	0.40%
26	Protección Animal y Tenencia Responsable	700	0.40%
27	Tránsito y seguridad vial	420	0.24%
28	Crímenes y delitos contra la propiedad	402	0.23%
29	Propiedad industrial, intelectual y derecho de autor	327	0.19%
30	Desaparición	266	0.15%
31	Tráfico ilícito de migrantes y trata de personas	196	0.11%
32	Droga sanciones y circunstancias agravantes	183	0.10%
33	Violación sexual	177	0.10%
34	Soborno	97	0.06%
35	Medio ambiente y recursos naturales	76	0.04%
36	Secuestro	54	0.03%
37	Juego de azar	48	0.03%
38	Prevaricación	45	0.03%
39	Ley general de salud	43	0.02%
40	Ley de cheque	42	0.02%
41	Contra el lavado de activo	26	0.01%
42	Proxeneta	21	0.01%
43	Derechos humano	21	0.01%
44	Terrorismo	11	0.01%
45	Droga delitos y sanciones	5	0.00%
46	Aborto y tentativa	5	0.00%
	Otros	1,759	1.00%
	Indeterminados	394	0.22%
TOTAL		176,340	1.37%

Fuente: Sistema de información Justicia XXI y Justicia II



**NUMERO DE CASOS REGISTRADOS EN LA FISCALIA DE AZUA
AÑO 2019 (ENERO - DICIEMBRE)**

#	Delitos	Total	%
1	Violencia intrafamiliar	876	25.30%
2	Código del menor NNA	540	15.60%
3	Robo calificado	488	14.10%
4	Droga traficante de droga	279	8.06%
5	Violencia de género	196	5.66%
6	Droga simple posesión	171	4.94%
7	Ley de Armas	120	3.47%
8	Golpes y heridas	113	3.26%
9	Amenaza	102	2.95%
10	Tránsito y seguridad vial	68	1.96%
11	Crímenes y delitos de alta tecnología	63	1.82%
12	Agresión sexual	56	1.62%
13	Droga distribución de droga	50	1.44%
14	Estafa	47	1.36%
15	Protección Animal y Tenencia Responsable	46	1.33%
16	Asociación de malhechores	36	1.04%
17	Homicidio	32	0.92%
18	Abuso de confianza	28	0.81%
19	Daños y perjuicio a la cosa ajena	28	0.81%
20	Código del trabajo	18	0.52%
21	Tráfico ilícito de migrantes y trata de personas	14	0.40%
22	Violación sexual	14	0.40%
23	Tentativa de homicidio	13	0.38%
24	Falsificación	9	0.26%
25	Robo simple	9	0.26%
26	Crímenes y delitos contra la propiedad	8	0.23%
27	Desfalco	5	0.14%
28	Propiedad industrial, intelectual y derecho de autor	3	0.09%
29	Ley de cheque	3	0.09%
30	Droga sanciones y circunstancias agravantes	2	0.06%
31	Secuestro	2	0.06%
32	Difamación e injuria	1	0.03%
33	Desaparición	1	0.03%
34	Conflictos sociales	0	0.00%
35	Perdida de documento de identidad	0	0.00%
36	Soborno	0	0.00%
37	Medio ambiente y recursos naturales	0	0.00%
38	Juego de azar	0	0.00%
39	Prevaricación	0	0.00%
40	Ley general de salud	0	0.00%
41	Contra el lavado de activo	0	0.00%
42	Proxenetá	0	0.00%
43	Derechos humano	0	0.00%
44	Terrorismo	0	0.00%
45	Droga delitos y sanciones	0	0.00%
46	Aborto y tentativa	0	0.00%
	Otros	16	0.46%
	Indeterminados	5	0.14%
TOTAL		3,462	100.00%



Fuente: Sistema de información Justicia XXI y Justicia II

**NUMERO DE CASOS REGISTRADOS EN LA FISCALIA DE BAHORUCO
AÑO 2019 (ENERO - DICIEMBRE)**

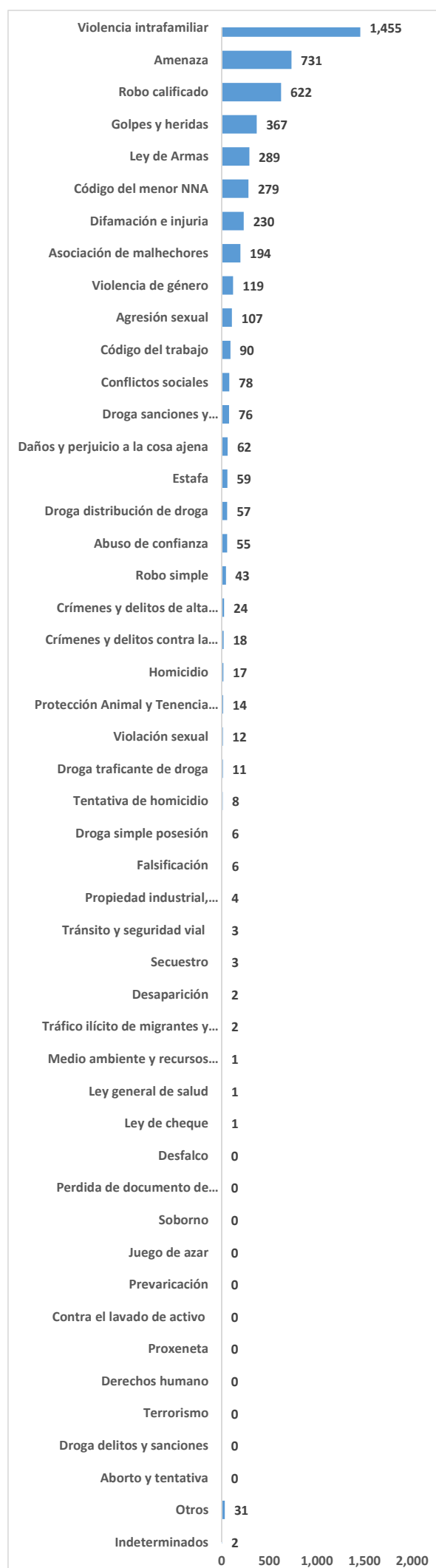
#	Delitos	Total	%
1	Violencia intrafamiliar	335	31.31%
2	Golpes y heridas	100	9.35%
3	Amenaza	93	8.69%
4	Violencia de género	86	8.04%
5	Robo calificado	61	5.70%
6	Código del trabajo	58	5.42%
7	Daños y perjuicio a la cosa ajena	54	5.05%
8	Código del menor NNA	43	4.02%
9	Agresión sexual	38	3.55%
10	Droga distribución de droga	33	3.08%
11	Droga traficante de droga	32	2.99%
12	Ley de Armas	30	2.80%
13	Estafa	22	2.06%
14	Abuso de confianza	18	1.68%
15	Crímenes y delitos de alta tecnología	12	1.12%
16	Protección Animal y Tenencia Responsable	12	1.12%
17	Droga simple posesión	9	0.84%
18	Homicidio	9	0.84%
19	Asociación de malhechores	6	0.56%
20	Prevaricación	6	0.56%
21	Propiedad industrial, intelectual y derecho de autor	3	0.28%
22	Falsificación	1	0.09%
23	Robo simple	1	0.09%
24	Difamación e injuria	1	0.09%
25	Tentativa de homicidio	1	0.09%
26	Tránsito y seguridad vial	1	0.09%
27	Tráfico ilícito de migrantes y trata de personas	1	0.09%
28	Medio ambiente y recursos naturales	1	0.09%
29	Derechos humano	1	0.09%
30	Desfalco	0	0.00%
31	Conflictos sociales	0	0.00%
32	Perdida de documento de identidad	0	0.00%
33	Crímenes y delitos contra la propiedad	0	0.00%
34	Desaparición	0	0.00%
35	Droga sanciones y circunstancias agravantes	0	0.00%
36	Violación sexual	0	0.00%
37	Soborno	0	0.00%
38	Secuestro	0	0.00%
39	Juego de azar	0	0.00%
40	Ley general de salud	0	0.00%
41	Ley de cheque	0	0.00%
42	Contra el lavado de activo	0	0.00%
43	Proxeneta	0	0.00%
44	Terrorismo	0	0.00%
45	Droga delitos y sanciones	0	0.00%
46	Aborto y tentativa	0	0.00%
	Otros	1	0.09%
	Indeterminados	1	0.09%
TOTAL		1,070	100.00%



Fuente: Sistema de información Justicia XXI y Justicia II

**NUMERO DE CASOS REGISTRADOS EN LA FISCALIA DE BARAHONA
AÑO 2019 (ENERO - DICIEMBRE)**

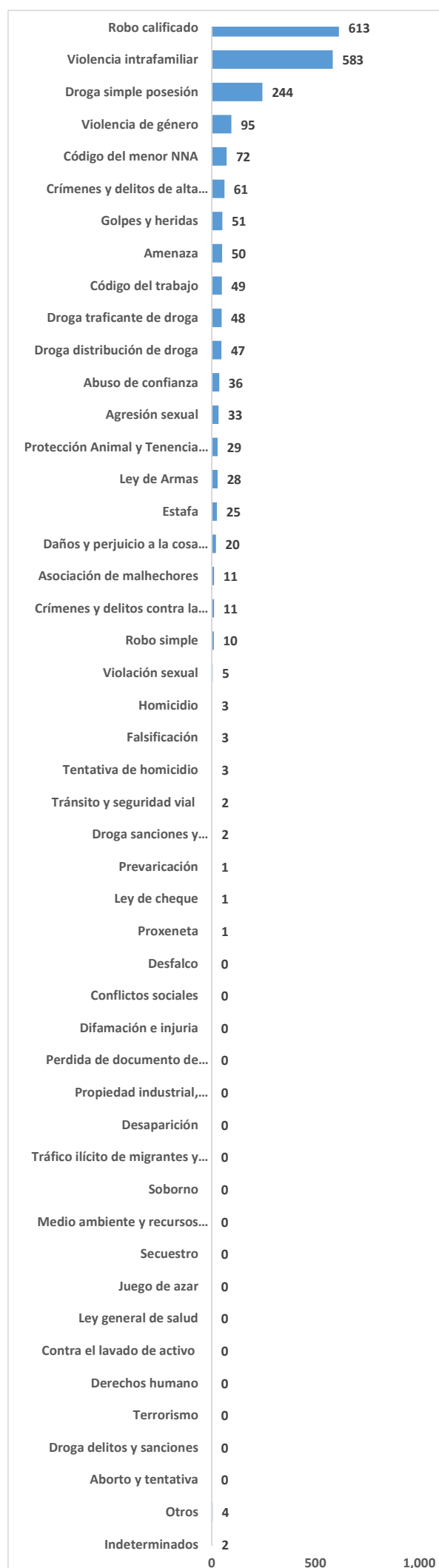
#	Delitos	Total	%
1	Violencia intrafamiliar	1,455	28.65%
2	Amenaza	731	14.39%
3	Robo calificado	622	12.25%
4	Golpes y heridas	367	7.23%
5	Ley de Armas	289	5.69%
6	Código del menor NNA	279	5.49%
7	Difamación e injuria	230	4.53%
8	Asociación de malhechores	194	3.82%
9	Violencia de género	119	2.34%
10	Agresión sexual	107	2.11%
11	Código del trabajo	90	1.77%
12	Conflictos sociales	78	1.54%
13	Droga sanciones y circunstancias agravantes	76	1.50%
14	Daños y perjuicio a la cosa ajena	62	1.22%
15	Estafa	59	1.16%
16	Droga distribución de droga	57	1.12%
17	Abuso de confianza	55	1.08%
18	Robo simple	43	0.85%
19	Crímenes y delitos de alta tecnología	24	0.47%
20	Crímenes y delitos contra la propiedad	18	0.35%
21	Homicidio	17	0.33%
22	Protección Animal y Tenencia Responsable	14	0.28%
23	Violación sexual	12	0.24%
24	Droga traficante de droga	11	0.22%
25	Tentativa de homicidio	8	0.16%
26	Droga simple posesión	6	0.12%
27	Falsificación	6	0.12%
28	Propiedad industrial, intelectual y derecho de autor	4	0.08%
29	Tránsito y seguridad vial	3	0.06%
30	Secuestro	3	0.06%
31	Desaparición	2	0.04%
32	Tráfico ilícito de migrantes y trata de personas	2	0.04%
33	Medio ambiente y recursos naturales	1	0.02%
34	Ley general de salud	1	0.02%
35	Ley de cheque	1	0.02%
36	Desfalco	0	0.00%
37	Perdida de documento de identidad	0	0.00%
38	Soborno	0	0.00%
39	Juego de azar	0	0.00%
40	Prevaricación	0	0.00%
41	Contra el lavado de activo	0	0.00%
42	Proxenetá	0	0.00%
43	Derechos humano	0	0.00%
44	Terrorismo	0	0.00%
45	Droga delitos y sanciones	0	0.00%
46	Aborto y tentativa	0	0.00%
	Otros	31	0.61%
	Indeterminados	2	0.04%
TOTAL		5,079	100.00%



Fuente: Sistema de información Justicia XXI y Justicia II

**NUMERO DE CASOS REGISTRADOS EN LA FISCALIA DE CONSTANZA
AÑO 2019 (ENERO - DICIEMBRE)**

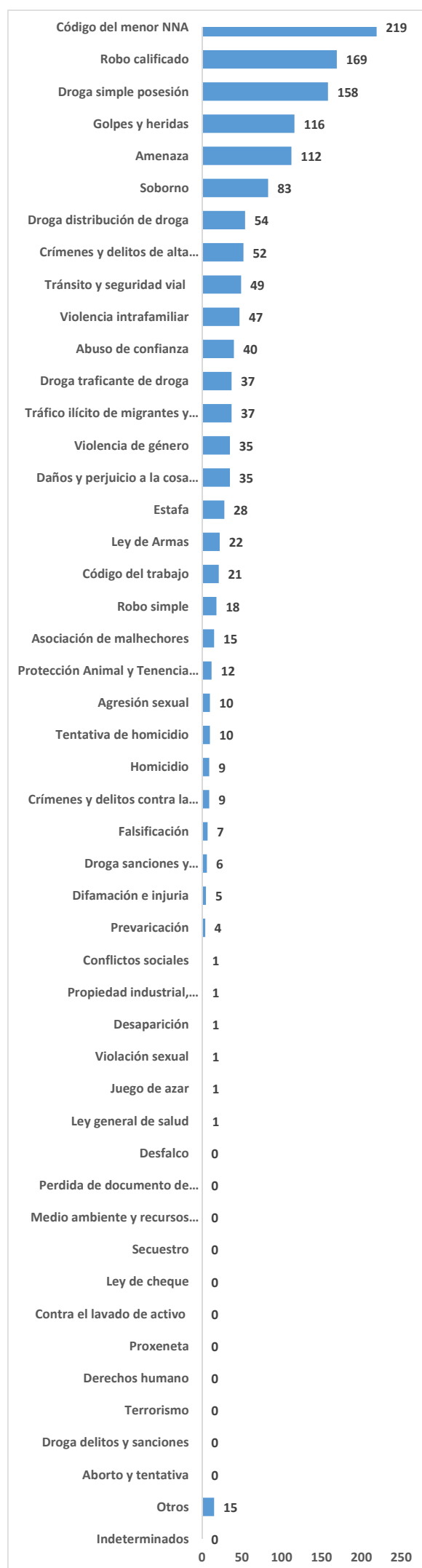
#	Delitos	Total	%
1	Robo calificado	613	28.60%
2	Violencia intrafamiliar	583	27.20%
3	Droga simple posesión	244	11.39%
4	Violencia de género	95	4.43%
5	Código del menor NNA	72	3.36%
6	Crímenes y delitos de alta tecnología	61	2.85%
7	Golpes y heridas	51	2.38%
8	Amenaza	50	2.33%
9	Código del trabajo	49	2.29%
10	Droga traficante de droga	48	2.24%
11	Droga distribución de droga	47	2.19%
12	Abuso de confianza	36	1.68%
13	Agresión sexual	33	1.54%
14	Protección Animal y Tenencia Responsable	29	1.35%
15	Ley de Armas	28	1.31%
16	Estafa	25	1.17%
17	Daños y perjuicio a la cosa ajena	20	0.93%
18	Asociación de malhechores	11	0.51%
19	Crímenes y delitos contra la propiedad	11	0.51%
20	Robo simple	10	0.47%
21	Violación sexual	5	0.23%
22	Homicidio	3	0.14%
23	Falsificación	3	0.14%
24	Tentativa de homicidio	3	0.14%
25	Tránsito y seguridad vial	2	0.09%
26	Droga sanciones y circunstancias agravantes	2	0.09%
27	Prevaricación	1	0.05%
28	Ley de cheque	1	0.05%
29	Proxeneta	1	0.05%
30	Desfalco	0	0.00%
31	Conflictos sociales	0	0.00%
32	Difamación e injuria	0	0.00%
33	Perdida de documento de identidad	0	0.00%
34	Propiedad industrial, intelectual y derecho de autor	0	0.00%
35	Desaparición	0	0.00%
36	Tráfico ilícito de migrantes y trata de personas	0	0.00%
37	Soborno	0	0.00%
38	Medio ambiente y recursos naturales	0	0.00%
39	Secuestro	0	0.00%
40	Juego de azar	0	0.00%
41	Ley general de salud	0	0.00%
42	Contra el lavado de activo	0	0.00%
43	Derechos humano	0	0.00%
44	Terrorismo	0	0.00%
45	Droga delitos y sanciones	0	0.00%
46	Aborto y tentativa	0	0.00%
	Otros	4	0.19%
	Indeterminados	2	0.09%
TOTAL		2,143	100.00%



Fuente: Sistema de información Justicia XXI y Justicia II

**NUMERO DE CASOS REGISTRADOS EN LA FISCALIA DE DAJABÓN
AÑO 2019 (ENERO - DICIEMBRE)**

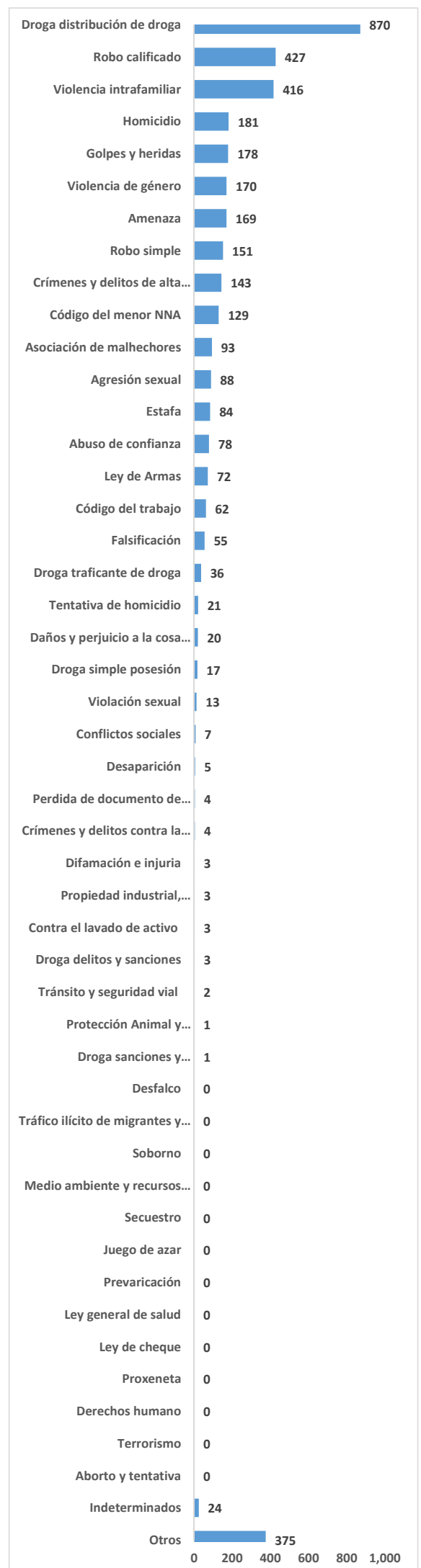
#	Delitos	Total	%
1	Código del menor NNA	219	15.21%
2	Robo calificado	169	11.74%
3	Droga simple posesión	158	10.97%
4	Golpes y heridas	116	8.06%
5	Amenaza	112	7.78%
6	Soborno	83	5.76%
7	Droga distribución de droga	54	3.75%
8	Crímenes y delitos de alta tecnología	52	3.61%
9	Tránsito y seguridad vial	49	3.40%
10	Violencia intrafamiliar	47	3.26%
11	Abuso de confianza	40	2.78%
12	Droga traficante de droga	37	2.57%
13	Tráfico ilícito de migrantes y trata de personas	37	2.57%
14	Violencia de género	35	2.43%
15	Daños y perjuicio a la cosa ajena	35	2.43%
16	Estafa	28	1.94%
17	Ley de Armas	22	1.53%
18	Código del trabajo	21	1.46%
19	Robo simple	18	1.25%
20	Asociación de malhechores	15	1.04%
21	Protección Animal y Tenencia Responsable	12	0.83%
22	Agresión sexual	10	0.69%
23	Tentativa de homicidio	10	0.69%
24	Homicidio	9	0.63%
25	Crímenes y delitos contra la propiedad	9	0.63%
26	Falsificación	7	0.49%
27	Droga sanciones y circunstancias agravantes	6	0.42%
28	Difamación e injuria	5	0.35%
29	Prevaricación	4	0.28%
30	Conflictos sociales	1	0.07%
31	Propiedad industrial, intelectual y derecho de autor	1	0.07%
32	Desaparición	1	0.07%
33	Violación sexual	1	0.07%
34	Juego de azar	1	0.07%
35	Ley general de salud	1	0.07%
36	Desfalco	0	0.00%
37	Perdida de documento de identidad	0	0.00%
38	Medio ambiente y recursos naturales	0	0.00%
39	Secuestro	0	0.00%
40	Ley de cheque	0	0.00%
41	Contra el lavado de activo	0	0.00%
42	Proxeneta	0	0.00%
43	Derechos humano	0	0.00%
44	Terrorismo	0	0.00%
45	Droga delitos y sanciones	0	0.00%
46	Aborto y tentativa	0	0.00%
	Otros	15	1.04%
	Indeterminados	0	0.00%
TOTAL		1,440	100.00%



Fuente: Sistema de información Justicia XXI y Justicia II

**NUMERO DE CASOS REGISTRADOS EN LA FISCALIA DE DISTRITO NACIONAL
AÑO 2019 (ENERO - DICIEMBRE)**

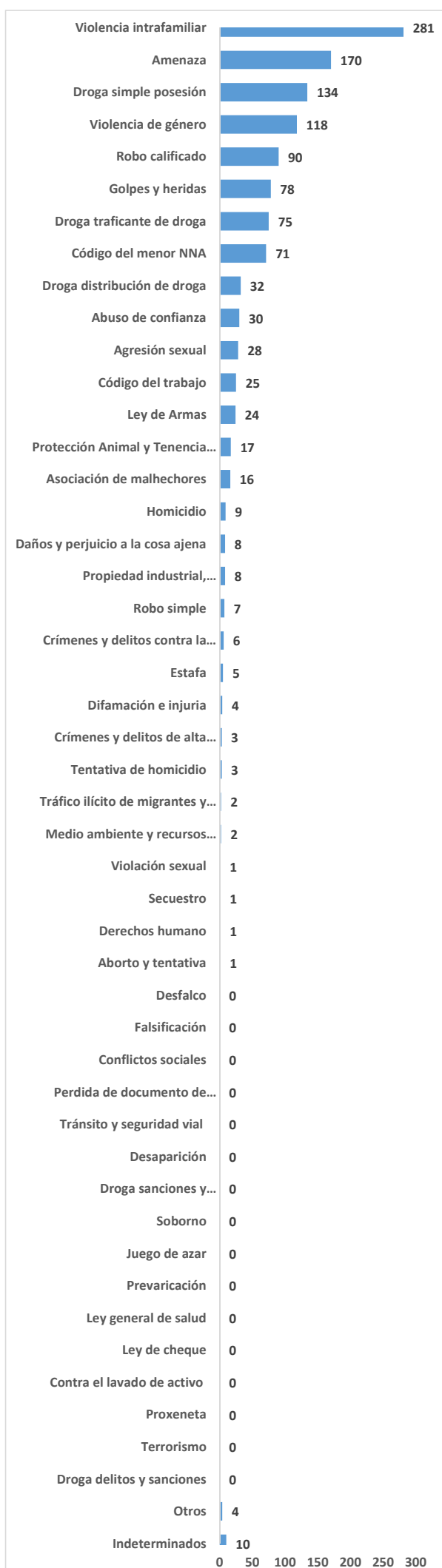
#	Delitos	Total	%
1	Droga distribución de droga	870	22.26%
2	Robo calificado	427	10.93%
3	Violencia intrafamiliar	416	10.64%
4	Homicidio	181	4.63%
5	Golpes y heridas	178	4.55%
6	Violencia de género	170	4.35%
7	Amenaza	169	4.32%
8	Robo simple	151	3.86%
9	Crímenes y delitos de alta tecnología	143	3.66%
10	Código del menor NNA	129	3.30%
11	Asociación de malhechores	93	2.38%
12	Agresión sexual	88	2.25%
13	Estafa	84	2.15%
14	Abuso de confianza	78	2.00%
15	Ley de Armas	72	1.84%
16	Código del trabajo	62	1.59%
17	Falsificación	55	1.41%
18	Droga traficante de droga	36	0.92%
19	Tentativa de homicidio	21	0.54%
20	Daños y perjuicio a la cosa ajena	20	0.51%
21	Droga simple posesión	17	0.44%
22	Violación sexual	13	0.33%
23	Conflictos sociales	7	0.18%
24	Desaparición	5	0.13%
25	Perdida de documento de identidad	4	0.10%
26	Crímenes y delitos contra la propiedad	4	0.10%
27	Difamación e injuria	3	0.08%
28	Propiedad industrial, intelectual y derecho de autor	3	0.08%
29	Contra el lavado de activo	3	0.08%
30	Droga delitos y sanciones	3	0.08%
31	Tránsito y seguridad vial	2	0.05%
32	Protección Animal y Tenencia Responsable	1	0.03%
33	Droga sanciones y circunstancias agravantes	1	0.03%
34	Desfalco	0	0.00%
35	Tráfico ilícito de migrantes y trata de personas	0	0.00%
36	Soborno	0	0.00%
37	Medio ambiente y recursos naturales	0	0.00%
38	Secuestro	0	0.00%
39	Juego de azar	0	0.00%
40	Prevaricación	0	0.00%
41	Ley general de salud	0	0.00%
42	Ley de cheque	0	0.00%
43	Proxeneta	0	0.00%
44	Derechos humano	0	0.00%
45	Terrorismo	0	0.00%
46	Aborto y tentativa	0	0.00%
	Indeterminados	24	0.61%
	Otros	375	9.60%
TOTAL		3,908	100.00%



Fuente: Sistema de información Justicia XXI y Justicia II

**NUMERO DE CASOS REGISTRADOS EN LA FISCALIA DE EL SEIBO
AÑO 2019 (ENERO - DICIEMBRE)**

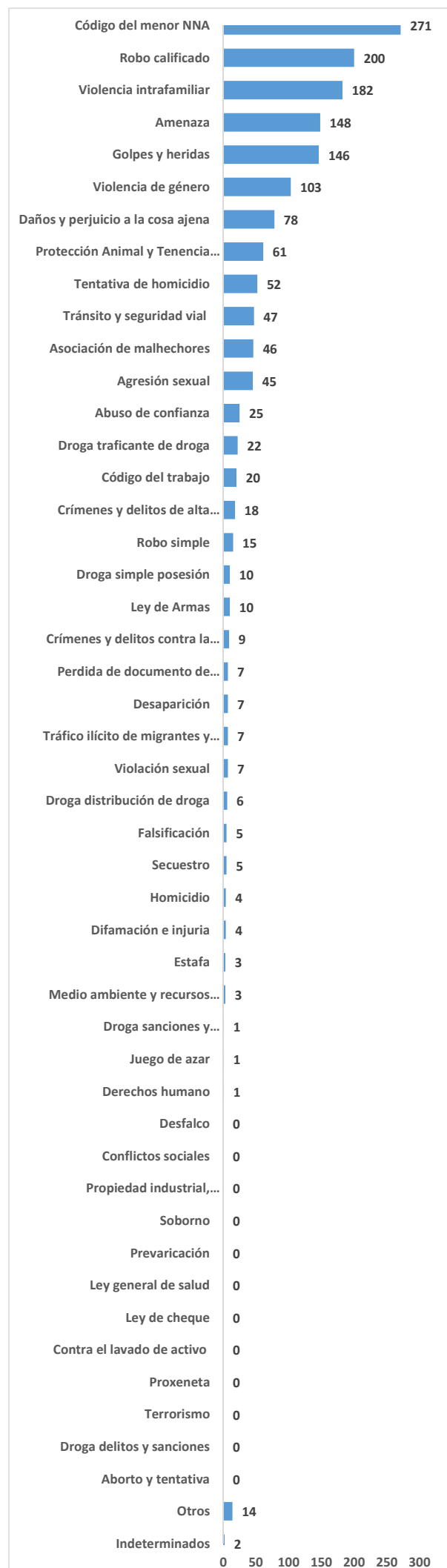
#	Delitos	Total	%
1	Violencia intrafamiliar	281	22.23%
2	Amenaza	170	13.45%
3	Droga simple posesión	134	10.60%
4	Violencia de género	118	9.34%
5	Robo calificado	90	7.12%
6	Golpes y heridas	78	6.17%
7	Droga traficante de droga	75	5.93%
8	Código del menor NNA	71	5.62%
9	Droga distribución de droga	32	2.53%
10	Abuso de confianza	30	2.37%
11	Agresión sexual	28	2.22%
12	Código del trabajo	25	1.98%
13	Ley de Armas	24	1.90%
14	Protección Animal y Tenencia Responsable	17	1.34%
15	Asociación de malhechores	16	1.27%
16	Homicidio	9	0.71%
17	Daños y perjuicio a la cosa ajena	8	0.63%
18	Propiedad industrial, intelectual y derecho de autor	8	0.63%
19	Robo simple	7	0.55%
20	Crímenes y delitos contra la propiedad	6	0.47%
21	Estafa	5	0.40%
22	Difamación e injuria	4	0.32%
23	Crímenes y delitos de alta tecnología	3	0.24%
24	Tentativa de homicidio	3	0.24%
25	Tráfico ilícito de migrantes y trata de personas	2	0.16%
26	Medio ambiente y recursos naturales	2	0.16%
27	Violación sexual	1	0.08%
28	Secuestro	1	0.08%
29	Derechos humano	1	0.08%
30	Aborto y tentativa	1	0.08%
31	Desfalco	0	0.00%
32	Falsificación	0	0.00%
33	Conflictos sociales	0	0.00%
34	Perdida de documento de identidad	0	0.00%
35	Tránsito y seguridad vial	0	0.00%
36	Desaparición	0	0.00%
37	Droga sanciones y circunstancias agravantes	0	0.00%
38	Soborno	0	0.00%
39	Juego de azar	0	0.00%
40	Prevaricación	0	0.00%
41	Ley general de salud	0	0.00%
42	Ley de cheque	0	0.00%
43	Contra el lavado de activo	0	0.00%
44	Proxenetá	0	0.00%
45	Terrorismo	0	0.00%
46	Droga delitos y sanciones	0	0.00%
	Otros	4	0.32%
	Indeterminados	10	0.79%
TOTAL		1,264	100.00%



Fuente: Sistema de información Justicia XXI y Justicia II

**NUMERO DE CASOS REGISTRADOS EN LA FISCALÍA DE ELÍAS PIÑA
AÑO 2019 (ENERO - DICIEMBRE)**

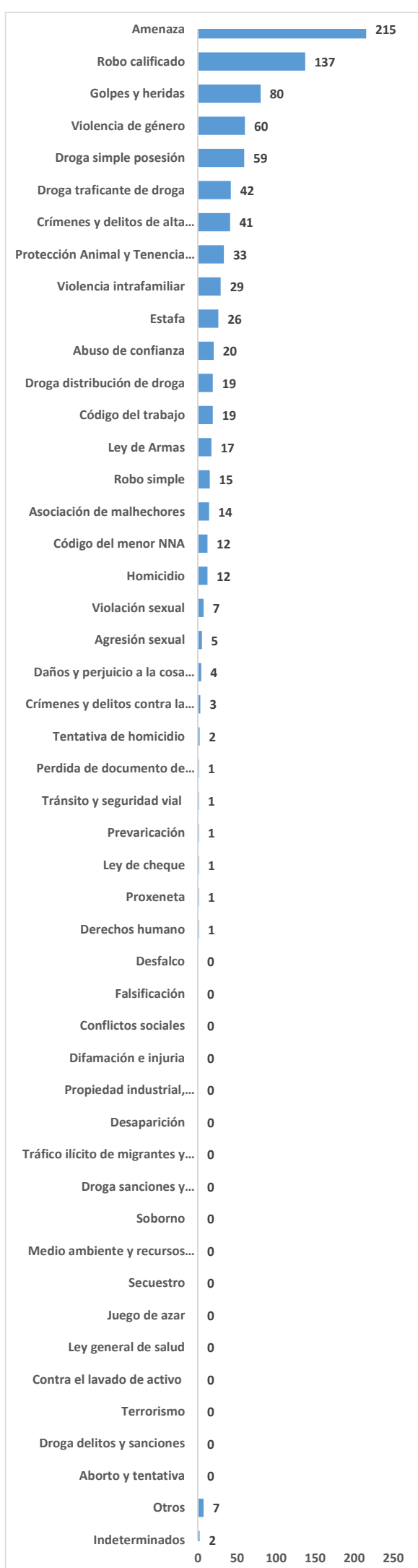
#	Delitos	Total	%
1	Código del menor NNA	271	17.10%
2	Robo calificado	200	12.62%
3	Violencia intrafamiliar	182	11.48%
4	Amenaza	148	9.34%
5	Golpes y heridas	146	9.21%
6	Violencia de género	103	6.50%
7	Daños y perjuicio a la cosa ajena	78	4.92%
8	Protección Animal y Tenencia Responsable	61	3.85%
9	Tentativa de homicidio	52	3.28%
10	Tránsito y seguridad vial	47	2.97%
11	Asociación de malhechores	46	2.90%
12	Agresión sexual	45	2.84%
13	Abuso de confianza	25	1.58%
14	Droga traficante de droga	22	1.39%
15	Código del trabajo	20	1.26%
16	Crímenes y delitos de alta tecnología	18	1.14%
17	Robo simple	15	0.95%
18	Droga simple posesión	10	0.63%
19	Ley de Armas	10	0.63%
20	Crímenes y delitos contra la propiedad	9	0.57%
21	Perdida de documento de identidad	7	0.44%
22	Desaparición	7	0.44%
23	Tráfico ilícito de migrantes y trata de personas	7	0.44%
24	Violación sexual	7	0.44%
25	Droga distribución de droga	6	0.38%
26	Falsificación	5	0.32%
27	Secuestro	5	0.32%
28	Homicidio	4	0.25%
29	Difamación e injuria	4	0.25%
30	Estafa	3	0.19%
31	Medio ambiente y recursos naturales	3	0.19%
32	Droga sanciones y circunstancias agravantes	1	0.06%
33	Juego de azar	1	0.06%
34	Derechos humano	1	0.06%
35	Desfalco	0	0.00%
36	Conflictos sociales	0	0.00%
37	Propiedad industrial, intelectual y derecho de autor	0	0.00%
38	Soborno	0	0.00%
39	Prevaricación	0	0.00%
40	Ley general de salud	0	0.00%
41	Ley de cheque	0	0.00%
42	Contra el lavado de activo	0	0.00%
43	Proxeneta	0	0.00%
44	Terrorismo	0	0.00%
45	Droga delitos y sanciones	0	0.00%
46	Aborto y tentativa	0	0.00%
	Otros	14	0.88%
	Indeterminados	2	0.13%
TOTAL		1,585	100.00%



Fuente: Sistema de información Justicia XXI y Justicia II

**NUMERO DE CASOS REGISTRADOS EN LA FISCALIA DE ESPAILLAT
AÑO 2019 (ENERO - DICIEMBRE)**

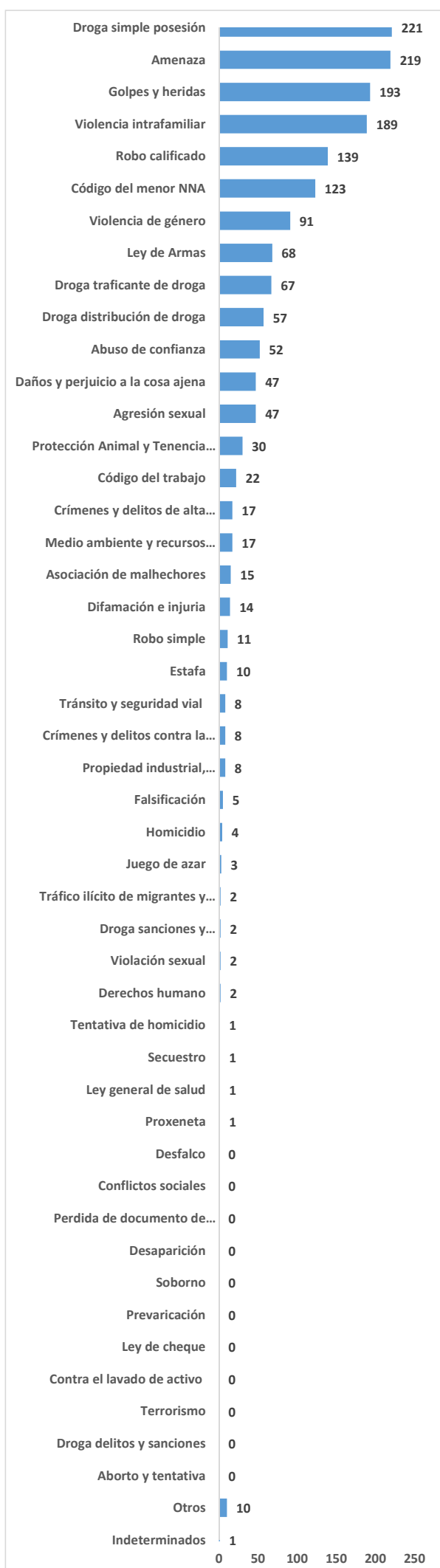
#	Delitos	Total	%
1	Amenaza	215	24.27%
2	Robo calificado	137	15.46%
3	Golpes y heridas	80	9.03%
4	Violencia de género	60	6.77%
5	Droga simple posesión	59	6.66%
6	Droga traficante de droga	42	4.74%
7	Crímenes y delitos de alta tecnología	41	4.63%
8	Protección Animal y Tenencia Responsable	33	3.72%
9	Violencia intrafamiliar	29	3.27%
10	Estafa	26	2.93%
11	Abuso de confianza	20	2.26%
12	Droga distribución de droga	19	2.14%
13	Código del trabajo	19	2.14%
14	Ley de Armas	17	1.92%
15	Robo simple	15	1.69%
16	Asociación de malhechores	14	1.58%
17	Código del menor NNA	12	1.35%
18	Homicidio	12	1.35%
19	Violación sexual	7	0.79%
20	Agresión sexual	5	0.56%
21	Daños y perjuicio a la cosa ajena	4	0.45%
22	Crímenes y delitos contra la propiedad	3	0.34%
23	Tentativa de homicidio	2	0.23%
24	Perdida de documento de identidad	1	0.11%
25	Tránsito y seguridad vial	1	0.11%
26	Prevaricación	1	0.11%
27	Ley de cheque	1	0.11%
28	Proxeneta	1	0.11%
29	Derechos humano	1	0.11%
30	Desfalco	0	0.00%
31	Falsificación	0	0.00%
32	Conflictos sociales	0	0.00%
33	Difamación e injuria	0	0.00%
34	Propiedad industrial, intelectual y derecho de autor	0	0.00%
35	Desaparición	0	0.00%
36	Tráfico ilícito de migrantes y trata de personas	0	0.00%
37	Droga sanciones y circunstancias agravantes	0	0.00%
38	Soborno	0	0.00%
39	Medio ambiente y recursos naturales	0	0.00%
40	Secuestro	0	0.00%
41	Juego de azar	0	0.00%
42	Ley general de salud	0	0.00%
43	Contra el lavado de activo	0	0.00%
44	Terrorismo	0	0.00%
45	Droga delitos y sanciones	0	0.00%
46	Aborto y tentativa	0	0.00%
	Otros	7	0.79%
	Indeterminados	2	0.23%
TOTAL		886	100.00%



Fuente: Sistema de información Justicia XXI y Justicia II

**NUMERO DE CASOS REGISTRADOS EN LA FISCALIA DE HATO MAYOR
AÑO 2019 (ENERO - DICIEMBRE)**

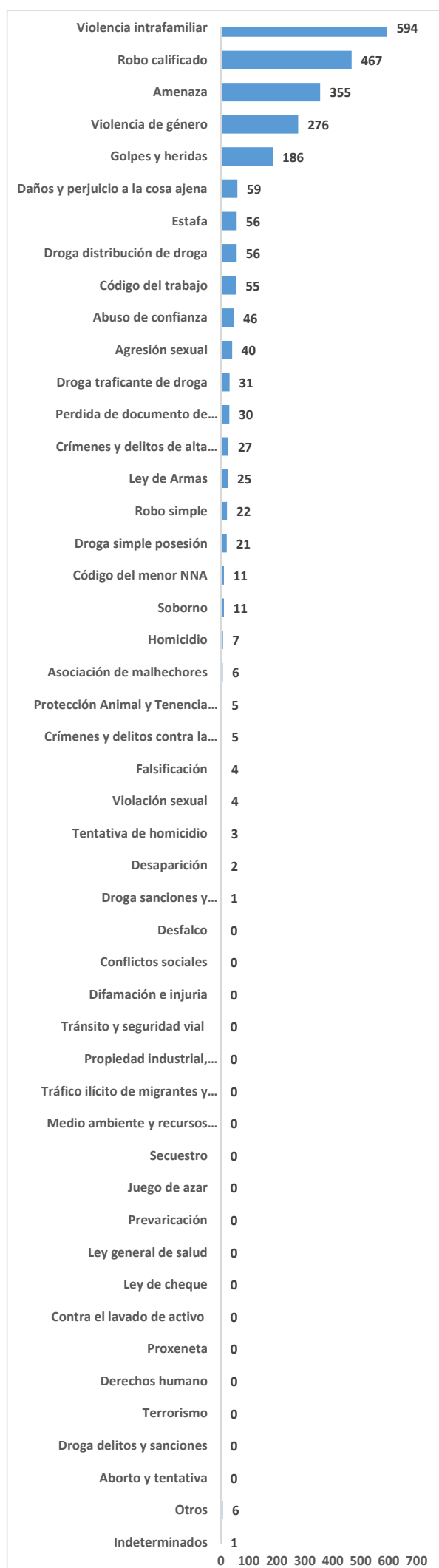
#	Delitos	Total	%
1	Droga simple posesión	221	12.94%
2	Amenaza	219	12.82%
3	Golpes y heridas	193	11.30%
4	Violencia intrafamiliar	189	11.07%
5	Robo calificado	139	8.14%
6	Código del menor NNA	123	7.20%
7	Violencia de género	91	5.33%
8	Ley de Armas	68	3.98%
9	Droga traficante de droga	67	3.92%
10	Droga distribución de droga	57	3.34%
11	Abuso de confianza	52	3.04%
12	Daños y perjuicio a la cosa ajena	47	2.75%
13	Agresión sexual	47	2.75%
14	Protección Animal y Tenencia Responsable	30	1.76%
15	Código del trabajo	22	1.29%
16	Crímenes y delitos de alta tecnología	17	1.00%
17	Medio ambiente y recursos naturales	17	1.00%
18	Asociación de malhechores	15	0.88%
19	Difamación e injuria	14	0.82%
20	Robo simple	11	0.64%
21	Estafa	10	0.59%
22	Tránsito y seguridad vial	8	0.47%
23	Crímenes y delitos contra la propiedad	8	0.47%
24	Propiedad industrial, intelectual y derecho de autor	8	0.47%
25	Falsificación	5	0.29%
26	Homicidio	4	0.23%
27	Juego de azar	3	0.18%
28	Tráfico ilícito de migrantes y trata de personas	2	0.12%
29	Droga sanciones y circunstancias agravantes	2	0.12%
30	Violación sexual	2	0.12%
31	Derechos humano	2	0.12%
32	Tentativa de homicidio	1	0.06%
33	Secuestro	1	0.06%
34	Ley general de salud	1	0.06%
35	Proxeneta	1	0.06%
36	Desfalco	0	0.00%
37	Conflictos sociales	0	0.00%
38	Perdida de documento de identidad	0	0.00%
39	Desaparición	0	0.00%
40	Soborno	0	0.00%
41	Prevaricación	0	0.00%
42	Ley de cheque	0	0.00%
43	Contra el lavado de activo	0	0.00%
44	Terrorismo	0	0.00%
45	Droga delitos y sanciones	0	0.00%
46	Aborto y tentativa	0	0.00%
	Otros	10	0.59%
	Indeterminados	1	0.06%
TOTAL		1,708	100.00%



Fuente: Sistema de información Justicia XXI y Justicia II

**NUMERO DE CASOS REGISTRADOS EN LA FISCALIA DE HERMANAS MIRABAL
AÑO 2019 (ENERO - DICIEMBRE)**

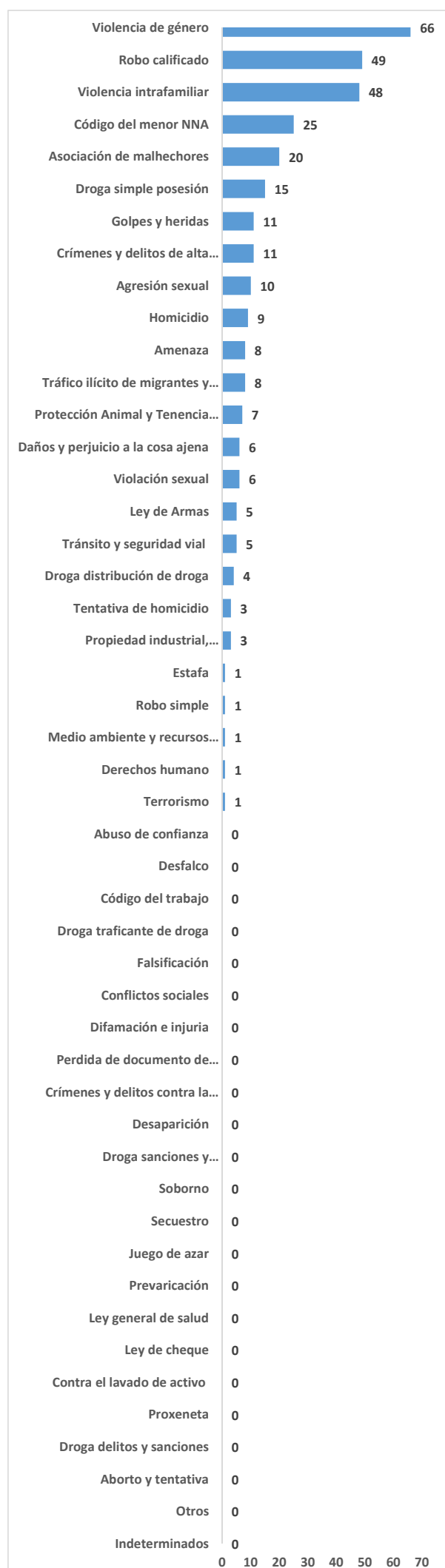
#	Delitos	Total	%
1	Violencia intrafamiliar	594	24.63%
2	Robo calificado	467	19.36%
3	Amenaza	355	14.72%
4	Violencia de género	276	11.44%
5	Golpes y heridas	186	7.71%
6	Daños y perjuicio a la cosa ajena	59	2.45%
7	Estafa	56	2.32%
8	Droga distribución de droga	56	2.32%
9	Código del trabajo	55	2.28%
10	Abuso de confianza	46	1.91%
11	Agresión sexual	40	1.66%
12	Droga traficante de droga	31	1.29%
13	Perdida de documento de identidad	30	1.24%
14	Crímenes y delitos de alta tecnología	27	1.12%
15	Ley de Armas	25	1.04%
16	Robo simple	22	0.91%
17	Droga simple posesión	21	0.87%
18	Código del menor NNA	11	0.46%
19	Soborno	11	0.46%
20	Homicidio	7	0.29%
21	Asociación de malhechores	6	0.25%
22	Protección Animal y Tenencia Responsable	5	0.21%
23	Crímenes y delitos contra la propiedad	5	0.21%
24	Falsificación	4	0.17%
25	Violación sexual	4	0.17%
26	Tentativa de homicidio	3	0.12%
27	Desaparición	2	0.08%
28	Droga sanciones y circunstancias agravantes	1	0.04%
29	Desfalco	0	0.00%
30	Conflictos sociales	0	0.00%
31	Difamación e injuria	0	0.00%
32	Tránsito y seguridad vial	0	0.00%
33	Propiedad industrial, intelectual y derecho de autor	0	0.00%
34	Tráfico ilícito de migrantes y trata de personas	0	0.00%
35	Medio ambiente y recursos naturales	0	0.00%
36	Secuestro	0	0.00%
37	Juego de azar	0	0.00%
38	Prevaricación	0	0.00%
39	Ley general de salud	0	0.00%
40	Ley de cheque	0	0.00%
41	Contra el lavado de activo	0	0.00%
42	Proxeneta	0	0.00%
43	Derechos humano	0	0.00%
44	Terrorismo	0	0.00%
45	Droga delitos y sanciones	0	0.00%
46	Aborto y tentativa	0	0.00%
	Otros	6	0.25%
	Indeterminados	1	0.04%
TOTAL		2,412	100.00%



Fuente: Sistema de información Justicia XXI y Justicia II

**NUMERO DE CASOS REGISTRADOS EN LA FISCALIA DE INDEPENDENCIA
AÑO 2019 (ENERO - DICIEMBRE)**

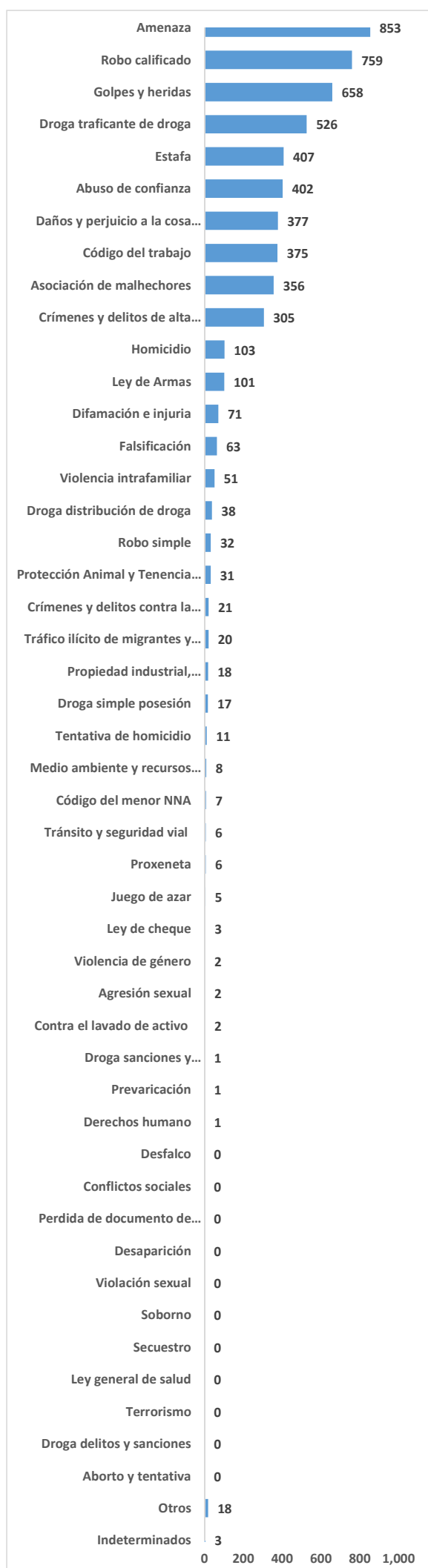
#	Delitos	Total	%
1	Violencia de género	66	20.37%
2	Robo calificado	49	15.12%
3	Violencia intrafamiliar	48	14.81%
4	Código del menor NNA	25	7.72%
5	Asociación de malhechores	20	6.17%
6	Droga simple posesión	15	4.63%
7	Golpes y heridas	11	3.40%
8	Crímenes y delitos de alta tecnología	11	3.40%
9	Agresión sexual	10	3.09%
10	Homicidio	9	2.78%
11	Amenaza	8	2.47%
12	Tráfico ilícito de migrantes y trata de personas	8	2.47%
13	Protección Animal y Tenencia Responsable	7	2.16%
14	Daños y perjuicio a la cosa ajena	6	1.85%
15	Violación sexual	6	1.85%
16	Ley de Armas	5	1.54%
17	Tránsito y seguridad vial	5	1.54%
18	Droga distribución de droga	4	1.23%
19	Tentativa de homicidio	3	0.93%
20	Propiedad industrial, intelectual y derecho de autor	3	0.93%
21	Estafa	1	0.31%
22	Robo simple	1	0.31%
23	Medio ambiente y recursos naturales	1	0.31%
24	Derechos humano	1	0.31%
25	Terrorismo	1	0.31%
26	Abuso de confianza	0	0.00%
27	Desfalco	0	0.00%
28	Código del trabajo	0	0.00%
29	Droga traficante de droga	0	0.00%
30	Falsificación	0	0.00%
31	Conflictos sociales	0	0.00%
32	Difamación e injuria	0	0.00%
33	Perdida de documento de identidad	0	0.00%
34	Crímenes y delitos contra la propiedad	0	0.00%
35	Desaparición	0	0.00%
36	Droga sanciones y circunstancias agravantes	0	0.00%
37	Soborno	0	0.00%
38	Secuestro	0	0.00%
39	Juego de azar	0	0.00%
40	Prevaricación	0	0.00%
41	Ley general de salud	0	0.00%
42	Ley de cheque	0	0.00%
43	Contra el lavado de activo	0	0.00%
44	Proxeneta	0	0.00%
45	Droga delitos y sanciones	0	0.00%
46	Aborto y tentativa	0	0.00%
	Otros	0	0.00%
	Indeterminados	0	0.00%
TOTAL		324	100.00%



Fuente: Sistema de información Justicia XXI y Justicia II

**NUMERO DE CASOS REGISTRADOS EN LA FISCALIA DE LA ALTAGRACIA
AÑO 2019 (ENERO - DICIEMBRE)**

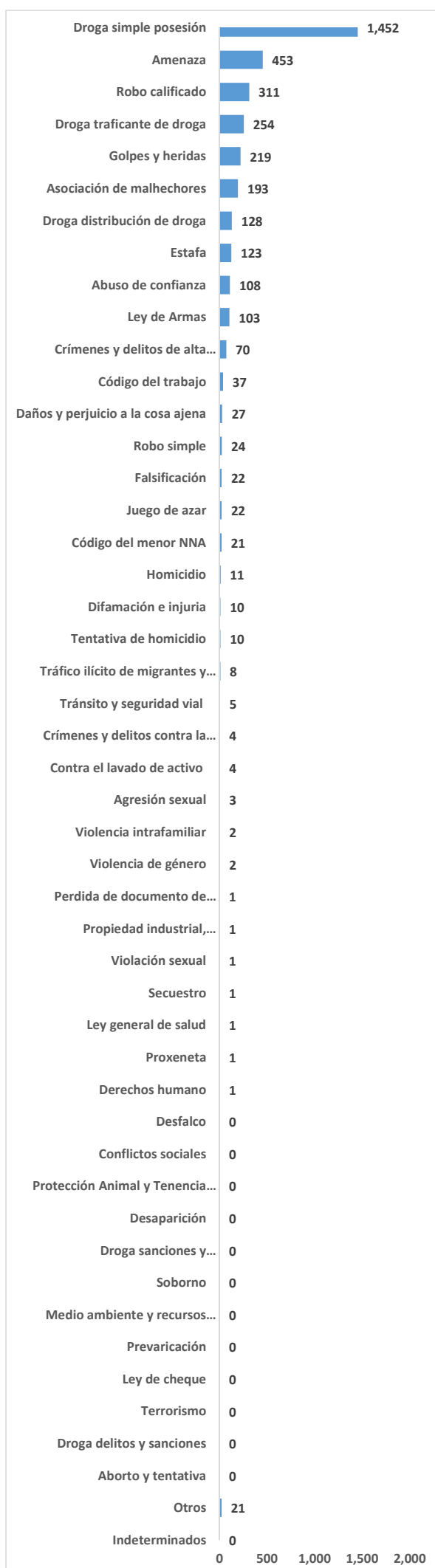
#	Delitos	Total	%
1	Amenaza	853	15.07%
2	Robo calificado	759	13.41%
3	Golpes y heridas	658	11.63%
4	Droga traficante de droga	526	9.29%
5	Estafa	407	7.19%
6	Abuso de confianza	402	7.10%
7	Daños y perjuicio a la cosa ajena	377	6.66%
8	Código del trabajo	375	6.63%
9	Asociación de malhechores	356	6.29%
10	Crímenes y delitos de alta tecnología	305	5.39%
11	Homicidio	103	1.82%
12	Ley de Armas	101	1.78%
13	Difamación e injuria	71	1.25%
14	Falsificación	63	1.11%
15	Violencia intrafamiliar	51	0.90%
16	Droga distribución de droga	38	0.67%
17	Robo simple	32	0.57%
18	Protección Animal y Tenencia Responsable	31	0.55%
19	Crímenes y delitos contra la propiedad	21	0.37%
20	Tráfico ilícito de migrantes y trata de personas	20	0.35%
21	Propiedad industrial, intelectual y derecho de autor	18	0.32%
22	Droga simple posesión	17	0.30%
23	Tentativa de homicidio	11	0.19%
24	Medio ambiente y recursos naturales	8	0.14%
25	Código del menor NNA	7	0.12%
26	Tránsito y seguridad vial	6	0.11%
27	Proxeneta	6	0.11%
28	Juego de azar	5	0.09%
29	Ley de cheque	3	0.05%
30	Violencia de género	2	0.04%
31	Agresión sexual	2	0.04%
32	Contra el lavado de activo	2	0.04%
33	Droga sanciones y circunstancias agravantes	1	0.02%
34	Prevaricación	1	0.02%
35	Derechos humano	1	0.02%
36	Desfalco	0	0.00%
37	Conflictos sociales	0	0.00%
38	Perdida de documento de identidad	0	0.00%
39	Desaparición	0	0.00%
40	Violación sexual	0	0.00%
41	Soborno	0	0.00%
42	Secuestro	0	0.00%
43	Ley general de salud	0	0.00%
44	Terrorismo	0	0.00%
45	Droga delitos y sanciones	0	0.00%
46	Aborto y tentativa	0	0.00%
	Otros	18	0.32%
	Indeterminados	3	0.05%
TOTAL		5,660	100.00%



Fuente: Sistema de información Justicia XXI y Justicia II

**NUMERO DE CASOS REGISTRADOS EN LA FISCALIA DE LA ROMANA
AÑO 2019 (ENERO - DICIEMBRE)**

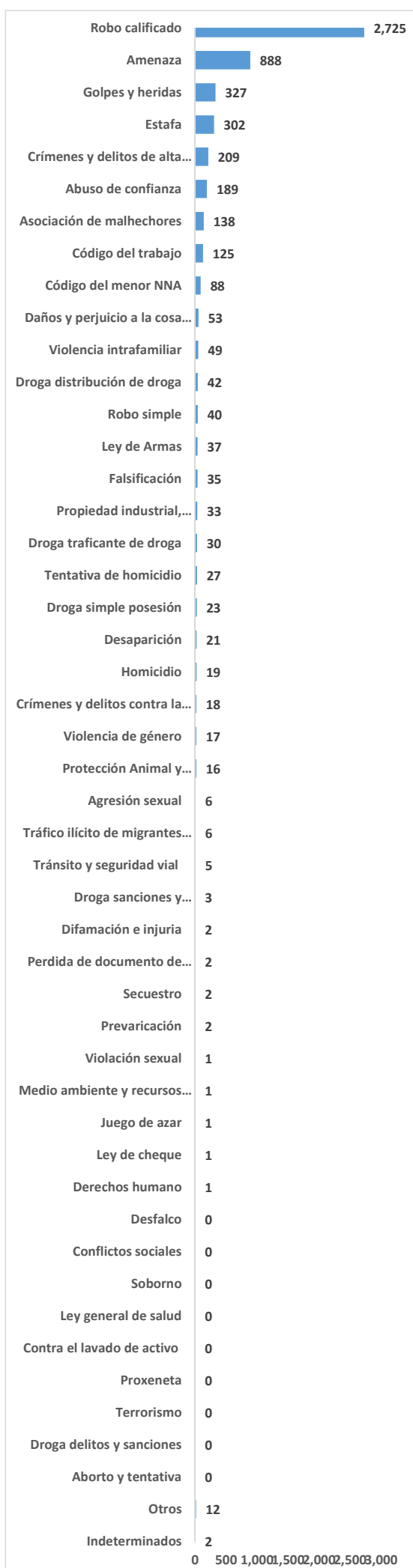
#	Delitos	Total	%
1	Droga simple posesión	1,452	39.74%
2	Amenaza	453	12.40%
3	Robo calificado	311	8.51%
4	Droga traficante de droga	254	6.95%
5	Golpes y heridas	219	5.99%
6	Asociación de malhechores	193	5.28%
7	Droga distribución de droga	128	3.50%
8	Estafa	123	3.37%
9	Abuso de confianza	108	2.96%
10	Ley de Armas	103	2.82%
11	Crímenes y delitos de alta tecnología	70	1.92%
12	Código del trabajo	37	1.01%
13	Daños y perjuicio a la cosa ajena	27	0.74%
14	Robo simple	24	0.66%
15	Falsificación	22	0.60%
16	Juego de azar	22	0.60%
17	Código del menor NNA	21	0.57%
18	Homicidio	11	0.30%
19	Difamación e injuria	10	0.27%
20	Tentativa de homicidio	10	0.27%
21	Tráfico ilícito de migrantes y trata de personas	8	0.22%
22	Tránsito y seguridad vial	5	0.14%
23	Crímenes y delitos contra la propiedad	4	0.11%
24	Contra el lavado de activo	4	0.11%
25	Agresión sexual	3	0.08%
26	Violencia intrafamiliar	2	0.05%
27	Violencia de género	2	0.05%
28	Perdida de documento de identidad	1	0.03%
29	Propiedad industrial, intelectual y derecho de autor	1	0.03%
30	Violación sexual	1	0.03%
31	Secuestro	1	0.03%
32	Ley general de salud	1	0.03%
33	Proxeneta	1	0.03%
34	Derechos humano	1	0.03%
35	Desfalco	0	0.00%
36	Conflictos sociales	0	0.00%
37	Protección Animal y Tenencia Responsable	0	0.00%
38	Desaparición	0	0.00%
39	Droga sanciones y circunstancias agravantes	0	0.00%
40	Soborno	0	0.00%
41	Medio ambiente y recursos naturales	0	0.00%
42	Prevaricación	0	0.00%
43	Ley de cheque	0	0.00%
44	Terrorismo	0	0.00%
45	Droga delitos y sanciones	0	0.00%
46	Aborto y tentativa	0	0.00%
	Otros	21	0.57%
	Indeterminados	0	0.00%
TOTAL		3,654	100.00%



Fuente: Sistema de información Justicia XXI y Justicia II

**NUMERO DE CASOS REGISTRADOS EN LA FISCALIA DE LA VEGA
AÑO 2019 (ENERO - DICIEMBRE)**

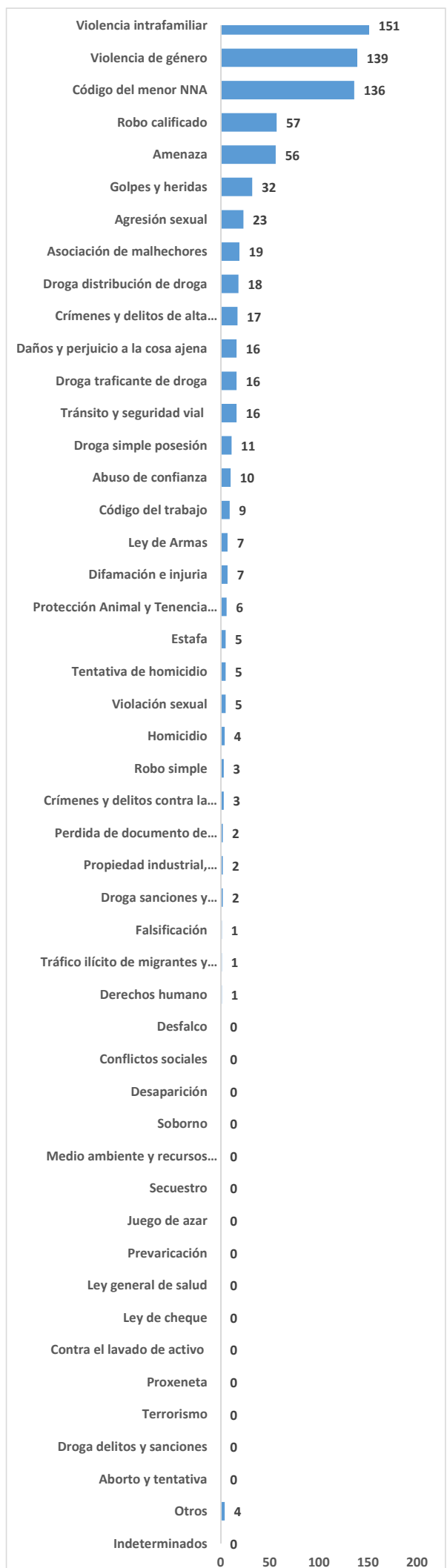
#	Delitos	Total	%
1	Robo calificado	2,725	49.56%
2	Amenaza	888	16.15%
3	Golpes y heridas	327	5.95%
4	Estafa	302	5.49%
5	Crímenes y delitos de alta tecnología	209	3.80%
6	Abuso de confianza	189	3.44%
7	Asociación de malhechores	138	2.51%
8	Código del trabajo	125	2.27%
9	Código del menor NNA	88	1.60%
10	Daños y perjuicio a la cosa ajena	53	0.96%
11	Violencia intrafamiliar	49	0.89%
12	Droga distribución de droga	42	0.76%
13	Robo simple	40	0.73%
14	Ley de Armas	37	0.67%
15	Falsificación	35	0.64%
16	Propiedad industrial, intelectual y derecho de autor	33	0.60%
17	Droga traficante de droga	30	0.55%
18	Tentativa de homicidio	27	0.49%
19	Droga simple posesión	23	0.42%
20	Desaparición	21	0.38%
21	Homicidio	19	0.35%
22	Crímenes y delitos contra la propiedad	18	0.33%
23	Violencia de género	17	0.31%
24	Protección Animal y Tenencia Responsable	16	0.29%
25	Agresión sexual	6	0.11%
26	Tráfico ilícito de migrantes y trata de personas	6	0.11%
27	Tránsito y seguridad vial	5	0.09%
28	Droga sanciones y circunstancias agravantes	3	0.05%
29	Difamación e injuria	2	0.04%
30	Perdida de documento de identidad	2	0.04%
31	Secuestro	2	0.04%
32	Prevaricación	2	0.04%
33	Violación sexual	1	0.02%
34	Medio ambiente y recursos naturales	1	0.02%
35	Juego de azar	1	0.02%
36	Ley de cheque	1	0.02%
37	Derechos humano	1	0.02%
38	Desfalco	0	0.00%
39	Conflictos sociales	0	0.00%
40	Soborno	0	0.00%
41	Ley general de salud	0	0.00%
42	Contra el lavado de activo	0	0.00%
43	Proxeneta	0	0.00%
44	Terrorismo	0	0.00%
45	Droga delitos y sanciones	0	0.00%
46	Aborto y tentativa	0	0.00%
	Otros	12	0.22%
	Indeterminados	2	0.04%
TOTAL		5,498	100.00%



Fuente: Sistema de información Justicia XXI y Justicia II

**NUMERO DE CASOS REGISTRADOS EN LA FISCALIA DE LAS MATAS DE FARFÁN
AÑO 2019 (ENERO - DICIEMBRE)**

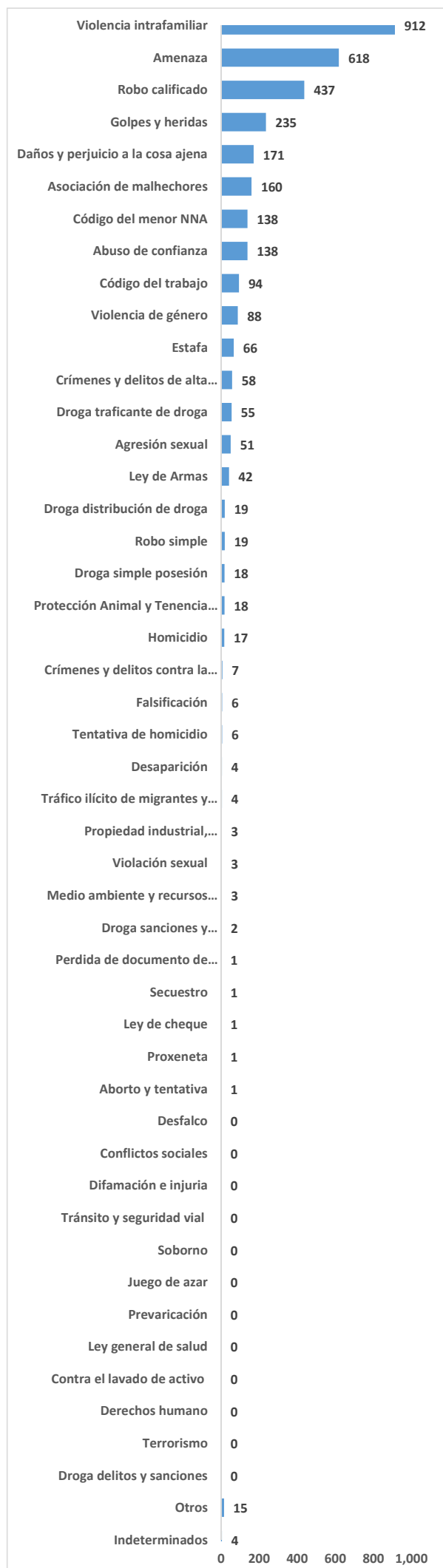
#	Delitos	Total	%
1	Violencia intrafamiliar	151	19.26%
2	Violencia de género	139	17.73%
3	Código del menor NNA	136	17.35%
4	Robo calificado	57	7.27%
5	Amenaza	56	7.14%
6	Golpes y heridas	32	4.08%
7	Agresión sexual	23	2.93%
8	Asociación de malhechores	19	2.42%
9	Droga distribución de droga	18	2.30%
10	Crímenes y delitos de alta tecnología	17	2.17%
11	Daños y perjuicio a la cosa ajena	16	2.04%
12	Droga traficante de droga	16	2.04%
13	Tránsito y seguridad vial	16	2.04%
14	Droga simple posesión	11	1.40%
15	Abuso de confianza	10	1.28%
16	Código del trabajo	9	1.15%
17	Ley de Armas	7	0.89%
18	Difamación e injuria	7	0.89%
19	Protección Animal y Tenencia Responsable	6	0.77%
20	Estafa	5	0.64%
21	Tentativa de homicidio	5	0.64%
22	Violación sexual	5	0.64%
23	Homicidio	4	0.51%
24	Robo simple	3	0.38%
25	Crímenes y delitos contra la propiedad	3	0.38%
26	Perdida de documento de identidad	2	0.26%
27	Propiedad industrial, intelectual y derecho de autor	2	0.26%
28	Droga sanciones y circunstancias agravantes	2	0.26%
29	Falsificación	1	0.13%
30	Tráfico ilícito de migrantes y trata de personas	1	0.13%
31	Derechos humano	1	0.13%
32	Desfalco	0	0.00%
33	Conflictos sociales	0	0.00%
34	Desaparición	0	0.00%
35	Soborno	0	0.00%
36	Medio ambiente y recursos naturales	0	0.00%
37	Secuestro	0	0.00%
38	Juego de azar	0	0.00%
39	Prevaricación	0	0.00%
40	Ley general de salud	0	0.00%
41	Ley de cheque	0	0.00%
42	Contra el lavado de activo	0	0.00%
43	Proxeneta	0	0.00%
44	Terrorismo	0	0.00%
45	Droga delitos y sanciones	0	0.00%
46	Aborto y tentativa	0	0.00%
	Otros	4	0.51%
	Indeterminados	0	0.00%
TOTAL		784	100.00%



Fuente: Sistema de información Justicia XXI y Justicia II

**NUMERO DE CASOS REGISTRADOS EN LA FISCALIA DE MARIA TRINIDAD SÁNCHEZ
AÑO 2019 (ENERO - DICIEMBRE)**

#	Delitos	Total	%
1	Violencia intrafamiliar	912	26.70%
2	Amenaza	618	18.09%
3	Robo calificado	437	12.79%
4	Golpes y heridas	235	6.88%
5	Daños y perjuicio a la cosa ajena	171	5.01%
6	Asociación de malhechores	160	4.68%
7	Código del menor NNA	138	4.04%
8	Abuso de confianza	138	4.04%
9	Código del trabajo	94	2.75%
10	Violencia de género	88	2.58%
11	Estafa	66	1.93%
12	Crímenes y delitos de alta tecnología	58	1.70%
13	Droga traficante de droga	55	1.61%
14	Agresión sexual	51	1.49%
15	Ley de Armas	42	1.23%
16	Droga distribución de droga	19	0.56%
17	Robo simple	19	0.56%
18	Droga simple posesión	18	0.53%
19	Protección Animal y Tenencia Responsable	18	0.53%
20	Homicidio	17	0.50%
21	Crímenes y delitos contra la propiedad	7	0.20%
22	Falsificación	6	0.18%
23	Tentativa de homicidio	6	0.18%
24	Desaparición	4	0.12%
25	Tráfico ilícito de migrantes y trata de personas	4	0.12%
26	Propiedad industrial, intelectual y derecho de autor	3	0.09%
27	Violación sexual	3	0.09%
28	Medio ambiente y recursos naturales	3	0.09%
29	Droga sanciones y circunstancias agravantes	2	0.06%
30	Perdida de documento de identidad	1	0.03%
31	Secuestro	1	0.03%
32	Ley de cheque	1	0.03%
33	Proxeneta	1	0.03%
34	Aborto y tentativa	1	0.03%
35	Desfalco	0	0.00%
36	Conflictos sociales	0	0.00%
37	Difamación e injuria	0	0.00%
38	Tránsito y seguridad vial	0	0.00%
39	Soborno	0	0.00%
40	Juego de azar	0	0.00%
41	Prevaricación	0	0.00%
42	Ley general de salud	0	0.00%
43	Contra el lavado de activo	0	0.00%
44	Derechos humano	0	0.00%
45	Terrorismo	0	0.00%
46	Droga delitos y sanciones	0	0.00%
	Otros	15	0.44%
	Indeterminados	4	0.12%
TOTAL		3,416	100.00%

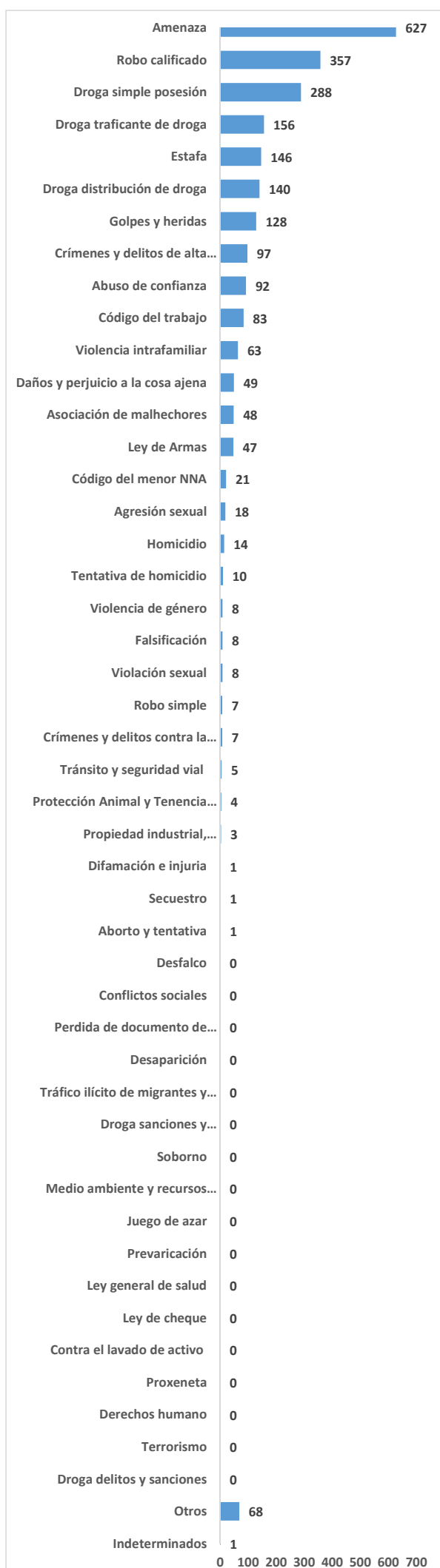


Fuente: Sistema de información Justicia XXI y Justicia II

**NUMERO DE CASOS REGISTRADOS EN LA FISCALIA DE MONSEÑOR NOUEL
AÑO 2019 (ENERO - DICIEMBRE)**

#	Delitos	Total	%
1	Amenaza	627	25.02%
2	Robo calificado	357	14.25%
3	Droga simple posesión	288	11.49%
4	Droga traficante de droga	156	6.23%
5	Estafa	146	5.83%
6	Droga distribución de droga	140	5.59%
7	Golpes y heridas	128	5.11%
8	Crímenes y delitos de alta tecnología	97	3.87%
9	Abuso de confianza	92	3.67%
10	Código del trabajo	83	3.31%
11	Violencia intrafamiliar	63	2.51%
12	Daños y perjuicio a la cosa ajena	49	1.96%
13	Asociación de malhechores	48	1.92%
14	Ley de Armas	47	1.88%
15	Código del menor NNA	21	0.84%
16	Agresión sexual	18	0.72%
17	Homicidio	14	0.56%
18	Tentativa de homicidio	10	0.40%
19	Violencia de género	8	0.32%
20	Falsificación	8	0.32%
21	Violación sexual	8	0.32%
22	Robo simple	7	0.28%
23	Crímenes y delitos contra la propiedad	7	0.28%
24	Tránsito y seguridad vial	5	0.20%
25	Protección Animal y Tenencia Responsable	4	0.16%
26	Propiedad industrial, intelectual y derecho de autor	3	0.12%
27	Difamación e injuria	1	0.04%
28	Secuestro	1	0.04%
29	Aborto y tentativa	1	0.04%
30	Desfalco	0	0.00%
31	Conflictos sociales	0	0.00%
32	Perdida de documento de identidad	0	0.00%
33	Desaparición	0	0.00%
34	Tráfico ilícito de migrantes y trata de personas	0	0.00%
35	Droga sanciones y circunstancias agravantes	0	0.00%
36	Soborno	0	0.00%
37	Medio ambiente y recursos naturales	0	0.00%
38	Juego de azar	0	0.00%
39	Prevaricación	0	0.00%
40	Ley general de salud	0	0.00%
41	Ley de cheque	0	0.00%
42	Contra el lavado de activo	0	0.00%
43	Proxenetá	0	0.00%
44	Derechos humano	0	0.00%
45	Terrorismo	0	0.00%
46	Droga delitos y sanciones	0	0.00%
	Otros	68	2.71%
	Indeterminados	1	0.04%
TOTAL		2,506	100.00%

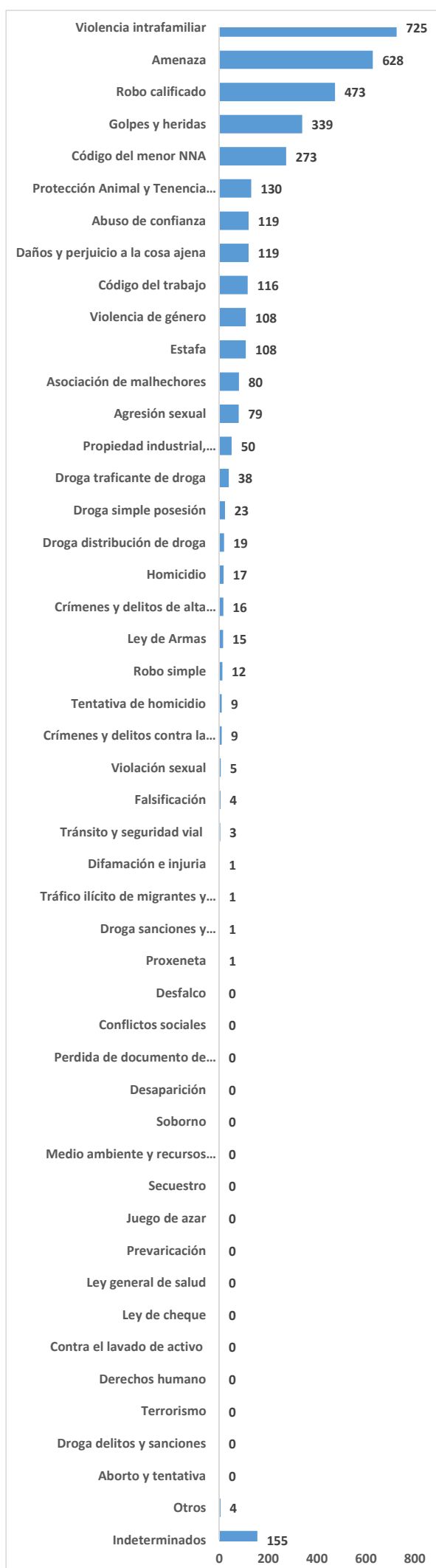
Fuente: Sistema de información Justicia XXI y Justicia II



**NUMERO DE CASOS REGISTRADOS EN LA FISCALIA DE MONTE PLATA
AÑO 2019 (ENERO - DICIEMBRE)**

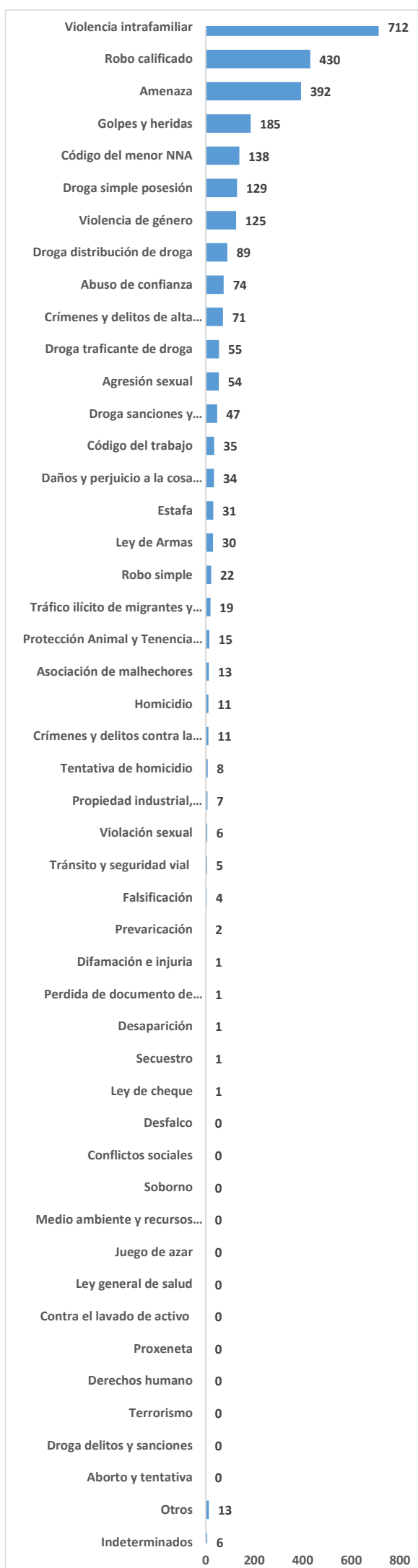
#	Delitos	Total	%
1	Violencia intrafamiliar	725	19.70%
2	Amenaza	628	17.07%
3	Robo calificado	473	12.85%
4	Golpes y heridas	339	9.21%
5	Código del menor NNA	273	7.42%
6	Protección Animal y Tenencia Responsable	130	3.53%
7	Abuso de confianza	119	3.23%
8	Daños y perjuicio a la cosa ajena	119	3.23%
9	Código del trabajo	116	3.15%
10	Violencia de género	108	2.93%
11	Estafa	108	2.93%
12	Asociación de malhechores	80	2.17%
13	Agresión sexual	79	2.15%
14	Propiedad industrial, intelectual y derecho de autor	50	1.36%
15	Droga traficante de droga	38	1.03%
16	Droga simple posesión	23	0.63%
17	Droga distribución de droga	19	0.52%
18	Homicidio	17	0.46%
19	Crímenes y delitos de alta tecnología	16	0.43%
20	Ley de Armas	15	0.41%
21	Robo simple	12	0.33%
22	Tentativa de homicidio	9	0.24%
23	Crímenes y delitos contra la propiedad	9	0.24%
24	Violación sexual	5	0.14%
25	Falsificación	4	0.11%
26	Tránsito y seguridad vial	3	0.08%
27	Difamación e injuria	1	0.03%
28	Tráfico ilícito de migrantes y trata de personas	1	0.03%
29	Droga sanciones y circunstancias agravantes	1	0.03%
30	Proxenetá	1	0.03%
31	Desfalco	0	0.00%
32	Conflictos sociales	0	0.00%
33	Perdida de documento de identidad	0	0.00%
34	Desaparición	0	0.00%
35	Soborno	0	0.00%
36	Medio ambiente y recursos naturales	0	0.00%
37	Secuestro	0	0.00%
38	Juego de azar	0	0.00%
39	Prevaricación	0	0.00%
40	Ley general de salud	0	0.00%
41	Ley de cheque	0	0.00%
42	Contra el lavado de activo	0	0.00%
43	Derechos humano	0	0.00%
44	Terrorismo	0	0.00%
45	Droga delitos y sanciones	0	0.00%
46	Aborto y tentativa	0	0.00%
	Otros	4	0.11%
	Indeterminados	155	4.21%
TOTAL		3,680	100.00%

Fuente: Sistema de información Justicia XXI y Justicia II



**NUMERO DE CASOS REGISTRADOS EN LA FISCALIA DE MONTECRISTI
AÑO 2019 (ENERO - DICIEMBRE)**

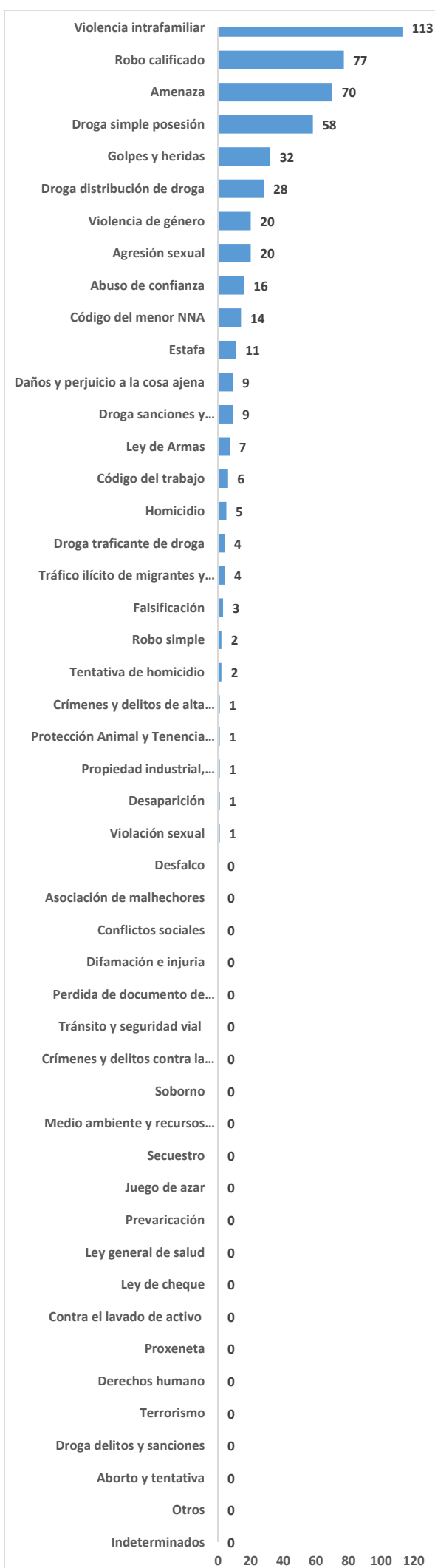
#	Delitos	Total	%
1	Violencia intrafamiliar	712	25.63%
2	Robo calificado	430	15.48%
3	Amenaza	392	14.11%
4	Golpes y heridas	185	6.66%
5	Código del menor NNA	138	4.97%
6	Droga simple posesión	129	4.64%
7	Violencia de género	125	4.50%
8	Droga distribución de droga	89	3.20%
9	Abuso de confianza	74	2.66%
10	Crímenes y delitos de alta tecnología	71	2.56%
11	Droga traficante de droga	55	1.98%
12	Agresión sexual	54	1.94%
13	Droga sanciones y circunstancias agravantes	47	1.69%
14	Código del trabajo	35	1.26%
15	Daños y perjuicio a la cosa ajena	34	1.22%
16	Estafa	31	1.12%
17	Ley de Armas	30	1.08%
18	Robo simple	22	0.79%
19	Tráfico ilícito de migrantes y trata de personas	19	0.68%
20	Protección Animal y Tenencia Responsable	15	0.54%
21	Asociación de malhechores	13	0.47%
22	Homicidio	11	0.40%
23	Crímenes y delitos contra la propiedad	11	0.40%
24	Tentativa de homicidio	8	0.29%
25	Propiedad industrial, intelectual y derecho de autor	7	0.25%
26	Violación sexual	6	0.22%
27	Tránsito y seguridad vial	5	0.18%
28	Falsificación	4	0.14%
29	Prevaricación	2	0.07%
30	Difamación e injuria	1	0.04%
31	Perdida de documento de identidad	1	0.04%
32	Desaparición	1	0.04%
33	Secuestro	1	0.04%
34	Ley de cheque	1	0.04%
35	Desfalco	0	0.00%
36	Conflictos sociales	0	0.00%
37	Soborno	0	0.00%
38	Medio ambiente y recursos naturales	0	0.00%
39	Juego de azar	0	0.00%
40	Ley general de salud	0	0.00%
41	Contra el lavado de activo	0	0.00%
42	Proxeneta	0	0.00%
43	Derechos humano	0	0.00%
44	Terrorismo	0	0.00%
45	Droga delitos y sanciones	0	0.00%
46	Aborto y tentativa	0	0.00%
	Otros	13	0.47%
	Indeterminados	6	0.22%
TOTAL		2,778	100.00%



Fuente: Sistema de información Justicia XXI y Justicia II

**NUMERO DE CASOS REGISTRADOS EN LA FISCALIA DE PEDERNALES
AÑO 2019 (ENERO - DICIEMBRE)**

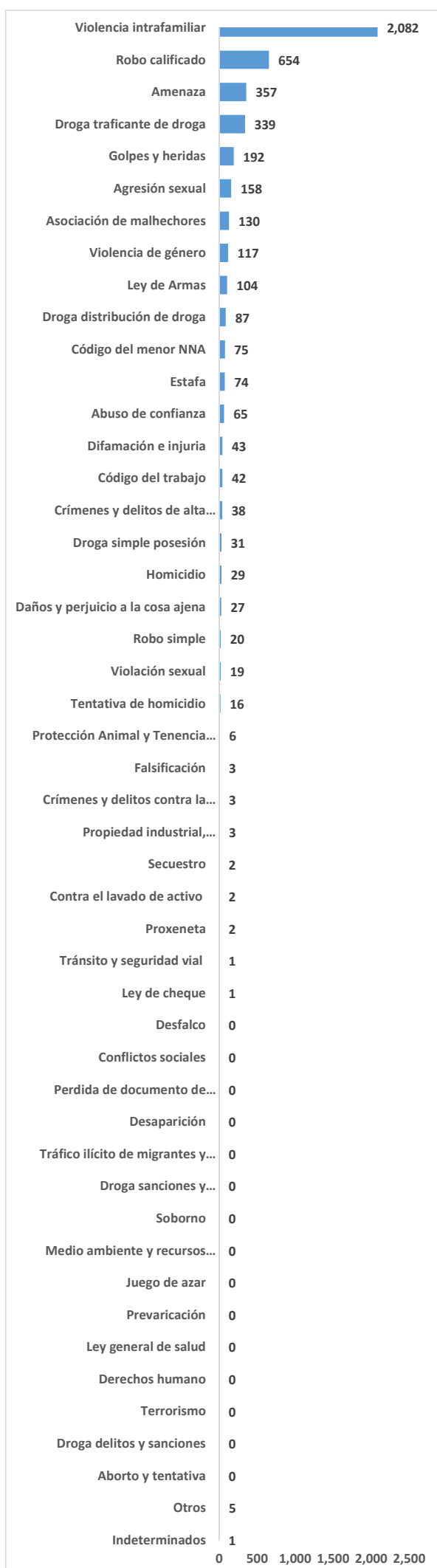
#	Delitos	Total	%
1	Violencia intrafamiliar	113	21.94%
2	Robo calificado	77	14.95%
3	Amenaza	70	13.59%
4	Droga simple posesión	58	11.26%
5	Golpes y heridas	32	6.21%
6	Droga distribución de droga	28	5.44%
7	Violencia de género	20	3.88%
8	Agresión sexual	20	3.88%
9	Abuso de confianza	16	3.11%
10	Código del menor NNA	14	2.72%
11	Estafa	11	2.14%
12	Daños y perjuicio a la cosa ajena	9	1.75%
13	Droga sanciones y circunstancias agravantes	9	1.75%
14	Ley de Armas	7	1.36%
15	Código del trabajo	6	1.17%
16	Homicidio	5	0.97%
17	Droga traficante de droga	4	0.78%
18	Tráfico ilícito de migrantes y trata de personas	4	0.78%
19	Falsificación	3	0.58%
20	Robo simple	2	0.39%
21	Tentativa de homicidio	2	0.39%
22	Crímenes y delitos de alta tecnología	1	0.19%
23	Protección Animal y Tenencia Responsable	1	0.19%
24	Propiedad industrial, intelectual y derecho de autor	1	0.19%
25	Desaparición	1	0.19%
26	Violación sexual	1	0.19%
27	Desfalco	0	0.00%
28	Asociación de malhechores	0	0.00%
29	Conflictos sociales	0	0.00%
30	Difamación e injuria	0	0.00%
31	Perdida de documento de identidad	0	0.00%
32	Tránsito y seguridad vial	0	0.00%
33	Crímenes y delitos contra la propiedad	0	0.00%
34	Soborno	0	0.00%
35	Medio ambiente y recursos naturales	0	0.00%
36	Secuestro	0	0.00%
37	Juego de azar	0	0.00%
38	Prevaricación	0	0.00%
39	Ley general de salud	0	0.00%
40	Ley de cheque	0	0.00%
41	Contra el lavado de activo	0	0.00%
42	Proxeneta	0	0.00%
43	Derechos humano	0	0.00%
44	Terrorismo	0	0.00%
45	Droga delitos y sanciones	0	0.00%
46	Aborto y tentativa	0	0.00%
	Otros	0	0.00%
	Indeterminados	0	0.00%
TOTAL		515	100.00%



Fuente: Sistema de información Justicia XXI y Justicia II

**NUMERO DE CASOS REGISTRADOS EN LA FISCALIA DE PERAVIA
AÑO 2019 (ENERO - DICIEMBRE)**

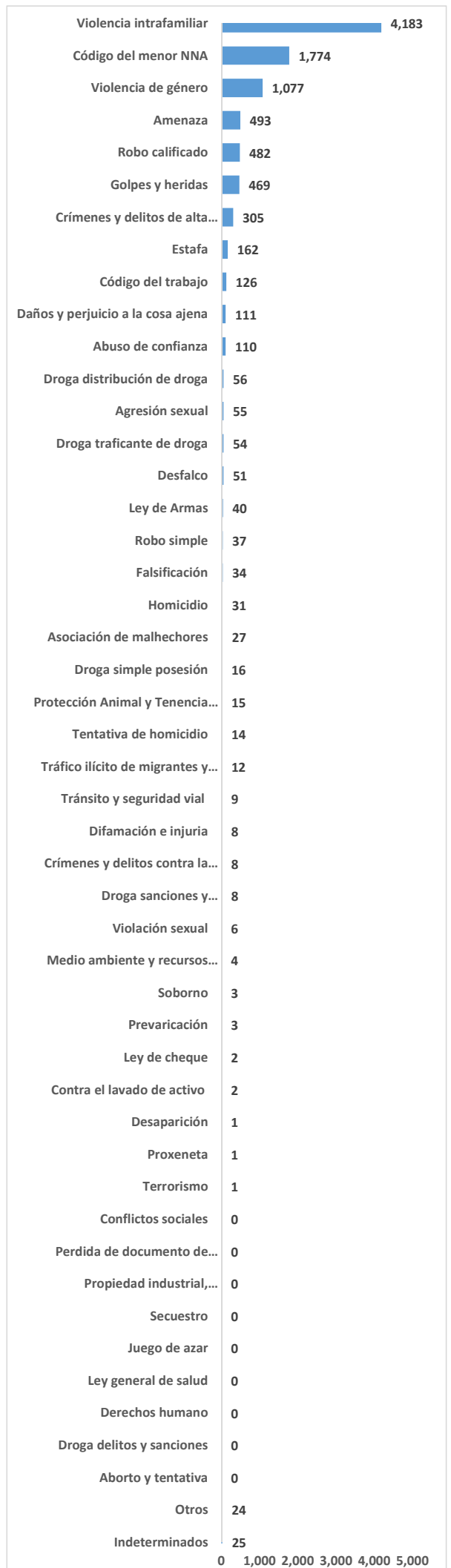
#	Delitos	Total	%
1	Violencia intrafamiliar	2,082	44.04%
2	Robo calificado	654	13.83%
3	Amenaza	357	7.55%
4	Droga traficante de droga	339	7.17%
5	Golpes y heridas	192	4.06%
6	Agresión sexual	158	3.34%
7	Asociación de malhechores	130	2.75%
8	Violencia de género	117	2.47%
9	Ley de Armas	104	2.20%
10	Droga distribución de droga	87	1.84%
11	Código del menor NNA	75	1.59%
12	Estafa	74	1.57%
13	Abuso de confianza	65	1.37%
14	Difamación e injuria	43	0.91%
15	Código del trabajo	42	0.89%
16	Crímenes y delitos de alta tecnología	38	0.80%
17	Droga simple posesión	31	0.66%
18	Homicidio	29	0.61%
19	Daños y perjuicio a la cosa ajena	27	0.57%
20	Robo simple	20	0.42%
21	Violación sexual	19	0.40%
22	Tentativa de homicidio	16	0.34%
23	Protección Animal y Tenencia Responsable	6	0.13%
24	Falsificación	3	0.06%
25	Crímenes y delitos contra la propiedad	3	0.06%
26	Propiedad industrial, intelectual y derecho de autor	3	0.06%
27	Secuestro	2	0.04%
28	Contra el lavado de activo	2	0.04%
29	Proxeneta	2	0.04%
30	Tránsito y seguridad vial	1	0.02%
31	Ley de cheque	1	0.02%
32	Desfalco	0	0.00%
33	Conflictos sociales	0	0.00%
34	Perdida de documento de identidad	0	0.00%
35	Desaparición	0	0.00%
36	Tráfico ilícito de migrantes y trata de personas	0	0.00%
37	Droga sanciones y circunstancias agravantes	0	0.00%
38	Soborno	0	0.00%
39	Medio ambiente y recursos naturales	0	0.00%
40	Juego de azar	0	0.00%
41	Prevaricación	0	0.00%
42	Ley general de salud	0	0.00%
43	Derechos humano	0	0.00%
44	Terrorismo	0	0.00%
45	Droga delitos y sanciones	0	0.00%
46	Aborto y tentativa	0	0.00%
	Otros	5	0.11%
	Indeterminados	1	0.02%
TOTAL		4,728	100.00%



Fuente: Sistema de información Justicia XXI y Justicia II

**NUMERO DE CASOS REGISTRADOS EN LA FISCALIA DE PUERTO PLATA
AÑO 2019 (ENERO - DICIEMBRE)**

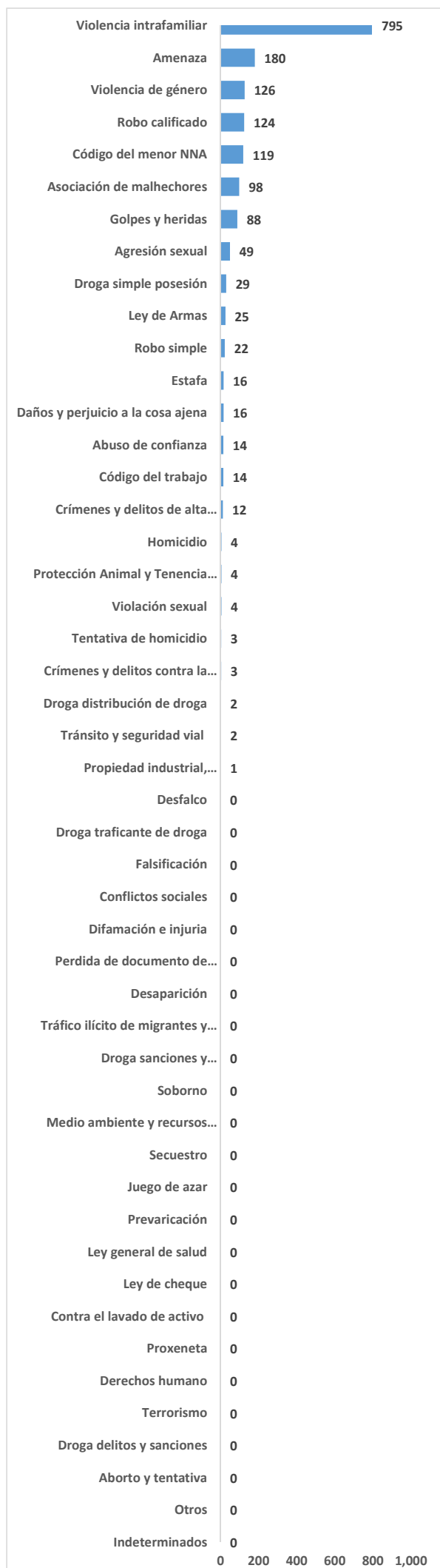
#	Delitos	Total	%
1	Violencia intrafamiliar	4,183	42.51%
2	Código del menor NNA	1,774	18.03%
3	Violencia de género	1,077	10.95%
4	Amenaza	493	5.01%
5	Robo calificado	482	4.90%
6	Golpes y heridas	469	4.77%
7	Crímenes y delitos de alta tecnología	305	3.10%
8	Estafa	162	1.65%
9	Código del trabajo	126	1.28%
10	Daños y perjuicio a la cosa ajena	111	1.13%
11	Abuso de confianza	110	1.12%
12	Droga distribución de droga	56	0.57%
13	Agresión sexual	55	0.56%
14	Droga traficante de droga	54	0.55%
15	Desfalco	51	0.52%
16	Ley de Armas	40	0.41%
17	Robo simple	37	0.38%
18	Falsificación	34	0.35%
19	Homicidio	31	0.32%
20	Asociación de malhechores	27	0.27%
21	Droga simple posesión	16	0.16%
22	Protección Animal y Tenencia Responsable	15	0.15%
23	Tentativa de homicidio	14	0.14%
24	Tráfico ilícito de migrantes y trata de personas	12	0.12%
25	Tránsito y seguridad vial	9	0.09%
26	Difamación e injuria	8	0.08%
27	Crímenes y delitos contra la propiedad	8	0.08%
28	Droga sanciones y circunstancias agravantes	8	0.08%
29	Violación sexual	6	0.06%
30	Medio ambiente y recursos naturales	4	0.04%
31	Soborno	3	0.03%
32	Prevaricación	3	0.03%
33	Ley de cheque	2	0.02%
34	Contra el lavado de activo	2	0.02%
35	Desaparición	1	0.01%
36	Proxeneta	1	0.01%
37	Terrorismo	1	0.01%
38	Conflictos sociales	0	0.00%
39	Perdida de documento de identidad	0	0.00%
40	Propiedad industrial, intelectual y derecho de autor	0	0.00%
41	Secuestro	0	0.00%
42	Juego de azar	0	0.00%
43	Ley general de salud	0	0.00%
44	Derechos humano	0	0.00%
45	Droga delitos y sanciones	0	0.00%
46	Aborto y tentativa	0	0.00%
	Otros	24	0.24%
	Indeterminados	25	0.25%
TOTAL		9,839	100.00%



Fuente: Sistema de información Justicia XXI y Justicia II

**NUMERO DE CASOS REGISTRADOS EN LA FISCALIA DE SAMANÁ
AÑO 2019 (ENERO - DICIEMBRE)**

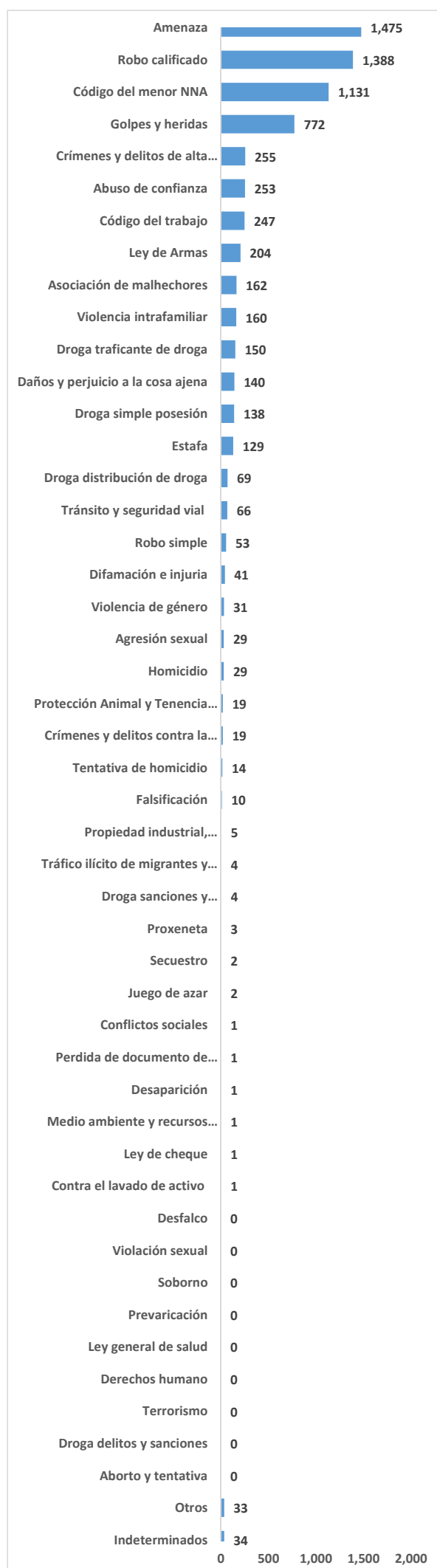
#	Delitos	Total	%
1	Violencia intrafamiliar	795	45.43%
2	Amenaza	180	10.29%
3	Violencia de género	126	7.20%
4	Robo calificado	124	7.09%
5	Código del menor NNA	119	6.80%
6	Asociación de malhechores	98	5.60%
7	Golpes y heridas	88	5.03%
8	Agresión sexual	49	2.80%
9	Droga simple posesión	29	1.66%
10	Ley de Armas	25	1.43%
11	Robo simple	22	1.26%
12	Estafa	16	0.91%
13	Daños y perjuicio a la cosa ajena	16	0.91%
14	Abuso de confianza	14	0.80%
15	Código del trabajo	14	0.80%
16	Crímenes y delitos de alta tecnología	12	0.69%
17	Homicidio	4	0.23%
18	Protección Animal y Tenencia Responsable	4	0.23%
19	Violación sexual	4	0.23%
20	Tentativa de homicidio	3	0.17%
21	Crímenes y delitos contra la propiedad	3	0.17%
22	Droga distribución de droga	2	0.11%
23	Tránsito y seguridad vial	2	0.11%
24	Propiedad industrial, intelectual y derecho de autor	1	0.06%
25	Desfalco	0	0.00%
26	Droga traficante de droga	0	0.00%
27	Falsificación	0	0.00%
28	Conflictos sociales	0	0.00%
29	Difamación e injuria	0	0.00%
30	Perdida de documento de identidad	0	0.00%
31	Desaparición	0	0.00%
32	Tráfico ilícito de migrantes y trata de personas	0	0.00%
33	Droga sanciones y circunstancias agravantes	0	0.00%
34	Soborno	0	0.00%
35	Medio ambiente y recursos naturales	0	0.00%
36	Secuestro	0	0.00%
37	Juego de azar	0	0.00%
38	Prevaricación	0	0.00%
39	Ley general de salud	0	0.00%
40	Ley de cheque	0	0.00%
41	Contra el lavado de activo	0	0.00%
42	Proxeneta	0	0.00%
43	Derechos humano	0	0.00%
44	Terrorismo	0	0.00%
45	Droga delitos y sanciones	0	0.00%
46	Aborto y tentativa	0	0.00%
	Otros	0	0.00%
	Indeterminados	0	0.00%
TOTAL		1,750	100.00%



Fuente: Sistema de información Justicia XXI y Justicia II

**NUMERO DE CASOS REGISTRADOS EN LA FISCALIA DE SAN CRISTÓBAL
AÑO 2019 (ENERO - DICIEMBRE)**

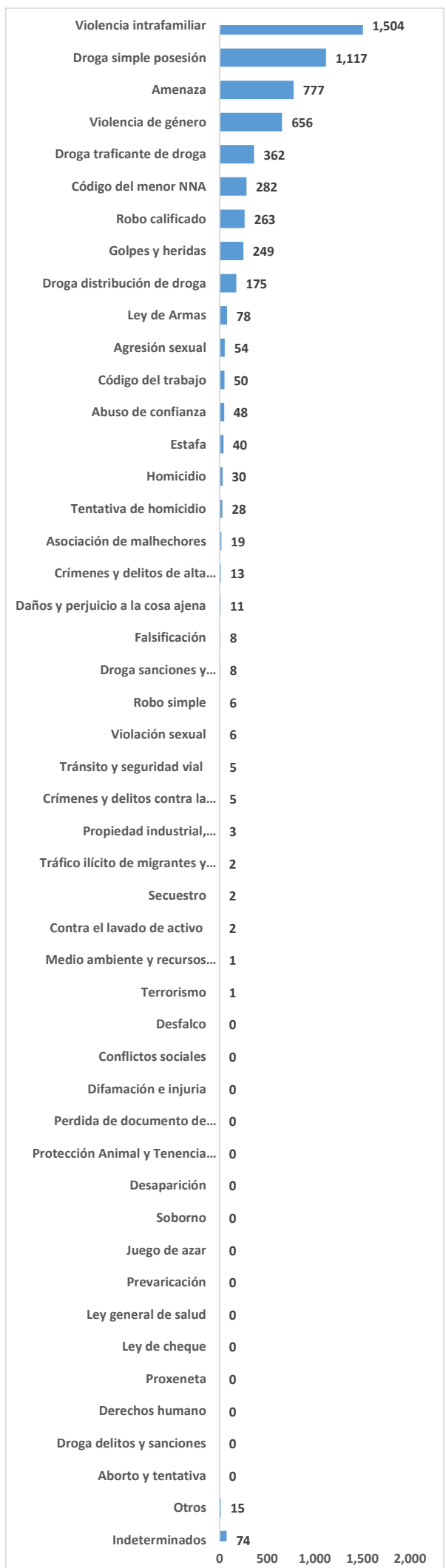
#	Delitos	Total	%
1	Amenaza	1,475	20.84%
2	Robo calificado	1,388	19.61%
3	Código del menor NNA	1,131	15.98%
4	Golpes y heridas	772	10.91%
5	Crímenes y delitos de alta tecnología	255	3.60%
6	Abuso de confianza	253	3.57%
7	Código del trabajo	247	3.49%
8	Ley de Armas	204	2.88%
9	Asociación de malhechores	162	2.29%
10	Violencia intrafamiliar	160	2.26%
11	Droga traficante de droga	150	2.12%
12	Daños y perjuicio a la cosa ajena	140	1.98%
13	Droga simple posesión	138	1.95%
14	Estafa	129	1.82%
15	Droga distribución de droga	69	0.97%
16	Tránsito y seguridad vial	66	0.93%
17	Robo simple	53	0.75%
18	Difamación e injuria	41	0.58%
19	Violencia de género	31	0.44%
20	Agresión sexual	29	0.41%
21	Homicidio	29	0.41%
22	Protección Animal y Tenencia Responsable	19	0.27%
23	Crímenes y delitos contra la propiedad	19	0.27%
24	Tentativa de homicidio	14	0.20%
25	Falsificación	10	0.14%
26	Propiedad industrial, intelectual y derecho de autor	5	0.07%
27	Tráfico ilícito de migrantes y trata de personas	4	0.06%
28	Droga sanciones y circunstancias agravantes	4	0.06%
29	Proxeneta	3	0.04%
30	Secuestro	2	0.03%
31	Juego de azar	2	0.03%
32	Conflictos sociales	1	0.01%
33	Perdida de documento de identidad	1	0.01%
34	Desaparición	1	0.01%
35	Medio ambiente y recursos naturales	1	0.01%
36	Ley de cheque	1	0.01%
37	Contra el lavado de activo	1	0.01%
38	Desfalco	0	0.00%
39	Violación sexual	0	0.00%
40	Soborno	0	0.00%
41	Prevaricación	0	0.00%
42	Ley general de salud	0	0.00%
43	Derechos humano	0	0.00%
44	Terrorismo	0	0.00%
45	Droga delitos y sanciones	0	0.00%
46	Aborto y tentativa	0	0.00%
	Otros	33	0.47%
	Indeterminados	34	0.48%
TOTAL		7,077	100.00%



Fuente: Sistema de información Justicia XXI y Justicia II

**NUMERO DE CASOS REGISTRADOS EN LA FISCALIA DE SAN FRANCISCO DE MACORÍS
AÑO 2019 (ENERO - DICIEMBRE)**

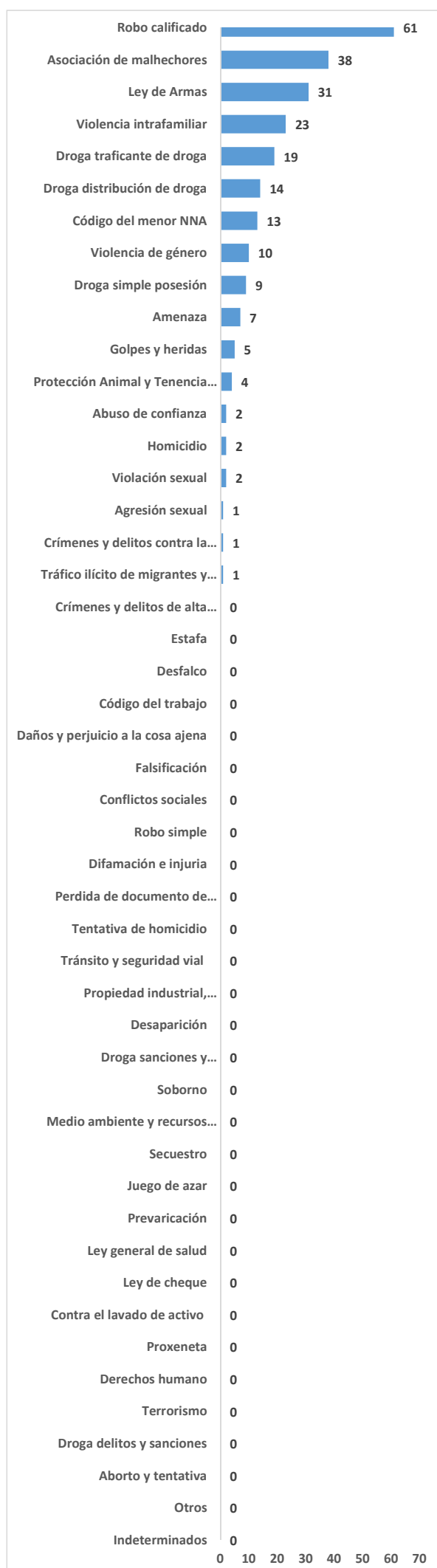
#	Delitos	Total	%
1	Violencia intrafamiliar	1,504	25.52%
2	Droga simple posesión	1,117	18.95%
3	Amenaza	777	13.18%
4	Violencia de género	656	11.13%
5	Droga traficante de droga	362	6.14%
6	Código del menor NNA	282	4.78%
7	Robo calificado	263	4.46%
8	Golpes y heridas	249	4.22%
9	Droga distribución de droga	175	2.97%
10	Ley de Armas	78	1.32%
11	Agresión sexual	54	0.92%
12	Código del trabajo	50	0.85%
13	Abuso de confianza	48	0.81%
14	Estafa	40	0.68%
15	Homicidio	30	0.51%
16	Tentativa de homicidio	28	0.48%
17	Asociación de malhechores	19	0.32%
18	Crímenes y delitos de alta tecnología	13	0.22%
19	Daños y perjuicio a la cosa ajena	11	0.19%
20	Falsificación	8	0.14%
21	Droga sanciones y circunstancias agravantes	8	0.14%
22	Robo simple	6	0.10%
23	Violación sexual	6	0.10%
24	Tránsito y seguridad vial	5	0.08%
25	Crímenes y delitos contra la propiedad	5	0.08%
26	Propiedad industrial, intelectual y derecho de autor	3	0.05%
27	Tráfico ilícito de migrantes y trata de personas	2	0.03%
28	Secuestro	2	0.03%
29	Contra el lavado de activo	2	0.03%
30	Medio ambiente y recursos naturales	1	0.02%
31	Terrorismo	1	0.02%
32	Desfalco	0	0.00%
33	Conflictos sociales	0	0.00%
34	Difamación e injuria	0	0.00%
35	Perdida de documento de identidad	0	0.00%
36	Protección Animal y Tenencia Responsable	0	0.00%
37	Desaparición	0	0.00%
38	Soborno	0	0.00%
39	Juego de azar	0	0.00%
40	Prevaricación	0	0.00%
41	Ley general de salud	0	0.00%
42	Ley de cheque	0	0.00%
43	Proxenetá	0	0.00%
44	Derechos humano	0	0.00%
45	Droga delitos y sanciones	0	0.00%
46	Aborto y tentativa	0	0.00%
	Otros	15	0.25%
	Indeterminados	74	1.26%
TOTAL		5,894	100.00%



Fuente: Sistema de información Justicia XXI y Justicia II

**NUMERO DE CASOS REGISTRADOS EN LA FISCALIA DE SAN JOSÉ DE OCOA
AÑO 2019 (ENERO - DICIEMBRE)**

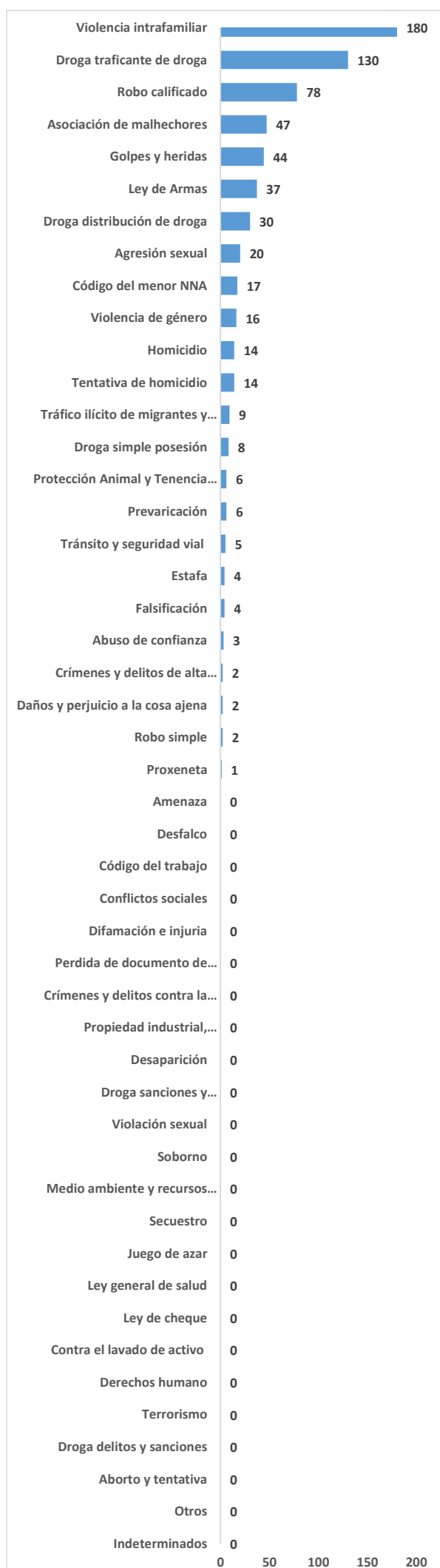
#	Delitos	Total	%
1	Robo calificado	61	25.10%
16	Asociación de malhechores	38	15.64%
17	Ley de Armas	31	12.76%
2	Violencia intrafamiliar	23	9.47%
15	Droga traficante de droga	19	7.82%
11	Droga distribución de droga	14	5.76%
5	Código del menor NNA	13	5.35%
6	Violencia de género	10	4.12%
7	Droga simple posesión	9	3.70%
3	Amenaza	7	2.88%
4	Golpes y heridas	5	2.06%
26	Protección Animal y Tenencia Responsable	4	1.65%
9	Abuso de confianza	2	0.82%
19	Homicidio	2	0.82%
33	Violación sexual	2	0.82%
18	Agresión sexual	1	0.41%
28	Crímenes y delitos contra la propiedad	1	0.41%
31	Tráfico ilícito de migrantes y trata de personas	1	0.41%
8	Crímenes y delitos de alta tecnología	0	0.00%
10	Estafa	0	0.00%
12	Desfalco	0	0.00%
13	Código del trabajo	0	0.00%
14	Daños y perjuicio a la cosa ajena	0	0.00%
20	Falsificación	0	0.00%
21	Conflictos sociales	0	0.00%
22	Robo simple	0	0.00%
23	Difamación e injuria	0	0.00%
24	Perdida de documento de identidad	0	0.00%
25	Tentativa de homicidio	0	0.00%
27	Tránsito y seguridad vial	0	0.00%
29	Propiedad industrial, intelectual y derecho de autor	0	0.00%
30	Desaparición	0	0.00%
32	Droga sanciones y circunstancias agravantes	0	0.00%
34	Soborno	0	0.00%
35	Medio ambiente y recursos naturales	0	0.00%
36	Secuestro	0	0.00%
37	Juego de azar	0	0.00%
38	Prevaricación	0	0.00%
39	Ley general de salud	0	0.00%
40	Ley de cheque	0	0.00%
41	Contra el lavado de activo	0	0.00%
42	Proxeneta	0	0.00%
43	Derechos humano	0	0.00%
44	Terrorismo	0	0.00%
45	Droga delitos y sanciones	0	0.00%
46	Aborto y tentativa	0	0.00%
	Otros	0	0.00%
	Indeterminados	0	0.00%
TOTAL		243	100.00%



Fuente: Sistema de información Justicia XXI y Justicia II

**NUMERO DE CASOS REGISTRADOS EN LA FISCALIA DE SAN JUAN DE LA MAGUANA
AÑO 2019 (ENERO - DICIEMBRE)**

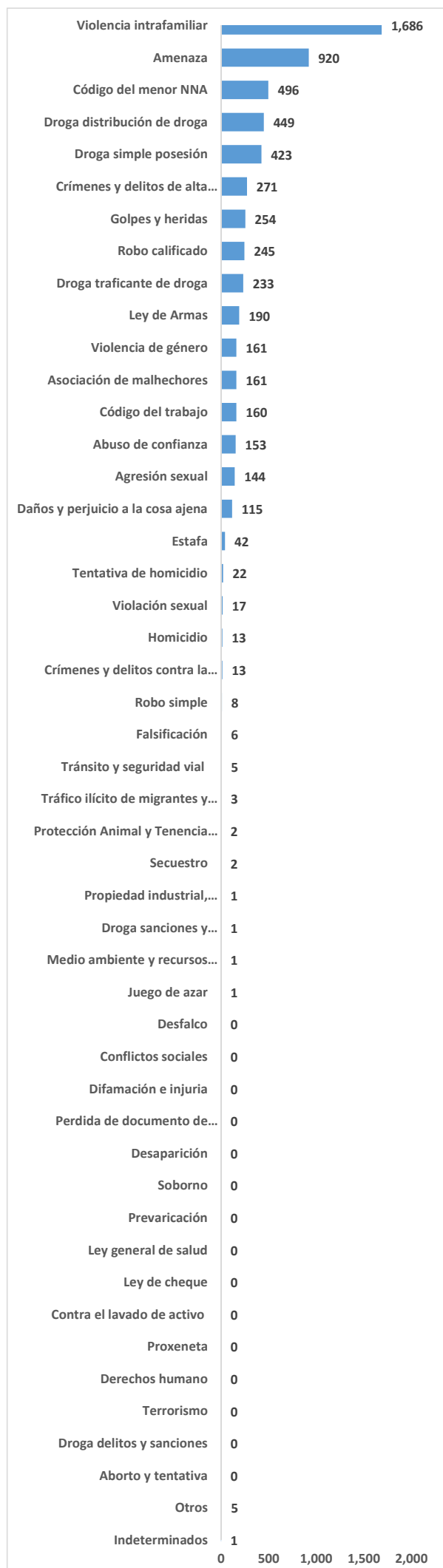
#	Delitos	Total	%
1	Violencia intrafamiliar	180	26.51%
2	Droga traficante de droga	130	19.15%
3	Robo calificado	78	11.49%
4	Asociación de malhechores	47	6.92%
5	Golpes y heridas	44	6.48%
6	Ley de Armas	37	5.45%
7	Droga distribución de droga	30	4.42%
8	Agresión sexual	20	2.95%
9	Código del menor NNA	17	2.50%
10	Violencia de género	16	2.36%
11	Homicidio	14	2.06%
12	Tentativa de homicidio	14	2.06%
13	Tráfico ilícito de migrantes y trata de personas	9	1.33%
14	Droga simple posesión	8	1.18%
15	Protección Animal y Tenencia Responsable	6	0.88%
16	Prevaricación	6	0.88%
17	Tránsito y seguridad vial	5	0.74%
18	Estafa	4	0.59%
19	Falsificación	4	0.59%
20	Abuso de confianza	3	0.44%
21	Crímenes y delitos de alta tecnología	2	0.29%
22	Daños y perjuicio a la cosa ajena	2	0.29%
23	Robo simple	2	0.29%
24	Proxeneta	1	0.15%
25	Amenaza	0	0.00%
26	Desfalco	0	0.00%
27	Código del trabajo	0	0.00%
28	Conflictos sociales	0	0.00%
29	Difamación e injuria	0	0.00%
30	Perdida de documento de identidad	0	0.00%
31	Crímenes y delitos contra la propiedad	0	0.00%
32	Propiedad industrial, intelectual y derecho de autor	0	0.00%
33	Desaparición	0	0.00%
34	Droga sanciones y circunstancias agravantes	0	0.00%
35	Violación sexual	0	0.00%
36	Soborno	0	0.00%
37	Medio ambiente y recursos naturales	0	0.00%
38	Secuestro	0	0.00%
39	Juego de azar	0	0.00%
40	Ley general de salud	0	0.00%
41	Ley de cheque	0	0.00%
42	Contra el lavado de activo	0	0.00%
43	Derechos humano	0	0.00%
44	Terrorismo	0	0.00%
45	Droga delitos y sanciones	0	0.00%
46	Aborto y tentativa	0	0.00%
	Otros	0	0.00%
	Indeterminados	0	0.00%
TOTAL		679	100.00%



Fuente: Sistema de información Justicia XXI y Justicia II

**NUMERO DE CASOS REGISTRADOS EN LA FISCALIA DE SAN PEDRO DE MACORÍS
AÑO 2019 (ENERO - DICIEMBRE)**


#	Delitos	Total	%
1	Violencia intrafamiliar	1,686	27.18%
2	Amenaza	920	14.83%
3	Código del menor NNA	496	7.99%
4	Droga distribución de droga	449	7.24%
5	Droga simple posesión	423	6.82%
6	Crímenes y delitos de alta tecnología	271	4.37%
7	Golpes y heridas	254	4.09%
8	Robo calificado	245	3.95%
9	Droga traficante de droga	233	3.76%
10	Ley de Armas	190	3.06%
11	Violencia de género	161	2.60%
12	Asociación de malhechores	161	2.60%
13	Código del trabajo	160	2.58%
14	Abuso de confianza	153	2.47%
15	Agresión sexual	144	2.32%
16	Daños y perjuicio a la cosa ajena	115	1.85%
17	Estafa	42	0.68%
18	Tentativa de homicidio	22	0.35%
19	Violación sexual	17	0.27%
20	Homicidio	13	0.21%
21	Crímenes y delitos contra la propiedad	13	0.21%
22	Robo simple	8	0.13%
23	Falsificación	6	0.10%
24	Tránsito y seguridad vial	5	0.08%
25	Tráfico ilícito de migrantes y trata de personas	3	0.05%
26	Protección Animal y Tenencia Responsable	2	0.03%
27	Secuestro	2	0.03%
28	Propiedad industrial, intelectual y derecho de autor	1	0.02%
29	Droga sanciones y circunstancias agravantes	1	0.02%
30	Medio ambiente y recursos naturales	1	0.02%
31	Juego de azar	1	0.02%
32	Desfalco	0	0.00%
33	Conflictos sociales	0	0.00%
34	Difamación e injuria	0	0.00%
35	Perdida de documento de identidad	0	0.00%
36	Desaparición	0	0.00%
37	Soborno	0	0.00%
38	Prevaricación	0	0.00%
39	Ley general de salud	0	0.00%
40	Ley de cheque	0	0.00%
41	Contra el lavado de activo	0	0.00%
42	Proxeneta	0	0.00%
43	Derechos humano	0	0.00%
44	Terrorismo	0	0.00%
45	Droga delitos y sanciones	0	0.00%
46	Aborto y tentativa	0	0.00%
	Otros	5	0.08%
	Indeterminados	1	0.02%
TOTAL		6,204	100.00%



Fuente: Sistema de información Justicia XXI y Justicia II

**NUMERO DE CASOS REGISTRADOS EN LA FISCALIA DE SÁNCHEZ RAMÍREZ
AÑO 2019 (ENERO - DICIEMBRE)**

#	Delitos	Total	%
1	Robo calificado	662	21.17%
2	Droga simple posesión	478	15.29%
3	Amenaza	427	13.66%
4	Violencia intrafamiliar	369	11.80%
5	Golpes y heridas	204	6.52%
6	Violencia de género	106	3.39%
7	Droga distribución de droga	92	2.94%
8	Código del menor NNA	89	2.85%
9	Asociación de malhechores	89	2.85%
10	Estafa	79	2.53%
11	Daños y perjuicio a la cosa ajena	78	2.49%
12	Droga traficante de droga	60	1.92%
13	Ley de Armas	50	1.60%
14	Crímenes y delitos de alta tecnología	47	1.50%
15	Abuso de confianza	44	1.41%
16	Perdida de documento de identidad	43	1.38%
17	Agresión sexual	36	1.15%
18	Robo simple	27	0.86%
19	Código del trabajo	23	0.74%
20	Tentativa de homicidio	23	0.74%
21	Homicidio	21	0.67%
22	Difamación e injuria	16	0.51%
23	Protección Animal y Tenencia Responsable	15	0.48%
24	Secuestro	7	0.22%
25	Falsificación	5	0.16%
26	Crímenes y delitos contra la propiedad	5	0.16%
27	Desaparición	5	0.16%
28	Medio ambiente y recursos naturales	5	0.16%
29	Propiedad industrial, intelectual y derecho de autor	4	0.13%
30	Droga sanciones y circunstancias agravantes	2	0.06%
31	Tráfico ilícito de migrantes y trata de personas	1	0.03%
32	Aborto y tentativa	1	0.03%
33	Desfalco	0	0.00%
34	Conflictos sociales	0	0.00%
35	Tránsito y seguridad vial	0	0.00%
36	Violación sexual	0	0.00%
37	Soborno	0	0.00%
38	Juego de azar	0	0.00%
39	Prevaricación	0	0.00%
40	Ley general de salud	0	0.00%
41	Ley de cheque	0	0.00%
42	Contra el lavado de activo	0	0.00%
43	Proxeneta	0	0.00%
44	Derechos humano	0	0.00%
45	Terrorismo	0	0.00%
46	Droga delitos y sanciones	0	0.00%
	Otros	10	0.32%
	Indeterminados	4	0.13%
TOTAL		3,127	100.00%

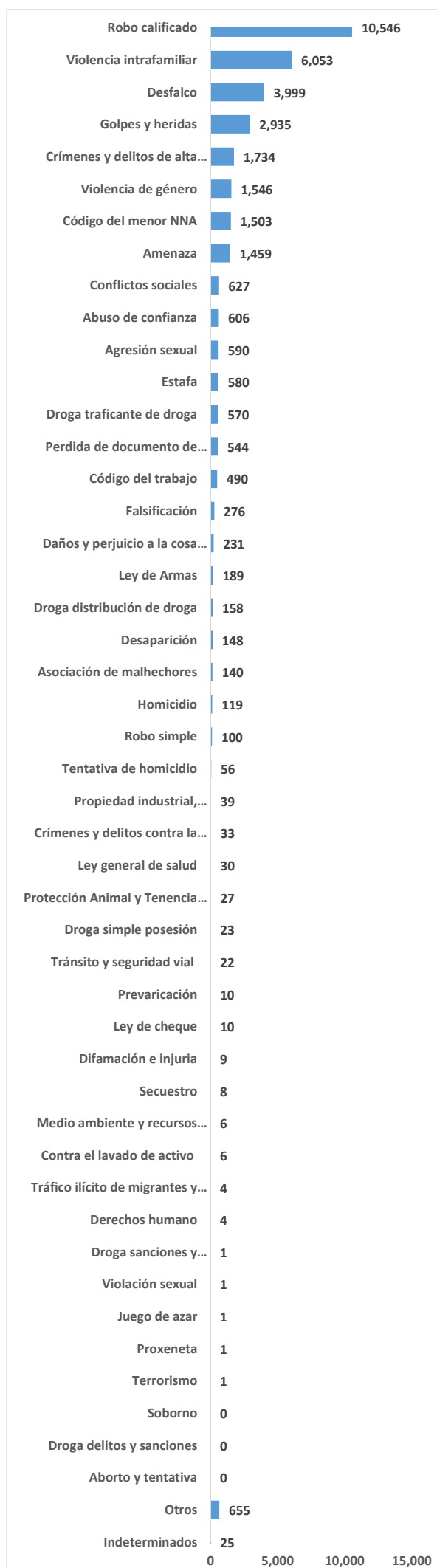


Fuente: Sistema de información Justicia XXI y Justicia II

**NUMERO DE CASOS REGISTRADOS EN LA FISCALIA DE SANTIAGO
AÑO 2019 (ENERO - DICIEMBRE)**

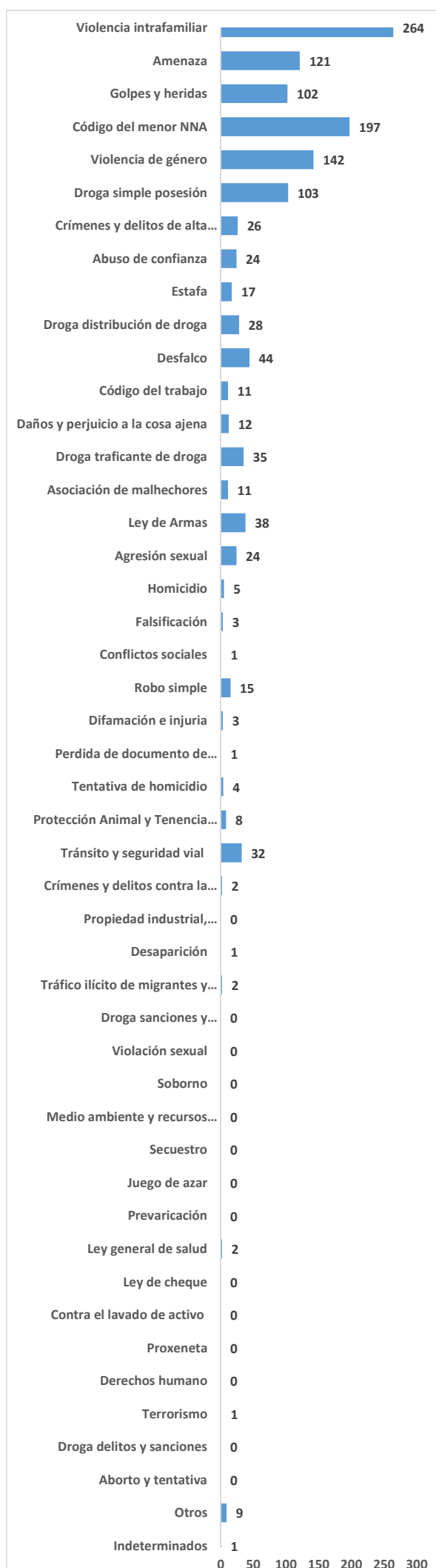
#	Delitos	Total	%
1	Robo calificado	10,546	29.20%
2	Violencia intrafamiliar	6,053	16.76%
3	Desfalco	3,999	11.07%
4	Golpes y heridas	2,935	8.13%
5	Crímenes y delitos de alta tecnología	1,734	4.80%
6	Violencia de género	1,546	4.28%
7	Código del menor NNA	1,503	4.16%
8	Amenaza	1,459	4.04%
9	Conflictos sociales	627	1.74%
10	Abuso de confianza	606	1.68%
11	Agresión sexual	590	1.63%
12	Estafa	580	1.61%
13	Droga traficante de droga	570	1.58%
14	Perdida de documento de identidad	544	1.51%
15	Código del trabajo	490	1.36%
16	Falsificación	276	0.76%
17	Daños y perjuicio a la cosa ajena	231	0.64%
18	Ley de Armas	189	0.52%
19	Droga distribución de droga	158	0.44%
20	Desaparición	148	0.41%
21	Asociación de malhechores	140	0.39%
22	Homicidio	119	0.33%
23	Robo simple	100	0.28%
24	Tentativa de homicidio	56	0.16%
25	Propiedad industrial, intelectual y derecho de autor	39	0.11%
26	Crímenes y delitos contra la propiedad	33	0.09%
27	Ley general de salud	30	0.08%
28	Protección Animal y Tenencia Responsable	27	0.07%
29	Droga simple posesión	23	0.06%
30	Tránsito y seguridad vial	22	0.06%
31	Prevaricación	10	0.03%
32	Ley de cheque	10	0.03%
33	Difamación e injuria	9	0.02%
34	Secuestro	8	0.02%
35	Medio ambiente y recursos naturales	6	0.02%
36	Contra el lavado de activo	6	0.02%
37	Tráfico ilícito de migrantes y trata de personas	4	0.01%
38	Derechos humano	4	0.01%
39	Droga sanciones y circunstancias agravantes	1	0.00%
40	Violación sexual	1	0.00%
41	Juego de azar	1	0.00%
42	Proxeneta	1	0.00%
43	Terrorismo	1	0.00%
44	Soborno	0	0.00%
45	Droga delitos y sanciones	0	0.00%
46	Aborto y tentativa	0	0.00%
	Otros	655	1.81%
	Indeterminados	25	0.07%
TOTAL		36,115	100.00%

Fuente: Sistema de información Justicia XXI y Justicia II



**NUMERO DE CASOS REGISTRADOS EN LA FISCALIA DE SANTIAGO RODRIGUEZ
AÑO 2019 (ENERO - DICIEMBRE)**

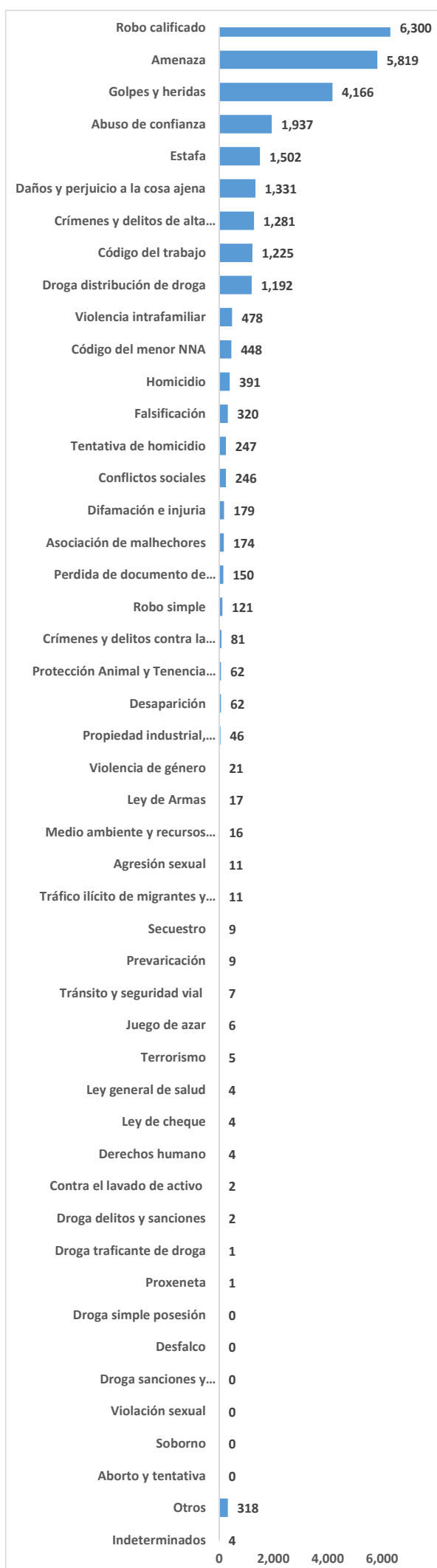
#	Delitos	Total	%
1	Robo calificado	111	7.93%
2	Violencia intrafamiliar	264	18.86%
3	Amenaza	121	8.64%
4	Golpes y heridas	102	7.29%
5	Código del menor NNA	197	14.07%
6	Violencia de género	142	10.14%
7	Droga simple posesión	103	7.36%
8	Crímenes y delitos de alta tecnología	26	1.86%
9	Abuso de confianza	24	1.71%
10	Estafa	17	1.21%
11	Droga distribución de droga	28	2.00%
12	Desfalco	44	3.14%
13	Código del trabajo	11	0.79%
14	Daños y perjuicio a la cosa ajena	12	0.86%
15	Droga traficante de droga	35	2.50%
16	Asociación de malhechores	11	0.79%
17	Ley de Armas	38	2.71%
18	Agresión sexual	24	1.71%
19	Homicidio	5	0.36%
20	Falsificación	3	0.21%
21	Conflictos sociales	1	0.07%
22	Robo simple	15	1.07%
23	Difamación e injuria	3	0.21%
24	Perdida de documento de identidad	1	0.07%
25	Tentativa de homicidio	4	0.29%
26	Protección Animal y Tenencia Responsable	8	0.57%
27	Tránsito y seguridad vial	32	2.29%
28	Crímenes y delitos contra la propiedad	2	0.14%
29	Propiedad industrial, intelectual y derecho de autor	0	0.00%
30	Desaparición	1	0.07%
31	Tráfico ilícito de migrantes y trata de personas	2	0.14%
32	Droga sanciones y circunstancias agravantes	0	0.00%
33	Violación sexual	0	0.00%
34	Soborno	0	0.00%
35	Medio ambiente y recursos naturales	0	0.00%
36	Secuestro	0	0.00%
37	Juego de azar	0	0.00%
38	Prevaricación	0	0.00%
39	Ley general de salud	2	0.14%
40	Ley de cheque	0	0.00%
41	Contra el lavado de activo	0	0.00%
42	Proxeneta	0	0.00%
43	Derechos humano	0	0.00%
44	Terrorismo	1	0.07%
45	Droga delitos y sanciones	0	0.00%
46	Aborto y tentativa	0	0.00%
	Otros	9	0.64%
	Indeterminados	1	0.07%
TOTAL		1,400	100.00%



Fuente: Sistema de información Justicia XXI y Justicia II

**NUMERO DE CASOS REGISTRADOS EN LA FISCALIA DE SANTO DOMINGO ESTE
AÑO 2019 (ENERO - DICIEMBRE)**

#	Delitos	Total	%
1	Robo calificado	6,300	22.33%
2	Amenaza	5,819	20.63%
3	Golpes y heridas	4,166	14.77%
4	Abuso de confianza	1,937	6.87%
5	Estafa	1,502	5.32%
6	Daños y perjuicio a la cosa ajena	1,331	4.72%
7	Crímenes y delitos de alta tecnología	1,281	4.54%
8	Código del trabajo	1,225	4.34%
9	Droga distribución de droga	1,192	4.23%
10	Violencia intrafamiliar	478	1.69%
11	Código del menor NNA	448	1.59%
12	Homicidio	391	1.39%
13	Falsificación	320	1.13%
14	Tentativa de homicidio	247	0.88%
15	Conflictos sociales	246	0.87%
16	Difamación e injuria	179	0.63%
17	Asociación de malhechores	174	0.62%
18	Perdida de documento de identidad	150	0.53%
19	Robo simple	121	0.43%
20	Crímenes y delitos contra la propiedad	81	0.29%
21	Protección Animal y Tenencia Responsable	62	0.22%
22	Desaparición	62	0.22%
23	Propiedad industrial, intelectual y derecho de autor	46	0.16%
24	Violencia de género	21	0.07%
25	Ley de Armas	17	0.06%
26	Medio ambiente y recursos naturales	16	0.06%
27	Agresión sexual	11	0.04%
28	Tráfico ilícito de migrantes y trata de personas	11	0.04%
29	Secuestro	9	0.03%
30	Prevaricación	9	0.03%
31	Tránsito y seguridad vial	7	0.02%
32	Juego de azar	6	0.02%
33	Terrorismo	5	0.02%
34	Ley general de salud	4	0.01%
35	Ley de cheque	4	0.01%
36	Derechos humano	4	0.01%
37	Contra el lavado de activo	2	0.01%
38	Droga delitos y sanciones	2	0.01%
39	Droga traficante de droga	1	0.00%
40	Proxeneta	1	0.00%
41	Droga simple posesión	0	0.00%
42	Desfalco	0	0.00%
43	Droga sanciones y circunstancias agravantes	0	0.00%
44	Violación sexual	0	0.00%
45	Soborno	0	0.00%
46	Aborto y tentativa	0	0.00%
	Otros	318	1.13%
	Indeterminados	4	0.01%
TOTAL		28,210	100.00%

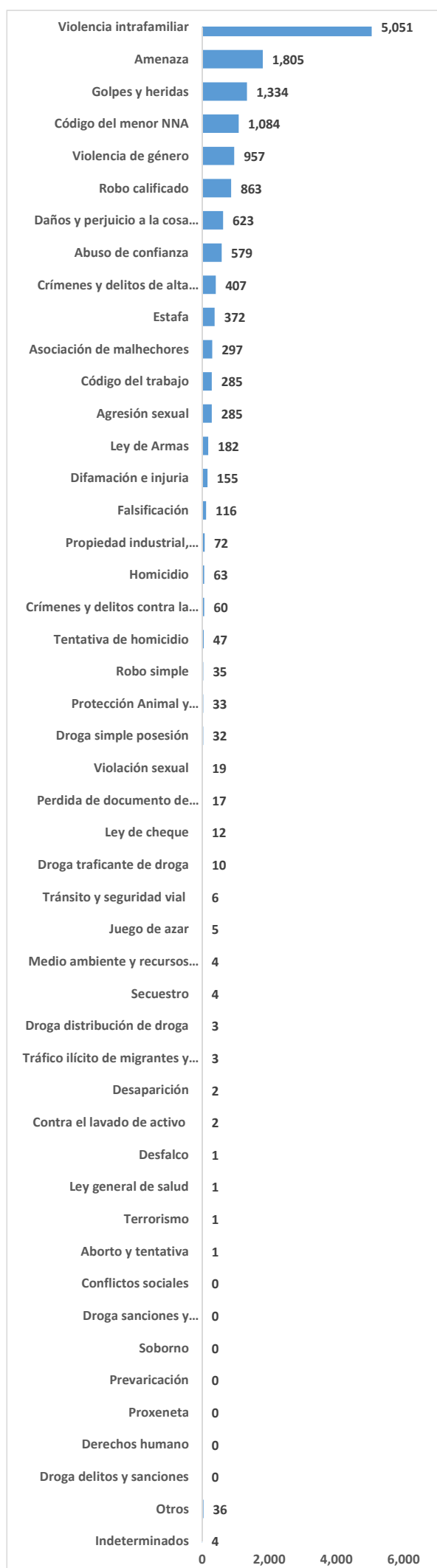


Fuente: Sistema de información Justicia XXI y Justicia II

**NUMERO DE CASOS REGISTRADOS EN LA FISCALIA DE SANTO DOMINGO OESTE
AÑO 2019 (ENERO - DICIEMBRE)**

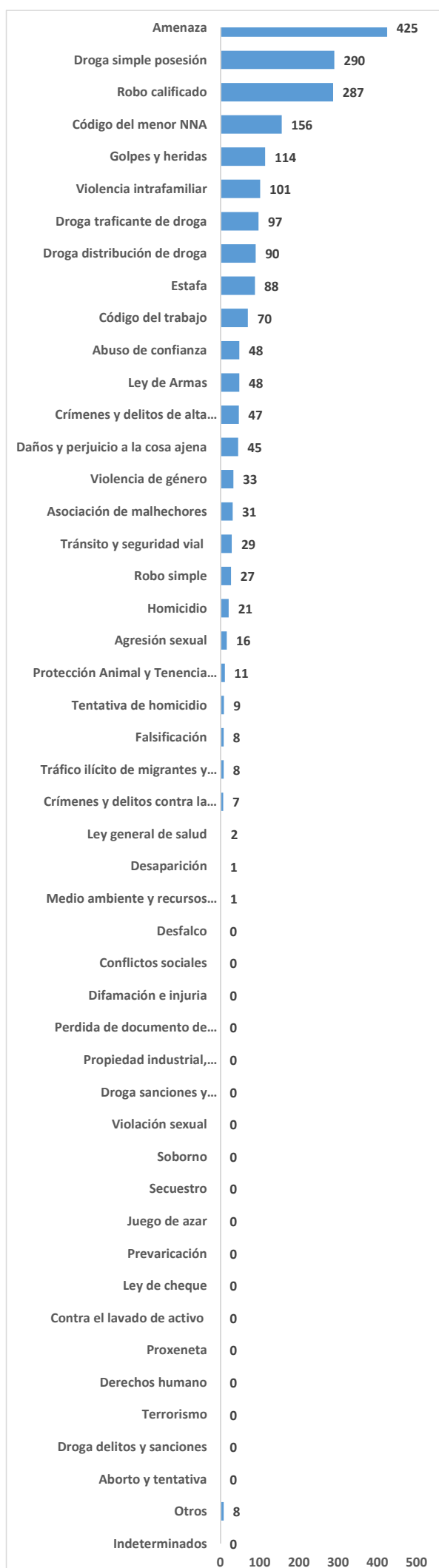
#	Delitos	Total	%
1	Violencia intrafamiliar	5,051	33.97%
2	Amenaza	1,805	12.14%
3	Golpes y heridas	1,334	8.97%
4	Código del menor NNA	1,084	7.29%
5	Violencia de género	957	6.44%
6	Robo calificado	863	5.80%
7	Daños y perjuicio a la cosa ajena	623	4.19%
8	Abuso de confianza	579	3.89%
9	Crímenes y delitos de alta tecnología	407	2.74%
10	Estafa	372	2.50%
11	Asociación de malhechores	297	2.00%
12	Código del trabajo	285	1.92%
13	Agresión sexual	285	1.92%
14	Ley de Armas	182	1.22%
15	Difamación e injuria	155	1.04%
16	Falsificación	116	0.78%
17	Propiedad industrial, intelectual y derecho de autor	72	0.48%
18	Homicidio	63	0.42%
19	Crímenes y delitos contra la propiedad	60	0.40%
20	Tentativa de homicidio	47	0.32%
21	Robo simple	35	0.24%
22	Protección Animal y Tenencia Responsable	33	0.22%
23	Droga simple posesión	32	0.22%
24	Violación sexual	19	0.13%
25	Perdida de documento de identidad	17	0.11%
26	Ley de cheque	12	0.08%
27	Droga traficante de droga	10	0.07%
28	Tránsito y seguridad vial	6	0.04%
29	Juego de azar	5	0.03%
30	Medio ambiente y recursos naturales	4	0.03%
31	Secuestro	4	0.03%
32	Droga distribución de droga	3	0.02%
33	Tráfico ilícito de migrantes y trata de personas	3	0.02%
34	Desaparición	2	0.01%
35	Contra el lavado de activo	2	0.01%
36	Desfalco	1	0.01%
37	Ley general de salud	1	0.01%
38	Terrorismo	1	0.01%
39	Aborto y tentativa	1	0.01%
40	Conflictos sociales	0	0.00%
41	Droga sanciones y circunstancias agravantes	0	0.00%
42	Soborno	0	0.00%
43	Prevaricación	0	0.00%
44	Proxeneta	0	0.00%
45	Derechos humano	0	0.00%
46	Droga delitos y sanciones	0	0.00%
	Otros	36	0.24%
	Indeterminados	4	0.03%
TOTAL		14,868	100.00%

Fuente: Sistema de información Justicia XXI y Justicia II



**NUMERO DE CASOS REGISTRADOS EN LA FISCALIA DE VALVERDE
AÑO 2019 (ENERO - DICIEMBRE)**

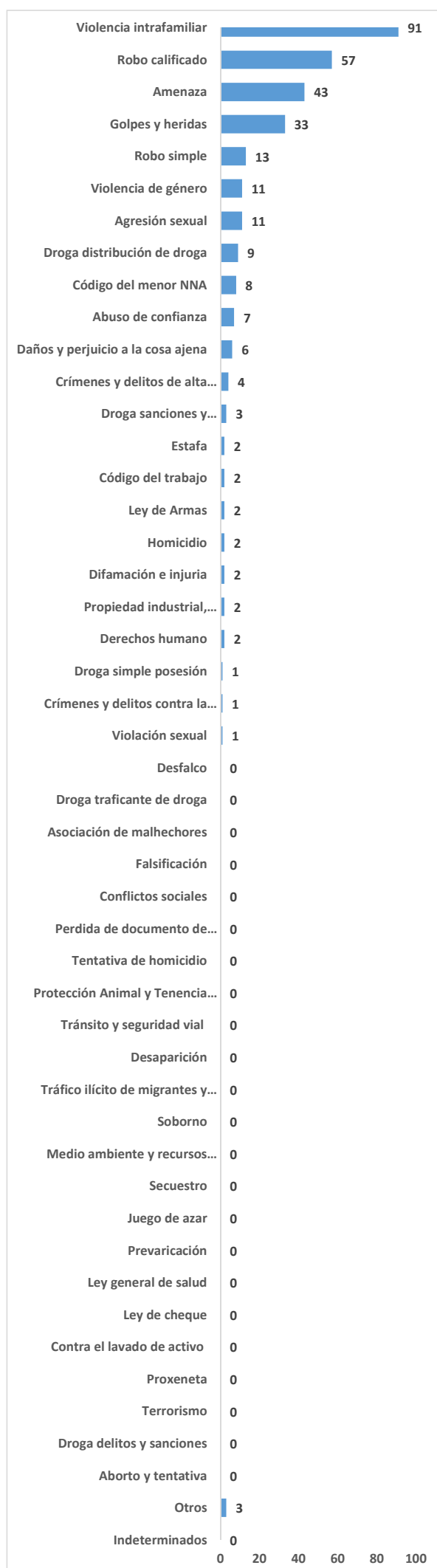
#	Delitos	Total	%
1	Amenaza	425	20.07%
2	Droga simple posesión	290	13.69%
3	Robo calificado	287	13.55%
4	Código del menor NNA	156	7.37%
5	Golpes y heridas	114	5.38%
6	Violencia intrafamiliar	101	4.77%
7	Droga traficante de droga	97	4.58%
8	Droga distribución de droga	90	4.25%
9	Estafa	88	4.15%
10	Código del trabajo	70	3.31%
11	Abuso de confianza	48	2.27%
12	Ley de Armas	48	2.27%
13	Crímenes y delitos de alta tecnología	47	2.22%
14	Daños y perjuicio a la cosa ajena	45	2.12%
15	Violencia de género	33	1.56%
16	Asociación de malhechores	31	1.46%
17	Tránsito y seguridad vial	29	1.37%
18	Robo simple	27	1.27%
19	Homicidio	21	0.99%
20	Agresión sexual	16	0.76%
21	Protección Animal y Tenencia Responsable	11	0.52%
22	Tentativa de homicidio	9	0.42%
23	Falsificación	8	0.38%
24	Tráfico ilícito de migrantes y trata de personas	8	0.38%
25	Crímenes y delitos contra la propiedad	7	0.33%
26	Ley general de salud	2	0.09%
27	Desaparición	1	0.05%
28	Medio ambiente y recursos naturales	1	0.05%
29	Desfalco	0	0.00%
30	Conflictos sociales	0	0.00%
31	Difamación e injuria	0	0.00%
32	Perdida de documento de identidad	0	0.00%
33	Propiedad industrial, intelectual y derecho de autor	0	0.00%
34	Droga sanciones y circunstancias agravantes	0	0.00%
35	Violación sexual	0	0.00%
36	Soborno	0	0.00%
37	Secuestro	0	0.00%
38	Juego de azar	0	0.00%
39	Prevaricación	0	0.00%
40	Ley de cheque	0	0.00%
41	Contra el lavado de activo	0	0.00%
42	Proxeneta	0	0.00%
43	Derechos humano	0	0.00%
44	Terrorismo	0	0.00%
45	Droga delitos y sanciones	0	0.00%
46	Aborto y tentativa	0	0.00%
	Otros	8	0.38%
	Indeterminados	0	0.00%
TOTAL		2,118	100.00%



Fuente: Sistema de información Justicia XXI y Justicia II

**NUMERO DE CASOS REGISTRADOS EN LA FISCALIA DE VILLA ALTAGRACIA
AÑO 2019 (ENERO - DICIEMBRE)**

#	Delitos	Total	%
1	Violencia intrafamiliar	91	28.80%
2	Robo calificado	57	18.04%
3	Amenaza	43	13.61%
4	Golpes y heridas	33	10.44%
5	Robo simple	13	4.11%
6	Violencia de género	11	3.48%
7	Agresión sexual	11	3.48%
8	Droga distribución de droga	9	2.85%
9	Código del menor NNA	8	2.53%
10	Abuso de confianza	7	2.22%
11	Daños y perjuicio a la cosa ajena	6	1.90%
12	Crímenes y delitos de alta tecnología	4	1.27%
13	Droga sanciones y circunstancias agravantes	3	0.95%
14	Estafa	2	0.63%
15	Código del trabajo	2	0.63%
16	Ley de Armas	2	0.63%
17	Homicidio	2	0.63%
18	Difamación e injuria	2	0.63%
19	Propiedad industrial, intelectual y derecho de autor	2	0.63%
20	Derechos humano	2	0.63%
21	Droga simple posesión	1	0.32%
22	Crímenes y delitos contra la propiedad	1	0.32%
23	Violación sexual	1	0.32%
24	Desfalco	0	0.00%
25	Droga traficante de droga	0	0.00%
26	Asociación de malhechores	0	0.00%
27	Falsificación	0	0.00%
28	Conflictos sociales	0	0.00%
29	Perdida de documento de identidad	0	0.00%
30	Tentativa de homicidio	0	0.00%
31	Protección Animal y Tenencia Responsable	0	0.00%
32	Tránsito y seguridad vial	0	0.00%
33	Desaparición	0	0.00%
34	Tráfico ilícito de migrantes y trata de personas	0	0.00%
35	Soborno	0	0.00%
36	Medio ambiente y recursos naturales	0	0.00%
37	Secuestro	0	0.00%
38	Juego de azar	0	0.00%
39	Prevaricación	0	0.00%
40	Ley general de salud	0	0.00%
41	Ley de cheque	0	0.00%
42	Contra el lavado de activo	0	0.00%
43	Proxeneta	0	0.00%
44	Terrorismo	0	0.00%
45	Droga delitos y sanciones	0	0.00%
46	Aborto y tentativa	0	0.00%
	Otros	3	0.95%
	Indeterminados	0	0.00%
TOTAL		316	100.00%



Fuente: Sistema de información Justicia XXI y Justicia II

**NUMERO DE CASOS REGISTRADOS EN EL DEPARTAMENTO JUDICIAL DE BARAHONA
AÑO 2019 (ENERO - DICIEMBRE)**

#	Delitos	BARAHONA	INDEPEND	BAHORUC	PEDERNALI	Total	%
1	Violencia intrafamiliar	1455	48	335	113	1,951	27.92%
2	Amenaza	731	8	93	70	902	12.91%
3	Robo calificado	622	49	61	77	809	11.58%
4	Golpes y heridas	367	11	100	32	510	7.30%
5	Código del menor NNA	279	25	43	14	361	5.17%
6	Ley de Armas	289	5	30	7	331	4.74%
7	Violencia de género	119	66	86	20	291	4.16%
8	Difamación e injuria	230	0	1	0	231	3.31%
9	Asociación de malhechores	194	20	6	0	220	3.15%
10	Agresión sexual	107	10	38	20	175	2.50%
11	Código del trabajo	90	0	58	6	154	2.20%
12	Daños y perjuicio a la cosa ajena	62	6	54	9	131	1.87%
13	Droga distribución de droga	57	4	33	28	122	1.75%
14	Estafa	59	1	22	11	93	1.33%
15	Abuso de confianza	55	0	18	16	89	1.27%
16	Droga simple posesión	6	15	9	58	88	1.26%
17	Droga sanciones y circunstancias agravantes	76	0	0	9	85	1.22%
18	Conflictos sociales	78	0	0	0	78	1.12%
19	Crímenes y delitos de alta tecnología	24	11	12	1	48	0.69%
20	Droga traficante de droga	11	0	32	4	47	0.67%
21	Robo simple	43	1	1	2	47	0.67%
22	Homicidio	17	9	9	5	40	0.57%
23	Protección Animal y Tenencia Responsable	14	7	12	1	34	0.49%
24	Violación sexual	12	6	0	1	19	0.27%
25	Crímenes y delitos contra la propiedad	18	0	0	0	18	0.26%
26	Tráfico ilícito de migrantes y trata de personas	2	8	1	4	15	0.21%
27	Tentativa de homicidio	8	3	1	2	14	0.20%
28	Propiedad industrial, intelectual y derecho de autor	4	3	3	1	11	0.16%
29	Falsificación	6	0	1	3	10	0.14%
30	Tránsito y seguridad vial	3	5	1	0	9	0.13%
31	Prevaricación	0	0	6	0	6	0.09%
32	Desaparición	2	0	0	1	3	0.04%
33	Medio ambiente y recursos naturales	1	1	1	0	3	0.04%
34	Secuestro	3	0	0	0	3	0.04%
35	Derechos humano	0	1	1	0	2	0.03%
36	Ley general de salud	1	0	0	0	1	0.01%
37	Ley de cheque	1	0	0	0	1	0.01%
38	Terrorismo	0	1	0	0	1	0.01%
39	Desfalco	0	0	0	0	0	0.00%
40	Perdida de documento de identidad	0	0	0	0	0	0.00%
41	Soborno	0	0	0	0	0	0.00%
42	Juego de azar	0	0	0	0	0	0.00%
43	Contra el lavado de activo	0	0	0	0	0	0.00%
44	Proxeneta	0	0	0	0	0	0.00%
45	Droga delitos y sanciones	0	0	0	0	0	0.00%
46	Aborto y tentativa	0	0	0	0	0	0.00%
	Otros	31	0	1	0	32	0.46%
	Indeterminados	2	0	1	0	3	0.04%
TOTAL		5079	324	1070	515	6988	100.00%

Fuente: Sistema de información Justicia XXI y Justicia II

**NUMERO DE CASOS REGISTRADOS EN EL DEPARTAMENTO JUDICIAL DE DISTRITO NACIONAL
AÑO 2019 (ENERO - DICIEMBRE)**

#	Delitos	Total	%
1	Droga distribución de droga	870	22.26%
2	Robo calificado	427	10.93%
3	Violencia intrafamiliar	416	10.64%
4	Homicidio	181	4.63%
5	Golpes y heridas	178	4.55%
6	Violencia de género	170	4.35%
7	Amenaza	169	4.32%
8	Robo simple	151	3.86%
9	Crímenes y delitos de alta tecnología	143	3.66%
10	Código del menor NNA	129	3.30%
11	Asociación de malhechores	93	2.38%
12	Agresión sexual	88	2.25%
13	Estafa	84	2.15%
14	Abuso de confianza	78	2.00%
15	Ley de Armas	72	1.84%
16	Código del trabajo	62	1.59%
17	Falsificación	55	1.41%
18	Droga traficante de droga	36	0.92%
19	Tentativa de homicidio	21	0.54%
20	Daños y perjuicio a la cosa ajena	20	0.51%
21	Droga simple posesión	17	0.44%
22	Violación sexual	13	0.33%
23	Conflictos sociales	7	0.18%
24	Desaparición	5	0.13%
25	Perdida de documento de identidad	4	0.10%
26	Crímenes y delitos contra la propiedad	4	0.10%
27	Difamación e injuria	3	0.08%
28	Propiedad industrial, intelectual y derecho de autor	3	0.08%
29	Contra el lavado de activo	3	0.08%
30	Droga delitos y sanciones	3	0.08%
31	Tránsito y seguridad vial	2	0.05%
32	Protección Animal y Tenencia Responsable	1	0.03%
33	Droga sanciones y circunstancias agravantes	1	0.03%
34	Desfalco	0	0.00%
35	Tráfico ilícito de migrantes y trata de personas	0	0.00%
36	Soborno	0	0.00%
37	Medio ambiente y recursos naturales	0	0.00%
38	Secuestro	0	0.00%
39	Juego de azar	0	0.00%
40	Prevaricación	0	0.00%
41	Ley general de salud	0	0.00%
42	Ley de cheque	0	0.00%
43	Proxenetá	0	0.00%
44	Derechos humano	0	0.00%
45	Terrorismo	0	0.00%
46	Aborto y tentativa	0	0.00%
	Otros	375	9.60%
	Indeterminados	24	0.61%
TOTAL		3,908	100.00%

Fuente: Sistema de información Justicia XXI y Justicia II

**NUMERO DE CASOS REGISTRADOS EN EL DEPARTAMENTO JUDICIAL DE LA VEGA
AÑO 2019 (ENERO - DICIEMBRE)**

#	Delitos	LA VEGA	CONSTANZA	MONSEÑOR NOUEL	ESPAILLA	SÁNCHEZ RAMÍREZ	Total	%
1	Robo calificado	2725	613	357	137	662	4,494	31.74%
2	Amenaza	888	50	627	215	427	2,207	15.59%
3	Violencia intrafamiliar	49	583	63	29	369	1,093	7.72%
4	Droga simple posesión	23	244	288	59	478	1,092	7.71%
5	Golpes y heridas	327	51	128	80	204	790	5.58%
6	Estafa	302	25	146	26	79	578	4.08%
7	Crímenes y delitos de alta tecnología	209	61	97	41	47	455	3.21%
8	Abuso de confianza	189	36	92	20	44	381	2.69%
9	Droga distribución de droga	42	47	140	19	92	340	2.40%
10	Droga traficante de droga	30	48	156	42	60	336	2.37%
11	Asociación de malhechores	138	11	48	14	89	300	2.12%
12	Código del trabajo	125	49	83	19	23	299	2.11%
13	Violencia de género	17	95	8	60	106	286	2.02%
14	Código del menor NNA	88	72	21	12	89	282	1.99%
15	Daños y perjuicio a la cosa ajena	53	20	49	4	78	204	1.44%
16	Ley de Armas	37	28	47	17	50	179	1.26%
17	Robo simple	40	10	7	15	27	99	0.70%
18	Agresión sexual	6	33	18	5	36	98	0.69%
19	Protección Animal y Tenencia Responsable	16	29	4	33	15	97	0.69%
20	Homicidio	19	3	14	12	21	69	0.49%
21	Tentativa de homicidio	27	3	10	2	23	65	0.46%
22	Falsificación	35	3	8	0	5	51	0.36%
23	Perdida de documento de identidad	2	0	0	1	43	46	0.32%
24	Crímenes y delitos contra la propiedad	18	11	7	3	5	44	0.31%
25	Propiedad industrial, intelectual y derecho de autor	33	0	3	0	4	40	0.28%
26	Desaparición	21	0	0	0	5	26	0.18%
27	Violación sexual	1	5	8	7	0	21	0.15%
28	Difamación e injuria	2	0	1	0	16	19	0.13%
29	Tránsito y seguridad vial	5	2	5	1	0	13	0.09%
30	Secuestro	2	0	1	0	7	10	0.07%
31	Tráfico ilícito de migrantes y trata de personas	6	0	0	0	1	7	0.05%
32	Droga sanciones y circunstancias agravantes	3	2	0	0	2	7	0.05%
33	Medio ambiente y recursos naturales	1	0	0	0	5	6	0.04%
34	Prevaricación	2	1	0	1	0	4	0.03%
35	Ley de cheque	1	1	0	1	0	3	0.02%
36	Proxeneta	0	1	0	1	0	2	0.01%
37	Derechos humano	1	0	0	1	0	2	0.01%
38	Aborto y tentativa	0	0	1	0	1	2	0.01%
39	Juego de azar	1	0	0	0	0	1	0.01%
40	Desfalco	0	0	0	0	0	0	0.00%
41	Conflictos sociales	0	0	0	0	0	0	0.00%
42	Soborno	0	0	0	0	0	0	0.00%
43	Ley general de salud	0	0	0	0	0	0	0.00%
44	Contra el lavado de activo	0	0	0	0	0	0	0.00%
45	Terrorismo	0	0	0	0	0	0	0.00%
46	Droga delitos y sanciones	0	0	0	0	0	0	0.00%
	Otros	12	4	68	7	10	101	0.71%
	Indeterminados	2	2	1	2	4	11	0.08%
TOTAL		5498	2143	2506	886	3127	14160	100.00%

Fuente: Sistema de información Justicia XXI y Justicia II

**NUMERO DE CASOS REGISTRADOS EN EL DEPARTAMENTO JUDICIAL DE MONTECRISTI
AÑO 2019 (ENERO - DICIEMBRE)**

#	Delitos	MONTECRISTI	SANTIAGO RODRIGUEZ	DAJABÓN	Total	%
1	Violencia intrafamiliar	712	264	47	1,023	18.21%
2	Robo calificado	430	111	169	710	12.64%
3	Amenaza	392	121	112	625	11.12%
4	Código del menor NNA	138	197	219	554	9.86%
5	Golpes y heridas	185	102	116	403	7.17%
6	Droga simple posesión	129	103	158	390	6.94%
7	Violencia de género	125	142	35	302	5.38%
8	Droga distribución de droga	89	28	54	171	3.04%
9	Crímenes y delitos de alta tecnología	71	26	52	149	2.65%
10	Abuso de confianza	74	24	40	138	2.46%
11	Droga traficante de droga	55	35	37	127	2.26%
12	Ley de Armas	30	38	22	90	1.60%
13	Agresión sexual	54	24	10	88	1.57%
14	Tránsito y seguridad vial	5	32	49	86	1.53%
15	Soborno	0	0	83	83	1.48%
16	Daños y perjuicio a la cosa ajena	34	12	35	81	1.44%
17	Estafa	31	17	28	76	1.35%
18	Código del trabajo	35	11	21	67	1.19%
19	Tráfico ilícito de migrantes y trata de personas	19	2	37	58	1.03%
20	Robo simple	22	15	18	55	0.98%
21	Droga sanciones y circunstancias agravantes	47	0	6	53	0.94%
22	Desfalco	0	44	0	44	0.78%
23	Asociación de malhechores	13	11	15	39	0.69%
24	Protección Animal y Tenencia Responsable	15	8	12	35	0.62%
25	Homicidio	11	5	9	25	0.44%
26	Tentativa de homicidio	8	4	10	22	0.39%
27	Crímenes y delitos contra la propiedad	11	2	9	22	0.39%
28	Falsificación	4	3	7	14	0.25%
29	Difamación e injuria	1	3	5	9	0.16%
30	Propiedad industrial, intelectual y derecho de autor	7	0	1	8	0.14%
31	Violación sexual	6	0	1	7	0.12%
32	Prevaricación	2	0	4	6	0.11%
33	Desaparición	1	1	1	3	0.05%
34	Ley general de salud	0	2	1	3	0.05%
35	Conflictos sociales	0	1	1	2	0.04%
36	Perdida de documento de identidad	1	1	0	2	0.04%
37	Secuestro	1	0	0	1	0.02%
38	Juego de azar	0	0	1	1	0.02%
39	Ley de cheque	1	0	0	1	0.02%
40	Terrorismo	0	1	0	1	0.02%
41	Medio ambiente y recursos naturales	0	0	0	0	0.00%
42	Contra el lavado de activo	0	0	0	0	0.00%
43	Proxenetá	0	0	0	0	0.00%
44	Derechos humano	0	0	0	0	0.00%
45	Droga delitos y sanciones	0	0	0	0	0.00%
46	Aborto y tentativa	0	0	0	0	0.00%
	Otros	13	9	15	37	0.66%
	Indeterminados	6	1	0	7	0.12%
TOTAL		2778	1400	1440	5618	100.00%

Fuente: Sistema de información Justicia XXI y Justicia II

**NUMERO DE CASOS REGISTRADOS EN EL DEPARTAMENTO JUDICIAL DE SAN CRISTOBAL
AÑO 2019 (ENERO - DICIEMBRE)**

#	Delitos	SAN CRISTÓBAL	PERAVIA	AZUA	SAN JOSÉ DE OCOA	VILLA ALTAGRACIA	Total	%
1	Violencia intrafamiliar	160	2082	876	23	91	3,232	20.42%
2	Robo calificado	1388	654	488	61	57	2,648	16.73%
3	Amenaza	1475	357	102	7	43	1,984	12.54%
4	Código del menor NNA	1131	75	540	13	8	1,767	11.17%
5	Golpes y heridas	772	192	113	5	33	1,115	7.05%
6	Droga traficante de droga	150	339	279	19	0	787	4.97%
7	Ley de Armas	204	104	120	31	2	461	2.91%
8	Asociación de malhechores	162	130	36	38	0	366	2.31%
9	Violencia de género	31	117	196	10	11	365	2.31%
10	Crímenes y delitos de alta tecnología	255	38	63	0	4	360	2.27%
11	Abuso de confianza	253	65	28	2	7	355	2.24%
12	Droga simple posesión	138	31	171	9	1	350	2.21%
13	Código del trabajo	247	42	18	0	2	309	1.95%
14	Agresión sexual	29	158	56	1	11	255	1.61%
15	Estafa	129	74	47	0	2	252	1.59%
16	Droga distribución de droga	69	87	50	14	9	229	1.45%
17	Daños y perjuicio a la cosa ajena	140	27	28	0	6	201	1.27%
18	Tránsito y seguridad vial	66	1	68	0	0	135	0.85%
19	Robo simple	53	20	9	0	13	95	0.60%
20	Homicidio	29	29	32	2	2	94	0.59%
21	Difamación e injuria	41	43	1	0	2	87	0.55%
22	Protección Animal y Tenencia Responsable	19	6	46	4	0	75	0.47%
23	Tentativa de homicidio	14	16	13	0	0	43	0.27%
24	Violación sexual	0	19	14	2	1	36	0.23%
25	Crímenes y delitos contra la propiedad	19	3	8	1	1	32	0.20%
26	Falsificación	10	3	9	0	0	22	0.14%
27	Tráfico ilícito de migrantes y trata de personas	4	0	14	1	0	19	0.12%
28	Propiedad industrial, intelectual y derecho de autor	5	3	3	0	2	13	0.08%
29	Droga sanciones y circunstancias agravantes	4	0	2	0	3	9	0.06%
30	Secuestro	2	2	2	0	0	6	0.04%
31	Desfalco	0	0	5	0	0	5	0.03%
32	Ley de cheque	1	1	3	0	0	5	0.03%
33	Proxeneta	3	2	0	0	0	5	0.03%
34	Contra el lavado de activo	1	2	0	0	0	3	0.02%
35	Desaparición	1	0	1	0	0	2	0.01%
36	Juego de azar	2	0	0	0	0	2	0.01%
37	Derechos humano	0	0	0	0	2	2	0.01%
38	Conflictos sociales	1	0	0	0	0	1	0.01%
39	Perdida de documento de identidad	1	0	0	0	0	1	0.01%
40	Medio ambiente y recursos naturales	1	0	0	0	0	1	0.01%
41	Soborno	0	0	0	0	0	0	0.00%
42	Prevaricación	0	0	0	0	0	0	0.00%
43	Ley general de salud	0	0	0	0	0	0	0.00%
44	Terrorismo	0	0	0	0	0	0	0.00%
45	Droga delitos y sanciones	0	0	0	0	0	0	0.00%
46	Aborto y tentativa	0	0	0	0	0	0	0.00%
	Otros	33	5	16	0	3	57	0.36%
	Indeterminados	34	1	5	0	0	40	0.25%
TOTAL		7077	4728	3462	243	316	15826	100.00%

Fuente: Sistema de información Justicia XXI y Justicia II

**NUMERO DE CASOS REGISTRADOS EN EL DEPARTAMENTO JUDICIAL DE PUERTO PLATA
AÑO 2019 (ENERO - DICIEMBRE)**

#	Delitos	Total	%
1	Violencia intrafamiliar	4,183	42.51%
2	Código del menor NNA	1,774	18.03%
3	Violencia de género	1,077	10.95%
4	Amenaza	493	5.01%
5	Robo calificado	482	4.90%
6	Golpes y heridas	469	4.77%
7	Crímenes y delitos de alta tecnología	305	3.10%
8	Estafa	162	1.65%
9	Código del trabajo	126	1.28%
10	Daños y perjuicio a la cosa ajena	111	1.13%
11	Abuso de confianza	110	1.12%
12	Droga distribución de droga	56	0.57%
13	Agresión sexual	55	0.56%
14	Droga traficante de droga	54	0.55%
15	Desfalco	51	0.52%
16	Ley de Armas	40	0.41%
17	Robo simple	37	0.38%
18	Falsificación	34	0.35%
19	Homicidio	31	0.32%
20	Asociación de malhechores	27	0.27%
21	Droga simple posesión	16	0.16%
22	Protección Animal y Tenencia Responsable	15	0.15%
23	Tentativa de homicidio	14	0.14%
24	Tráfico ilícito de migrantes y trata de personas	12	0.12%
25	Tránsito y seguridad vial	9	0.09%
26	Difamación e injuria	8	0.08%
27	Crímenes y delitos contra la propiedad	8	0.08%
28	Droga sanciones y circunstancias agravantes	8	0.08%
29	Violación sexual	6	0.06%
30	Medio ambiente y recursos naturales	4	0.04%
31	Soborno	3	0.03%
32	Prevaricación	3	0.03%
33	Ley de cheque	2	0.02%
34	Contra el lavado de activo	2	0.02%
35	Desaparición	1	0.01%
36	Proxenetá	1	0.01%
37	Terrorismo	1	0.01%
38	Conflictos sociales	0	0.00%
39	Perdida de documento de identidad	0	0.00%
40	Propiedad industrial, intelectual y derecho de autor	0	0.00%
41	Secuestro	0	0.00%
42	Juego de azar	0	0.00%
43	Ley general de salud	0	0.00%
44	Derechos humano	0	0.00%
45	Droga delitos y sanciones	0	0.00%
46	Aborto y tentativa	0	0.00%
	Otros	24	0.24%
	Indeterminados	25	0.25%
TOTAL		9,839	100.00%

Fuente: Sistema de información Justicia XXI y Justicia II

**NUMERO DE CASOS REGISTRADOS EN EL DEPARTAMENTO JUDICIAL DE SANTO DOMINGO
AÑO 2019 (ENERO - DICIEMBRE)**

#	Delitos	SANTO DOMINGO OESTE	SANTO DOMINGO ESTE	MONTE PLATA	Total	%
1	Amenaza	1805	5819	628	8,252	17.65%
2	Robo calificado	863	6300	473	7,636	16.33%
3	Violencia intrafamiliar	5051	478	725	6,254	13.38%
4	Golpes y heridas	1334	4166	339	5,839	12.49%
5	Abuso de confianza	579	1937	119	2,635	5.64%
6	Daños y perjuicio a la cosa ajena	623	1331	119	2,073	4.43%
7	Estafa	372	1502	108	1,982	4.24%
8	Código del menor NNA	1084	448	273	1,805	3.86%
9	Crímenes y delitos de alta tecnología	407	1281	16	1,704	3.64%
10	Código del trabajo	285	1225	116	1,626	3.48%
11	Droga distribución de droga	3	1192	19	1,214	2.60%
12	Violencia de género	957	21	108	1,086	2.32%
13	Asociación de malhechores	297	174	80	551	1.18%
14	Homicidio	63	391	17	471	1.01%
15	Falsificación	116	320	4	440	0.94%
16	Agresión sexual	285	11	79	375	0.80%
17	Difamación e injuria	155	179	1	335	0.72%
18	Tentativa de homicidio	47	247	9	303	0.65%
19	Conflictos sociales	0	246	0	246	0.53%
20	Protección Animal y Tenencia Responsable	33	62	130	225	0.48%
21	Ley de Armas	182	17	15	214	0.46%
22	Robo simple	35	121	12	168	0.36%
23	Propiedad industrial, intelectual y derecho de autor	72	46	50	168	0.36%
24	Perdida de documento de identidad	17	150	0	167	0.36%
25	Crímenes y delitos contra la propiedad	60	81	9	150	0.32%
26	Desaparición	2	62	0	64	0.14%
27	Droga simple posesión	32	0	23	55	0.12%
28	Droga traficante de droga	10	1	38	49	0.10%
29	Violación sexual	19	0	5	24	0.05%
30	Medio ambiente y recursos naturales	4	16	0	20	0.04%
31	Tránsito y seguridad vial	6	7	3	16	0.03%
32	Ley de cheque	12	4	0	16	0.03%
33	Tráfico ilícito de migrantes y trata de personas	3	11	1	15	0.03%
34	Secuestro	4	9	0	13	0.03%
35	Juego de azar	5	6	0	11	0.02%
36	Prevaricación	0	9	0	9	0.02%
37	Terrorismo	1	5	0	6	0.01%
38	Ley general de salud	1	4	0	5	0.01%
39	Contra el lavado de activo	2	2	0	4	0.01%
40	Derechos humano	0	4	0	4	0.01%
41	Proxeneta	0	1	1	2	0.00%
42	Droga delitos y sanciones	0	2	0	2	0.00%
43	Desfalco	1	0	0	1	0.00%
44	Droga sanciones y circunstancias agravantes	0	0	1	1	0.00%
45	Aborto y tentativa	1	0	0	1	0.00%
46	Soborno	0	0	0	0	0.00%
	Otros	36	318	4	358	0.77%
	Indeterminados	4	4	155	163	0.35%
TOTAL		14868	28210	3680	46758	100.00%

Fuente: Sistema de información Justicia XXI y Justicia II

**NUMERO DE CASOS REGISTRADOS EN EL DEPARTAMENTO JUDICIAL DE SAN JUAN DE LA MAGUANA
AÑO 2019 (ENERO - DICIEMBRE)**

#	Delitos	SAN JUAN	ELÍAS PIÑA	LAS MATAS DE FARFÁN	Total	%
1	Violencia intrafamiliar	180	182	151	513	16.83%
2	Código del menor NNA	17	271	136	424	13.91%
3	Robo calificado	78	200	57	335	10.99%
4	Violencia de género	16	103	139	258	8.46%
5	Golpes y heridas	44	146	32	222	7.28%
6	Amenaza	0	148	56	204	6.69%
7	Droga traficante de droga	130	22	16	168	5.51%
8	Asociación de malhechores	47	46	19	112	3.67%
9	Daños y perjuicio a la cosa ajena	2	78	16	96	3.15%
10	Agresión sexual	20	45	23	88	2.89%
11	Protección Animal y Tenencia Responsable	6	61	6	73	2.40%
12	Tentativa de homicidio	14	52	5	71	2.33%
13	Tránsito y seguridad vial	5	47	16	68	2.23%
14	Droga distribución de droga	30	6	18	54	1.77%
15	Ley de Armas	37	10	7	54	1.77%
16	Abuso de confianza	3	25	10	38	1.25%
17	Crímenes y delitos de alta tecnología	2	18	17	37	1.21%
18	Droga simple posesión	8	10	11	29	0.95%
19	Código del trabajo	0	20	9	29	0.95%
20	Homicidio	14	4	4	22	0.72%
21	Robo simple	2	15	3	20	0.66%
22	Tráfico ilícito de migrantes y trata de personas	9	7	1	17	0.56%
23	Estafa	4	3	5	12	0.39%
24	Crímenes y delitos contra la propiedad	0	9	3	12	0.39%
25	Violación sexual	0	7	5	12	0.39%
26	Difamación e injuria	0	4	7	11	0.36%
27	Falsificación	4	5	1	10	0.33%
28	Perdida de documento de identidad	0	7	2	9	0.30%
29	Desaparición	0	7	0	7	0.23%
30	Prevaricación	6	0	0	6	0.20%
31	Secuestro	0	5	0	5	0.16%
32	Droga sanciones y circunstancias agravantes	0	1	2	3	0.10%
33	Medio ambiente y recursos naturales	0	3	0	3	0.10%
34	Propiedad industrial, intelectual y derecho de autor	0	0	2	2	0.07%
35	Derechos humano	0	1	1	2	0.07%
36	Juego de azar	0	1	0	1	0.03%
37	Proxeneta	1	0	0	1	0.03%
38	Desfalco	0	0	0	0	0.00%
39	Conflictos sociales	0	0	0	0	0.00%
40	Soborno	0	0	0	0	0.00%
41	Ley general de salud	0	0	0	0	0.00%
42	Ley de cheque	0	0	0	0	0.00%
43	Contra el lavado de activo	0	0	0	0	0.00%
44	Terrorismo	0	0	0	0	0.00%
45	Droga delitos y sanciones	0	0	0	0	0.00%
46	Aborto y tentativa	0	0	0	0	0.00%
	Otros	0	14	4	18	0.59%
	Indeterminados	0	2	0	2	0.07%
TOTAL		679	1585	784	3048	100.00%

Fuente: Sistema de información Justicia XXI y Justicia II



NUMERO DE CASOS REGISTRADOS EN EL DEPARTAMENTO JUDICIAL DE SAN FRANCISCO DE MACORÍS
AÑO 2019 (ENERO - DICIEMBRE)

#	Delitos	DUARTE	HERMANAS MIRABAL	MARIA TRINIDAD SÁNCHEZ	SAMANÁ	Total	%
1	Violencia intrafamiliar	1504	594	912	795	3,805	28.24%
2	Amenaza	777	355	618	180	1,930	14.33%
3	Robo calificado	263	467	437	124	1,291	9.58%
4	Droga simple posesión	1117	21	18	29	1,185	8.80%
5	Violencia de género	656	276	88	126	1,146	8.51%
6	Golpes y heridas	249	186	235	88	758	5.63%
7	Código del menor NNA	282	11	138	119	550	4.08%
8	Droga traficante de droga	362	31	55	0	448	3.33%
9	Asociación de malhechores	19	6	160	98	283	2.10%
10	Daños y perjuicio a la cosa ajena	11	59	171	16	257	1.91%
11	Droga distribución de droga	175	56	19	2	252	1.87%
12	Abuso de confianza	48	46	138	14	246	1.83%
13	Código del trabajo	50	55	94	14	213	1.58%
14	Agresión sexual	54	40	51	49	194	1.44%
15	Estafa	40	56	66	16	178	1.32%
16	Ley de Armas	78	25	42	25	170	1.26%
17	Crímenes y delitos de alta tecnología	13	27	58	12	110	0.82%
18	Robo simple	6	22	19	22	69	0.51%
19	Homicidio	30	7	17	4	58	0.43%
20	Tentativa de homicidio	28	3	6	3	40	0.30%
21	Perdida de documento de identidad	0	30	1	0	31	0.23%
22	Protección Animal y Tenencia Responsable	0	5	18	4	27	0.20%
23	Crímenes y delitos contra la propiedad	5	5	7	3	20	0.15%
24	Falsificación	8	4	6	0	18	0.13%
25	Violación sexual	6	4	3	4	17	0.13%
26	Droga sanciones y circunstancias agravantes	8	1	2	0	11	0.08%
27	Soborno	0	11	0	0	11	0.08%
28	Tránsito y seguridad vial	5	0	0	2	7	0.05%
29	Propiedad industrial, intelectual y derecho de autor	3	0	3	1	7	0.05%
30	Desaparición	0	2	4	0	6	0.04%
31	Tráfico ilícito de migrantes y trata de personas	2	0	4	0	6	0.04%
32	Medio ambiente y recursos naturales	1	0	3	0	4	0.03%
33	Secuestro	2	0	1	0	3	0.02%
34	Contra el lavado de activo	2	0	0	0	2	0.01%
35	Ley de cheque	0	0	1	0	1	0.01%
36	Proxenetá	0	0	1	0	1	0.01%
37	Terrorismo	1	0	0	0	1	0.01%
38	Aborto y tentativa	0	0	1	0	1	0.01%
39	Desfalco	0	0	0	0	0	0.00%
40	Conflictos sociales	0	0	0	0	0	0.00%
41	Difamación e injuria	0	0	0	0	0	0.00%
42	Juego de azar	0	0	0	0	0	0.00%
43	Prevaricación	0	0	0	0	0	0.00%
44	Ley general de salud	0	0	0	0	0	0.00%
45	Derechos humano	0	0	0	0	0	0.00%
46	Droga delitos y sanciones	0	0	0	0	0	0.00%
	Otros	15	6	15	0	36	0.27%
	Indeterminados	74	1	4	0	79	0.59%
TOTAL		5894	2412	3416	1750	13472	100.00%

Fuente: Sistema de información Justicia XXI y Justicia II

**NUMERO DE CASOS REGISTRADOS EN EL DEPARTAMENTO JUDICIAL DE SAN PEDRO DE MACORÍS
AÑO 2019 (ENERO - DICIEMBRE)**

#	Delitos	SAN PEDRO DE MACORÍS	EL SEIBO	HATO MAYOR	LA ROMANA	LA ALTAGRACIA	Total	%
1	Amenaza	920	170	219	453	853	2,615	14.14%
2	Droga simple posesión	423	134	221	1452	17	2,247	12.15%
3	Violencia intrafamiliar	1686	281	189	2	51	2,209	11.95%
4	Robo calificado	245	90	139	311	759	1,544	8.35%
5	Golpes y heridas	254	78	193	219	658	1,402	7.58%
6	Droga traficante de droga	233	75	67	254	526	1,155	6.25%
7	Abuso de confianza	153	30	52	108	402	745	4.03%
8	Asociación de malhechores	161	16	15	193	356	741	4.01%
9	Código del menor NNA	496	71	123	21	7	718	3.88%
10	Droga distribución de droga	449	32	57	128	38	704	3.81%
11	Crímenes y delitos de alta tecnología	271	3	17	70	305	666	3.60%
12	Código del trabajo	160	25	22	37	375	619	3.35%
13	Estafa	42	5	10	123	407	587	3.17%
14	Daños y perjuicio a la cosa ajena	115	8	47	27	377	574	3.10%
15	Ley de Armas	190	24	68	103	101	486	2.63%
16	Violencia de género	161	118	91	2	2	374	2.02%
17	Agresión sexual	144	28	47	3	2	224	1.21%
18	Homicidio	13	9	4	11	103	140	0.76%
19	Difamación e injuria	0	4	14	10	71	99	0.54%
20	Falsificación	6	0	5	22	63	96	0.52%
21	Robo simple	8	7	11	24	32	82	0.44%
22	Protección Animal y Tenencia Responsable	2	17	30	0	31	80	0.43%
23	Crímenes y delitos contra la propiedad	13	6	8	4	21	52	0.28%
24	Tentativa de homicidio	22	3	1	10	11	47	0.25%
25	Propiedad industrial, intelectual y derecho de autor	1	8	8	1	18	36	0.19%
26	Tráfico ilícito de migrantes y trata de personas	3	2	2	8	20	35	0.19%
27	Juego de azar	1	0	3	22	5	31	0.17%
28	Medio ambiente y recursos naturales	1	2	17	0	8	28	0.15%
29	Tránsito y seguridad vial	5	0	8	5	6	24	0.13%
30	Violación sexual	17	1	2	1	0	21	0.11%
31	Proxeneta	0	0	1	1	6	8	0.04%
32	Contra el lavado de activo	0	0	0	4	2	6	0.03%
33	Secuestro	2	1	1	1	0	5	0.03%
34	Derechos humano	0	1	2	1	1	5	0.03%
35	Droga sanciones y circunstancias agravantes	1	0	2	0	1	4	0.02%
36	Ley de cheque	0	0	0	0	3	3	0.02%
37	Ley general de salud	0	0	1	1	0	2	0.01%
38	Perdida de documento de identidad	0	0	0	1	0	1	0.01%
39	Prevaricación	0	0	0	0	1	1	0.01%
40	Aborto y tentativa	0	1	0	0	0	1	0.01%
41	Desfalco	0	0	0	0	0	0	0.00%
42	Conflictos sociales	0	0	0	0	0	0	0.00%
43	Desaparición	0	0	0	0	0	0	0.00%
44	Soborno	0	0	0	0	0	0	0.00%
45	Terrorismo	0	0	0	0	0	0	0.00%
46	Droga delitos y sanciones	0	0	0	0	0	0	0.00%
	Otros	5	4	10	21	18	58	0.31%
	Indeterminados	1	10	1	0	3	15	0.08%
TOTAL		6204	1264	1708	3654	5660	18490	100.00%

Fuente: Sistema de información Justicia XXI y Justicia II

**NUMERO DE CASOS REGISTRADOS EN EL DEPARTAMENTO JUDICIAL DE SANTIAGO
AÑO 2019 (ENERO - DICIEMBRE)**

#	Delitos	SANTIAGO	VALVERDE	Total	%
1	Robo calificado	10546	287	10,833	28.33%
2	Violencia intrafamiliar	6053	101	6,154	16.10%
12	Desfalco	3999	0	3,999	10.46%
4	Golpes y heridas	2935	114	3,049	7.97%
3	Amenaza	1459	425	1,884	4.93%
8	Crímenes y delitos de alta tecnología	1734	47	1,781	4.66%
5	Código del menor NNA	1503	156	1,659	4.34%
6	Violencia de género	1546	33	1,579	4.13%
10	Estafa	580	88	668	1.75%
15	Droga traficante de droga	570	97	667	1.74%
9	Abuso de confianza	606	48	654	1.71%
21	Conflictos sociales	627	0	627	1.64%
18	Agresión sexual	590	16	606	1.59%
13	Código del trabajo	490	70	560	1.46%
24	Perdida de documento de identidad	544	0	544	1.42%
7	Droga simple posesión	23	290	313	0.82%
20	Falsificación	276	8	284	0.74%
14	Daños y perjuicio a la cosa ajena	231	45	276	0.72%
11	Droga distribución de droga	158	90	248	0.65%
17	Ley de Armas	189	48	237	0.62%
16	Asociación de malhechores	140	31	171	0.45%
30	Desaparición	148	1	149	0.39%
19	Homicidio	119	21	140	0.37%
22	Robo simple	100	27	127	0.33%
25	Tentativa de homicidio	56	9	65	0.17%
27	Tránsito y seguridad vial	22	29	51	0.13%
28	Crímenes y delitos contra la propiedad	33	7	40	0.10%
29	Propiedad industrial, intelectual y derecho de autor	39	0	39	0.10%
26	Protección Animal y Tenencia Responsable	27	11	38	0.10%
39	Ley general de salud	30	2	32	0.08%
31	Tráfico ilícito de migrantes y trata de personas	4	8	12	0.03%
38	Prevaricación	10	0	10	0.03%
40	Ley de cheque	10	0	10	0.03%
23	Difamación e injuria	9	0	9	0.02%
36	Secuestro	8	0	8	0.02%
35	Medio ambiente y recursos naturales	6	1	7	0.02%
41	Contra el lavado de activo	6	0	6	0.02%
43	Derechos humano	4	0	4	0.01%
32	Droga sanciones y circunstancias agravantes	1	0	1	0.00%
33	Violación sexual	1	0	1	0.00%
37	Juego de azar	1	0	1	0.00%
42	Proxenetá	1	0	1	0.00%
44	Terrorismo	1	0	1	0.00%
34	Soborno	0	0	0	0.00%
45	Droga delitos y sanciones	0	0	0	0.00%
46	Aborto y tentativa	0	0	0	0.00%
	Otros	655	8	663	1.73%
	Indeterminados	25	0	25	0.07%
TOTAL		36115	2118	38233	100.00%

Fuente: Sistema de información Justicia XXI y Justicia II