



**REPÚBLICA DOMINICANA
PROCURADURÍA GENERAL DE LA REPÚBLICA**

**INFORME PRELIMINAR HOMICIDIOS
EN LA REPÚBLICA DOMINICANA**

ENERO - DICIEMBRE 2018

**DIRECCIÓN DE ESTADÍSTICAS
Y ANÁLISIS**



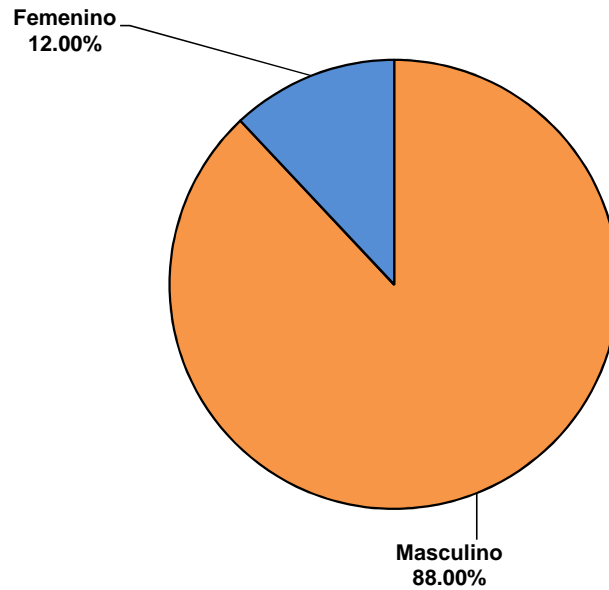
REPÚBLICA DOMINICANA
PROCURADURÍA GENERAL DE LA REPÚBLICA
"Año del Fomento de Las Exportaciones"

**HOMICIDIOS A NIVEL NACIONAL, SEGÚN
SEXO DE LA VICTIMA**

Sexo	Total
Masculino	1210
Femenino	165
Total	1375

Fuente: Policía Nacional e Instituto Nacional de Ciencias Forenses.

**HOMICIDIOS A NIVEL NACIONAL,
SEGÚN SEXO DE LA VICTIMA**





REPÚBLICA DOMINICANA
PROCURADURÍA GENERAL DE LA REPUBLICA
 "Año del Fomento de Las Exportaciones"

HOMICIDIOS SEGÚN LAS CIRCUNSTANCIAS

HOMICIDIOS RELACIONADOS DIRECTAMENTE CON LA DELINCUENCIA														
Circunstancia	Enero	Febrero	Marzo	Abril	Mayo	Junio	Julio	Agosto	Septiembre	Octubre	Noviembre	Diciembre	Total	Tasa de Homicidio por cada 100 Mil Habitantes
Despojo de arma de fuego	2	7	7	2	6	4	2	2	3	2	5	0	42	0.41
Despojo de motocicleta	5	4	6	2	1	3	3	1	0	2	2	5	34	0.33
Despojo de vehículos	0	1	0	1	0	0	0	0	0	0	1	1	4	0.04
Victima de robo o atraco	8	5	11	5	4	9	10	1	2	5	4	7	71	0.69
Relacionadas con drogas	7	7	11	9	7	8	8	5	5	7	4	9	87	0.85
Servicio policial	0	0	1	0	0	1	1	0	1	0	0	0	4	0.04
Sicariato	0	2	0	3	3	0	3	0	1	1	0	2	15	0.15
Tratando de robar o atracar	12	14	13	11	15	7	17	9	18	9	17	14	156	1.52
TOTAL	34	40	49	33	36	32	44	18	30	26	33	38	413	
TASA TOTAL														4.02

Fuente: Policía Nacional, Instituto Nacional de Ciencias Forenses y La Oficina Nacional de Estadísticas

HOMICIDIOS NO RELACIONADOS DIRECTAMENTE CON LA DELINCUENCIA														
Circunstancia	Enero	Febrero	Marzo	Abril	Mayo	Junio	Julio	Agosto	Septiembre	Octubre	Noviembre	Diciembre	Total	Tasa de Homicidio por cada 100 Mil Habitantes
Accidental	3	3	1	2	1	1	1	3	3	0	2	4	24	0.23
Bala perdida	0	1	0	0	1	0	0	0	0	0	0	0	2	0.02
Feminicidio intimo	7	7	4	4	4	12	12	9	6	7	2	9	83	0.81
Conexión	0	2	0	0	0	0	0	0	1	0	0	0	3	0.03
Persecucion Policial	0	0	0	0	0	0	0	0	0	0	1	0	1	0.01
Infanticidio	0	0	1	0	1	0	1	0	0	0	0	0	3	0.03
Trastorno Mental	0	0	0	1	0	1	0	0	1	1	0	0	4	0.04
Pasional	2	4	3	2	8	8	5	2	5	3	1	5	48	0.47
Riña personal	40	39	48	50	48	36	47	27	45	35	54	48	517	5.04
Violencia intrafamiliar	0	0	0	0	0	1	4	4	2	2	1	3	17	0.17
Violacion sexual	1	0	0	0	1	2	1	0	0	0	0	0	5	0.05
TOTAL	53	56	57	59	64	61	71	45	63	48	61	69	707	
TASA TOTAL														6.89

Fuente: Policía Nacional, Instituto Nacional de Ciencias Forenses y La Oficina Nacional de Estadísticas

ACCIÓN P.N. - FF. AA. - D.N.C.D.														
Circunstancia	Enero	Febrero	Marzo	Abril	Mayo	Junio	Julio	Agosto	Septiembre	Octubre	Noviembre	Diciembre	TOTAL	Tasa de Homicidio por cada 100 Mil Habitantes
Acción Policial	17	11	16	12	11	17	17	13	12	10	13	13	162	1.58

Fuente: Policía Nacional, Instituto Nacional de Ciencias Forenses y La Oficina Nacional de Estadísticas

Desconocida														
Circunstancia	Enero	Febrero	Marzo	Abril	Mayo	Junio	Julio	Agosto	Septiembre	Octubre	Noviembre	Diciembre	TOTAL	Tasa de Homicidio por cada 100 Mil Habitantes
Desconocida	1	3	0	6	10	12	13	9	10	8	5	16	93	0.91
Tasa global de homicidio por cada 100 mil habitantes														13.39

Fuente: Policía Nacional, Instituto Nacional de Ciencias Forenses y La Oficina Nacional de Estadísticas

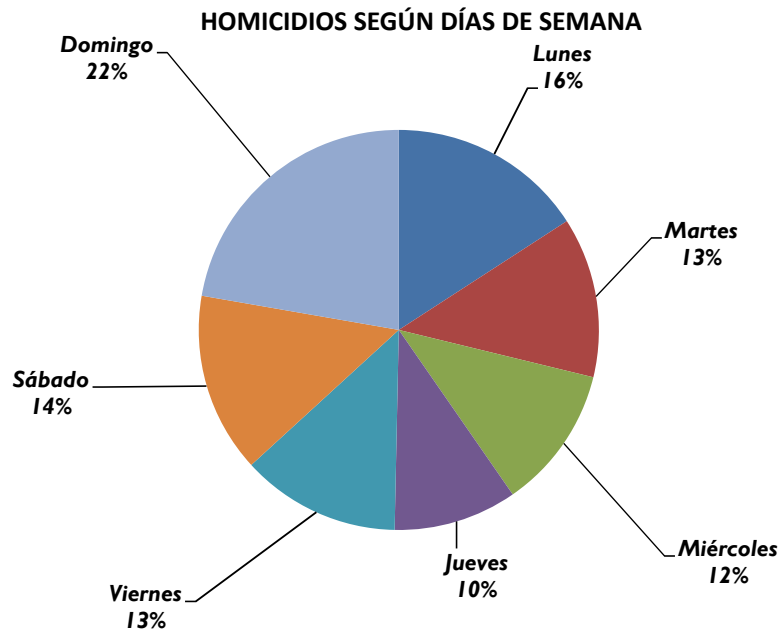


REPÚBLICA DOMINICANA
PROCURADURÍA GENERAL DE LA REPÚBLICA
"Año del Fomento de Las Exportaciones"

HOMICIDIOS SEGÚN DÍAS DE SEMANA A NIVEL NACIONAL

Mes	Lunes	Martes	Miércoles	Jueves	Viernes	Sábado	Domingo	TOTAL
Enero	23	13	11	16	9	15	18	105
Febrero	15	16	13	10	13	22	21	110
Marzo	20	18	17	10	10	19	28	122
Abril	12	18	19	6	12	14	29	110
Mayo	24	18	13	11	18	13	24	121
Junio	19	13	12	14	28	15	21	122
Julio	23	23	15	10	19	24	31	145
Agosto	9	10	7	14	16	10	19	85
Septiembre	14	8	14	15	17	20	27	115
Octubre	16	8	13	7	15	10	23	92
Noviembre	21	12	13	15	13	13	25	112
Diciembre	22	21	12	9	7	25	40	136
TOTAL	218	178	159	137	177	200	306	1375

Fuente: Policía Nacional E Instituto Nacional de Ciencias Forenses.



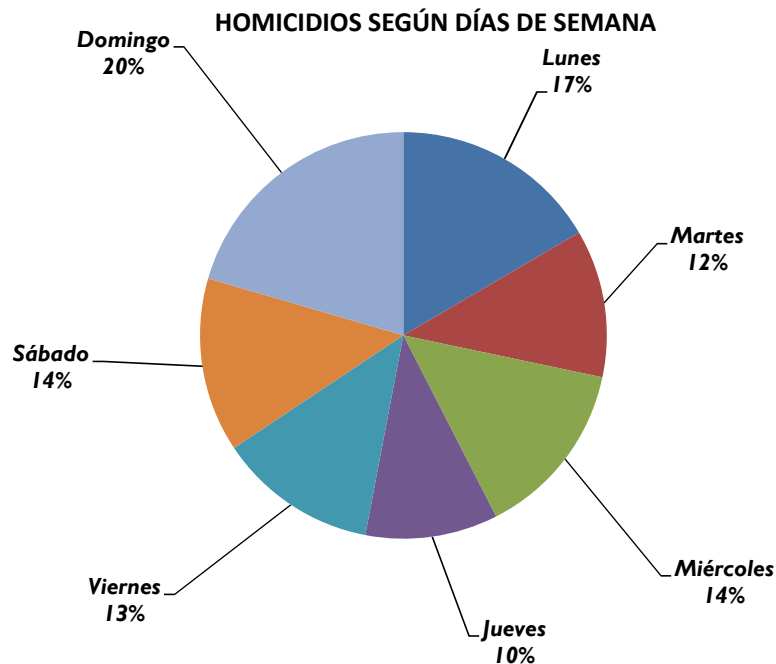


REPÚBLICA DOMINICANA
PROCURADURÍA GENERAL DE LA REPÚBLICA
"Año del Fomento de Las Exportaciones"

HOMICIDIOS SEGÚN DÍAS DE SEMANA PROVINCIA SANTO DOMINGO

Mes	Lunes	Martes	Miércoles	Jueves	Viernes	Sábado	Domingo	TOTAL
Enero	8	2	1	6	4	3	2	26
Febrero	3	4	3	3	2	3	4	22
Marzo	4	4	2	1	3	9	5	28
Abril	3	4	5	1	1	2	7	23
Mayo	4	4	6	2	6	3	4	29
Junio	6	2	3	1	5	5	4	26
Julio	8	3	7	4	5	1	6	34
Agosto	3	2	1	4	5	0	7	22
Septiembre	3	1	7	7	4	5	7	34
Octubre	3	2	4	3	5	5	5	27
Noviembre	5	4	4	1	2	3	12	31
Diciembre	5	7	4	2	0	7	5	30
TOTAL	55	39	47	35	42	46	68	332

Fuente: Policía Nacional E Instituto Nacional de Ciencias Forenses.



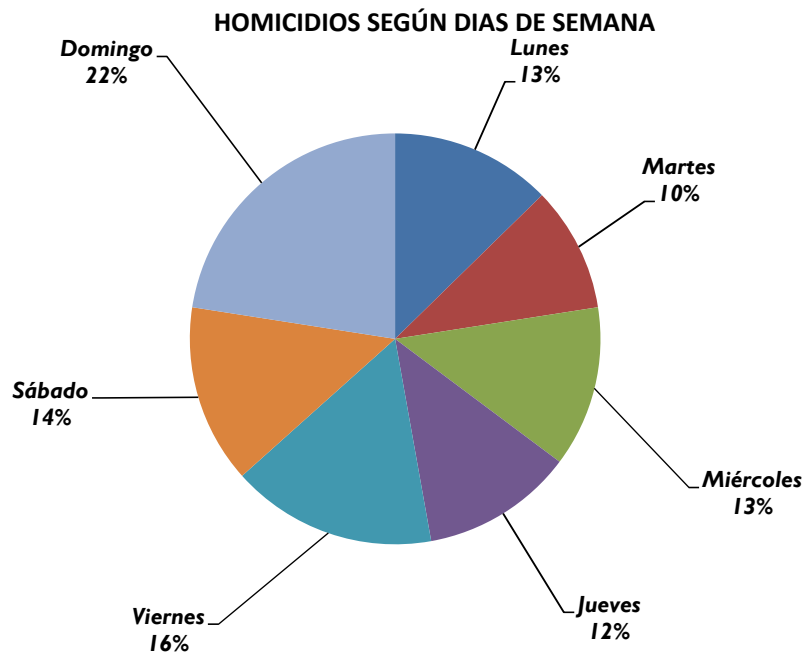


REPÚBLICA DOMINICANA
PROCURADURÍA GENERAL DE LA REPÚBLICA
"Año del Fomento de Las Exportaciones"

HOMICIDIOS SEGÚN DÍAS DE SEMANA DISTRITO NACIONAL

Mes	Lunes	Martes	Miércoles	Jueves	Viernes	Sábado	Domingo	TOTAL
Enero	2	1	1	0	2	3	2	11
Febrero	2	2	1	2	1	2	4	14
Marzo	0	0	2	2	1	2	4	11
Abril	1	1	2	0	2	0	2	8
Mayo	0	4	0	1	2	1	3	11
Junio	0	0	2	3	5	2	2	14
Julio	2	1	2	0	0	1	3	9
Agosto	1	0	2	1	2	1	3	10
Septiembre	1	0	0	0	0	3	4	8
Octubre	2	0	1	2	3	0	0	8
Noviembre	7	2	2	6	2	2	2	23
Diciembre	0	3	3	0	3	3	3	15
TOTAL	18	14	18	17	23	20	32	142

Fuente: Policía Nacional E Instituto Nacional de Ciencias Forenses.



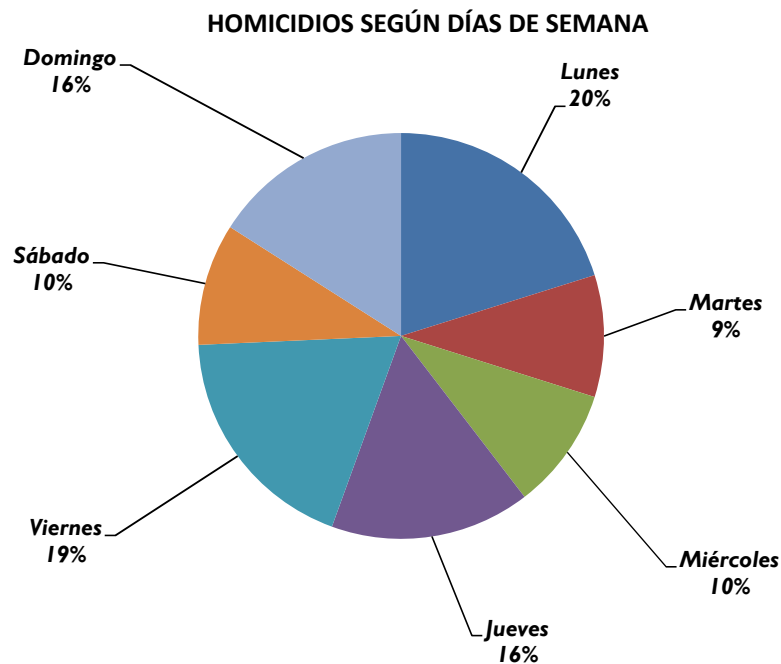


REPÚBLICA DOMINICANA
PROCURADURÍA GENERAL DE LA REPÚBLICA
"Año del Fomento de Las Exportaciones"

HOMICIDIOS SEGÚN DÍAS DE SEMANA PROVINCIA SANTIAGO

Mes	Lunes	Martes	Miércoles	Jueves	Viernes	Sábado	Domingo	TOTAL
Enero	1	0	1	3	0	2	1	8
Febrero	3	1	0	3	1	3	1	12
Marzo	5	1	2	2	2	0	1	13
Abril	2	3	1	2	1	0	3	12
Mayo	3	1	0	2	1	4	3	14
Junio	3	2	1	2	5	0	2	15
Julio	1	2	1	3	7	2	0	16
Agosto	0	0	0	0	0	0	1	1
Septiembre	1	0	1	2	1	1	2	8
Octubre	3	2	4		2	0	4	15
Noviembre	2	1	2	2	3	0	3	13
Diciembre	5	1	1	2	4	2	2	17
TOTAL	29	14	14	23	27	14	23	144

Fuente: Policía Nacional E Instituto Nacional de Ciencias Forenses.





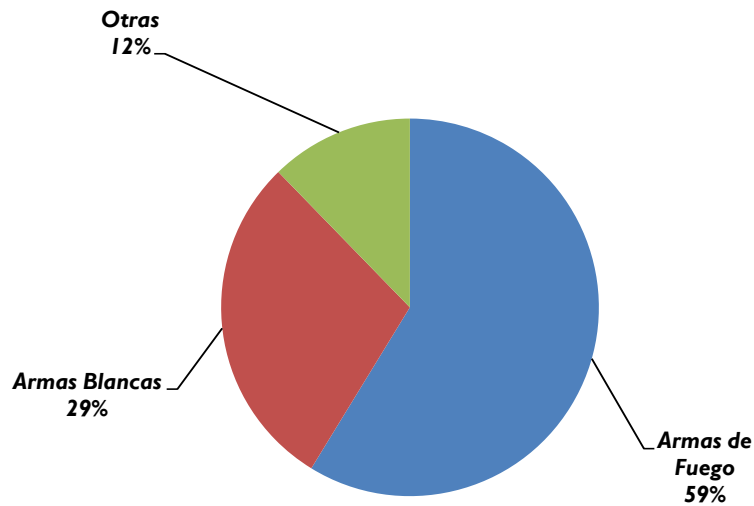
REPÚBLICA DOMINICANA
PROCURADURÍA GENERAL DE LA REPÚBLICA
"Año del Fomento de Las Exportaciones"

HOMICIDIOS POR TIPO DE ARMAS A NIVEL NACIONAL

Mes	Armas de Fuego	Armas Blancas	Otras	TOTAL
Enero	63	29	13	105
Febrero	65	28	17	110
Marzo	63	46	13	122
Abril	63	35	12	110
Mayo	80	29	12	121
Junio	68	39	15	122
Julio	80	43	22	145
Agosto	49	19	17	85
Septiembre	62	38	15	115
Octubre	53	25	14	92
Noviembre	75	29	8	112
Diciembre	87	38	11	136
TOTAL	808	398	169	1375

Fuente: Policía Nacional E Instituto Nacional de Ciencias Forenses.

HOMICIDIOS POR TIPO DE ARMAS A NIVEL NACIONAL





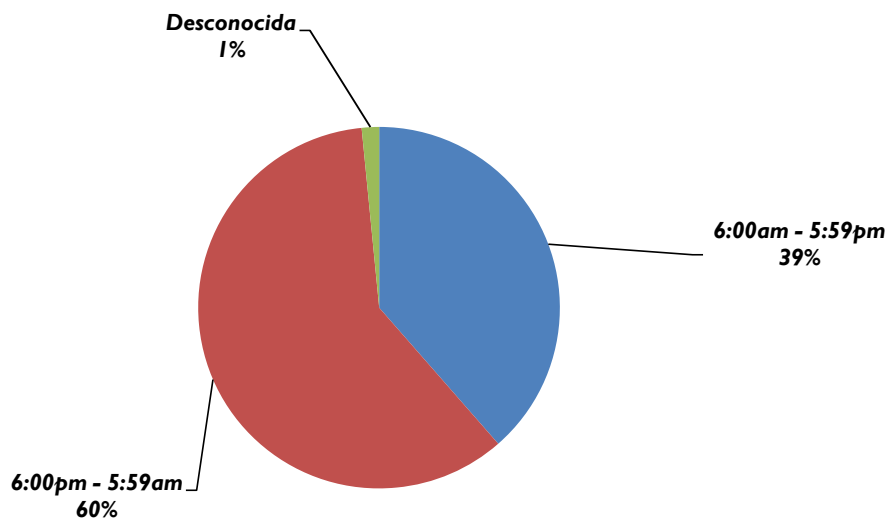
REPÚBLICA DOMINICANA
PROCURADURÍA GENERAL DE LA REPÚBLICA
"Año del Fomento de Las Exportaciones"

HOMICIDIOS SEGÚN HORA DE COMISIÓN

Mes	6:00am - 5:59pm	6:00pm - 5:59am	Desconocida	TOTAL
Enero	38	65	2	105
Febrero	49	54	7	110
Marzo	45	73	4	122
Abril	50	58	2	110
Mayo	49	72	0	121
Junio	47	75	0	122
Julio	53	92	0	145
Agosto	36	49	0	85
Septiembre	46	69	0	115
Octubre	39	53	0	92
Noviembre	35	74	3	112
Diciembre	43	90	3	136
TOTAL	530	824	21	1375

Fuente: Policía Nacional E Instituto Nacional de Ciencias Forenses.

HOMICIDIOS SEGÚN HORA DE COMISIÓN





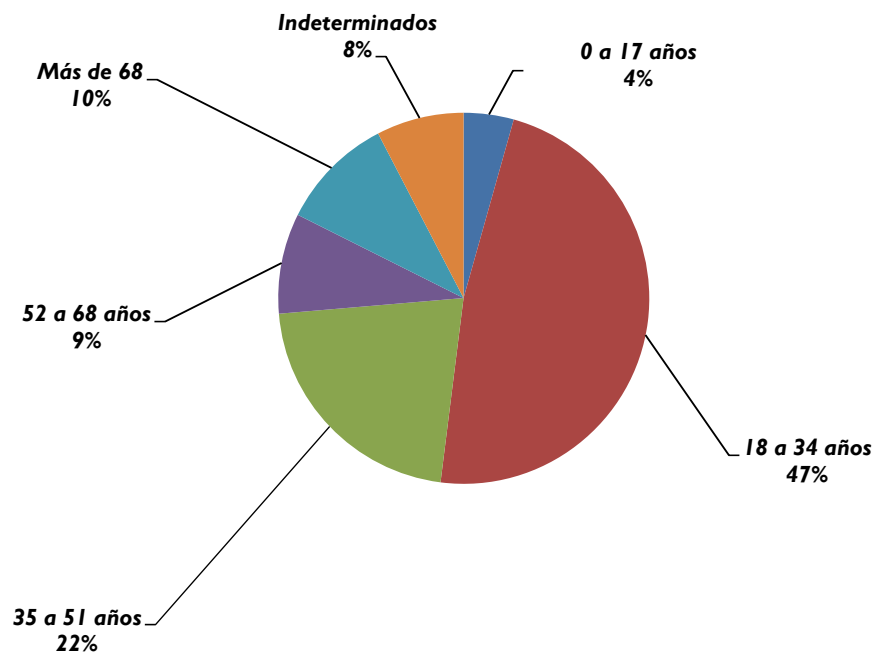
REPÚBLICA DOMINICANA
PROCURADURÍA GENERAL DE LA REPÚBLICA
"Año del Fomento de Las Exportaciones"

HOMICIDIOS SEGÚN LA EDAD DE LA VICTIMA

Mes	0 a 17 años	18 a 34 años	35 a 51 años	52 a 68 años	Más de 68	Indeterminados	TOTAL
Enero	8	53	24	9	3	8	105
Febrero	9	48	19	19	3	12	110
Marzo	3	71	30	8	2	8	122
Abril	5	62	22	12	3	6	110
Mayo	5	54	35	14	2	11	121
Junio	7	59	25	10	4	17	122
Julio	7	76	38	12	5	7	145
Agosto	3	50	18	6	2	6	85
Septiembre	4	47	36	15	4	9	115
Octubre	3	23	7	4	52	3	92
Noviembre	3	36	9	3	56	5	112
Diciembre	3	76	35	8	1	13	136
TOTAL	60	655	298	120	137	105	1375

Fuente: Policía Nacional E Instituto Nacional de Ciencias Forenses.

HOMICIDIOS SEGÚN LA EDAD DE LA VICTIMA





REPÚBLICA DOMINICANA
PROCURADURÍA GENERAL DE LA REPÚBLICA
"Año del Fomento de Las Exportaciones"

HOMICIDIOS SEGÚN LA NACIONALIDAD DE LA VICTIMA

Mes	Dominicana	Francesa	Haitiana	Peruana	Cubana	Turca	Estadouniden	Inglesa	Jamaiquina	Rumana	Venezolana	TOTAL
Enero	93	0	12	0	0	0	0	0	0	0	0	105
Febrero	100	0	10	0	0	0	0	0	0	0	0	110
Marzo	101	0	20	1	0	0	0	0	0	0	0	122
Abril	93	0	17	0	0	0	0	0	0	0	0	110
Mayo	105	0	16	0	0	0	0	0	0	0	0	121
Junio	106	0	14	0	1	1	0	0	0	0	0	122
Julio	122	0	20	0	0	0	2	0	0	0	1	145
Agosto	77	0	7	0	0	0	0	0	0	1	0	85
Septiembre	103	1	9	0	0	0	0	1	1	0	0	115
Octubre	80	0	11	0	0	0	1	0	0	0	0	92
Noviembre	102	0	9	0	0	0	0	0	0	0	1	112
Diciembre	114	0	21	0	0	0	0	0	0	0	1	136
TOTAL	1196	1	166	1	1	1	3	1	1	1	3	1375
%	86.98%	0.07%	12.07%	0.07%	0.07%	0.07%	0.22%	0.07%	0.07%	0.07%	0.22%	

Fuente: Policía Nacional E Instituto Nacional de Ciencias Forenses.



REPÚBLICA DOMINICANA
PROCURADURÍA GENERAL DE LA REPÚBLICA
"Año del Fomento de Las Exportaciones"

HOMICIDIO

Mes	Homicidios sin acción policial	Acción policial	Homicidios
Enero	88	17	105
Febrero	99	11	110
Marzo	106	16	122
Abril	98	12	110
Mayo	110	11	121
Junio	105	17	122
Julio	128	17	145
Agosto	72	13	85
Septiembre	103	12	115
Octubre	82	10	92
Noviembre	99	13	112
Diciembre	123	13	136
Total	1213	162	1375

Fuente: Policía Nacional e Instituto Nacional de Ciencias Forenses.



REPÚBLICA DOMINICANA
PROCURADURÍA GENERAL DE LA REPÚBLICA
"Año del Fomento de Las Exportaciones"

HOMICIDIO Y ACCIONES POLICIALES ORGANIZADAS POR MES

Mes	Homicidios	Tasa de homicidios por cada 100,000/hab.	Homicidios sin acción policial	Tasa de homicidios sin acción policial por cada 100,000/hab.	Acción policial	Tasa de muerte en acción policial por cada 100,000/hab.
Enero	105	12.27	88	10.29	17	1.99
Febrero	110	13.10	99	11.68	11	1.30
Marzo	122	14.53	106	12.51	16	1.89
Abril	110	13.10	98	11.56	12	1.42
Mayo	121	14.41	110	12.98	11	1.30
Junio	122	14.53	105	12.39	17	2.01
Julio	145	17.27	128	15.10	17	2.01
Agosto	85	10.12	72	8.50	13	1.53
Septiembre	115	13.70	103	12.15	12	1.42
Octubre	92	10.96	82	9.68	10	1.18
Noviembre	112	13.34	99	11.68	13	1.53
Diciembre	136	16.20	123	14.51	13	1.53
TOTAL	1375	13.39	1213	11.82	162	1.58

Fuente: Policía Nacional, Instituto Nacional de Ciencias Forenses y La Oficina Nacional de Estadísticas



REPÚBLICA DOMINICANA
PROCURADURÍA GENERAL DE LA REPÚBLICA
"Año del Fomento de Las Exportaciones"

HOMICIDIOS
COMPARACIÓN ENERO-DICIEMBRE 2017-2018

Año	Habitantes	Enero	Febrero	Marzo	Abril	Mayo	Junio	Julio	Agosto	Septiembre	Octubre	Noviembre	Diciembre	Total homicidios	Tasa de homicidios por cada 100,000/hab.	Total acción policial	Total homicidios sin acción policial	Tasa de homicidio sin acción policial por cada 100,000/hab.
2017	10,169,172	140	123	151	124	145	130	143	141	111	123	98	133	1,562	15.36	140	1,422	13.98
2018	10,266,149	105	110	122	110	121	122	145	85	115	92	112	136	1,375	13.39	162	1,213	11.82

Fuente: Policía Nacional, Instituto Nacional de Ciencias Forenses y La Oficina Nacional de Estadísticas

HOMICIDIO

Jurisdicción	Homicidio															Acción Policial	Homicidio sin acción policial	Tasa de homicidios sin acción policial por cada 100, 000 hab.
	Enero	Febrero	Marzo	Abril	Mayo	Junio	Julio	Agosto	Septiembre	Octubre	Noviembre	Diciembre	Cantidad	Habitantes	Tasa de homicidio por cada 100, 000 HAB.			
Azua	7	1	1	4	2	3	4	1	2	2	2	0	29	221,150	13.11	0	29	13.11
Bahoruco	1	1	0	2	3	4	2	0	6	2	0	3	24	100,348	23.92	0	24	23.92
Barahona	2	4	3	2	4	4	5	3	2	2	1	6	38	189,080	20.10	4	34	17.98
Dajabon	0	0	2	0	0	2	0	1	2	0	1	1	9	66,017	13.63	2	7	10.60
Distrito Nacional	11	14	11	8	11	14	9	10	8	8	23	15	142	1,029,607	13.79	15	127	12.33
Duarte	4	5	3	3	6	9	4	1	3	4	3	6	51	297,452	17.15	6	45	15.13
El Seibo	1	0	1	1	3	0	2	1	2	2	0	1	14	92,418	15.15	0	14	15.15
Elías Piña	3	0	1	1	0	1	1	0	0	0	1	2	10	63,452	15.76	0	10	15.76
Españat	3	3	5	2	2	4	4	1	2	0	2	5	33	238,608	13.83	13	20	8.38
Hato Mayor	0	1	3	0	1	0	1	2	1	0	2		11	85,722	12.83	1	10	11.67
Hermanas Mirabal	0	0	1	0	1	2	0	0	2	2	0	1	9	92,289	9.75	1	8	8.67
Independencia	1	0	1	2	0	2	0	1	0	0	0	3	10	57,339	17.44	0	10	17.44
La Altagracia	7	5	10	2	4	3	12	3	5	5	1	7	64	338,173	18.93	4	60	17.74
La Romana	1	4	6	8	6	2	7	4	4	4	4	3	53	267,686	19.80	10	43	16.06
La Vega	4	7	5	5	4	3	4	3	3	3	5	6	52	408,579	12.73	6	46	11.26
María Trinidad Sánchez	3	4	1	1	3	2	0	0	0	1	0	3	18	141,275	12.74	1	17	12.03
Monseñor Nouel	0	3	2	2	3	2	3	0	1	0	2		18	172,731	10.42	5	13	7.53
Monte Cristi	2	2	0	4	2	0	2	0	1	0	1	1	15	115,970	12.93	2	13	11.21
Monte Plata	1	1	2	0	3	1	1	1	5	0	0	2	17	190,179	8.94	1	16	8.41
Pedernales	1	4	0	0	0	0	0	0	0	0	0	1	6	34,391	17.45	0	6	17.45
Peravia	3	2	3	6	2	2	5	5	3	0	6	2	39	195,132	19.99	1	38	19.47
Puerto Plata	3	0	1	4	0	3	4	0	3	2	0	3	23	331,491	6.94	1	22	6.64
Samaná	1	2	2	2	2	1	1	2	3	0	1	1	18	110,243	16.33	3	15	13.61
San Cristóbal	1	6	11	5	4	4	7	11	6	3	2	7	67	624,820	10.72	13	54	8.64
San José de Ocoa	1	0	0	1	0	3	1	0	0	1	0	1	8	55,511	14.41	0	8	14.41
San Juan	3	2	3	1	1	1	4	1	2	1	4	3	26	224,205	11.60	0	26	11.60
San Pedro de Macorís	4	2	2	2	3	5	5	1	3	4	5	5	41	302,577	13.55	4	37	12.23
Sánchez Ramírez	3	0	0	2	4	1	2	3	3	0	0		18	152,069	11.84	3	15	9.86
Santiago	8	12	13	12	14	15	16	1	8	15	13	17	144	1,030,721	13.97	28	116	11.25
Santiago Rodríguez	0	1	0	1	1	0	1	1	1	2	1		9	57,372	15.69	2	7	12.20
Santo Domingo	26	22	28	23	29	26	34	22	34	27	31	30	332	2,805,228	11.84	33	299	10.66
Valverde	0	2	1	4	3	3	4	6	0	2	1	1	27	174,314	15.49	3	24	13.77
Total	105	110	122	110	121	122	145	85	115	92	112	136	1375	10,266,149	13.39	162	1213	11.82

Fuente: Policía Nacional, Instituto Nacional de Ciencias Forenses y La Oficina Nacional de Estadísticas



REPÚBLICA DOMINICANA
PROCURADURÍA GENERAL DE LA REPÚBLICA
"Año del Fomento de Las Exportaciones"

HOMICIDIOS SEGÚN BARRIOS, SECTORES Y AVENIDAD DE LA PROVINCIA SANTO DOMINGO													
Barrios/sectores/avenidas	Enero	Febrero	Marzo	Abril	Mayo	Junio	Julio	Agosto	Septiembre	Octubre	Noviembre	Diciembre	Total
6 de Noviembre	0	1	0	0	0	0	0	0	0	0	0	0	1
Agua Loca	0	1	0	0	0	0	0	0	1	0	0	0	2
Alma Rosa II	1	0	0	0	2	0	0	0	0	0	0	0	3
Alto de Chavon	0	0	0	0	1	0	0	0	0	0	0	0	1
Amalia	0	0	0	0	0	0	0	0	1	0	0	0	1
Aut. Duarte	2	0	0	1	2	0	1	1	0	1	0	1	9
Av. Luperon	0	0	0	0	0	0	1	0	0	0	0	0	1
Bayona	0	0	1	0	0	0	0	0	0	0	1	0	2
Boca China	1	3	3	1	3	1	2	3	1	2	0	2	22
Brisa Oriental	0	0	0	1	0	0	0	1	0	0	0	0	2
Brisas del Eden	0	0	0	0	0	0	0	0	1	0	0	0	1
Brisas del Este	0	0	0	0	1	1	1	0	0	0	0	1	4
Cachon de la Rubia	0	0	0	1	0	0	0	0	0	0	0	0	1
Campo Lindo	0	0	0	0	0	0	1	0	0	0	2	0	3
Cancino Adentro	0	1	0	0	1	0	0	0	0	0	0	0	2
Cansino	0	0	1	0	0	0	0	0	0	0	0	0	1
Ciudad Juan Bosch	0	1	0	0	0	0	0	0	0	0	0	0	1
El Almirante	0	0	1	1	3	0	0	0	0	0	2	1	8
El Naranja	0	0	0	0	0	0	0	0	0	0	1	0	1
Ens. Isabelita	0	0	1	0	0	0	0	0	0	0	1	1	3
Guajimia	0	0	0	0	0	1	0	0	0	0	0	0	1
Guerra	0	1	0	0	1	1	1	0	3	0	1	4	12
Hacienda Estrella	0	0	0	0	0	0	0	0	0	1	0	0	1
Hainamosa	0	0	1	1	0	1	0	1	0	0	0	1	5
Herrera	5	3	4	2	0	0	4	0	2	4	3	3	30
Invienda	0	0	0	0	0	0	0	0	0	1	0	0	1
Ivan Guzman	0	0	1	0	0	0	0	0	0	0	0	0	1
Katanga	0	0	0	0	0	3	0	0	0	0	0	0	3
La Altagracia	0	0	0	0	0	0	0	0	0	1	0	0	1
La Avanzada	0	0	0	0	0	0	1	0	0	0	0	0	1
La Cuaba	0	0	0	1	0	0	0	0	0	0	0	0	1
La Fe	0	0	0	0	0	0	0	0	1	0	0	0	1
La Grua	0	0	0	1	0	0	0	0	0	0	0	0	1
La Guayiga	0	0	0	0	2	0	0	0	0	0	0	0	2
La Isabelita	0	0	0	0	0	1	0	0	0	0	0	0	1
La Javilla	0	0	0	1	0	0	0	0	0	0	0	0	1
La Lechería	0	0	0	1	0	0	0	0	0	0	0	0	1
La Lila	0	0	0	0	0	0	0	0	0	0	1	0	1
La Loma del Chivo	0	0	0	0	0	0	0	0	1	0	0	0	1

La Mina de Piedra	0	0	0	0	0	0	0	0	0	0	1	0	1
La Nueva Barquita	0	0	1	0	0	0	0	0	0	0	1	0	2
La Ureña	1	0	0	0	0	0	0	0	2	0	0	0	3
La Victoria	2	1	2	0	1	0	0	0	0	2	0	1	9
Las Americas	0	0	0	1	0	1	1	0	2	0	0	1	6
Las Caobas	0	0	0	0	0	0	0	0	1	0	2	0	3
Lecheria	1	0	0	0	0	0	0	0	0	0	0	0	1
Los Alcarrizos	4	0	2	2	2	3	1	1	1	1	1	3	21
Los Coquitos	0	0	0	0	0	0	0	0	1	0	0	0	1
Los Corales del Sur	0	0	0	0	0	0	0	1	0	0	0	0	1
Los Frailes	0	1	1	0	0	1	1	0	0	0	0	2	6
Los Guaricanos	1	2	0	2	2	4	2	2	1	1	1	2	20
Los Mameyes	0	0	1	0	0	0	0	0	0	0	0	0	1
Los Mina	0	0	1	0	0	0	1	1	0	1	2	0	6
Los Mina Nuevo	0	1	0	0	0	0	0	0	0	0	0	0	1
Los Tanquecitos	0	0	0	0	0	1	0	0	0	0	0	0	1
Los Tanquecitos	0	0	0	0	0	0	0	0	0	1	0	0	1
Los Tres Brazos	2	0	1	1	0	0	0	1	0	0	0	1	6
Los Trinitarios	0	0	0	0	0	0	1	0	1	0	0	0	2
Lucerna	1	1	0	0	0	0	0	0	0	0	0	0	2
Managuayabo	0	1	0	0	0	0	1	0	0	0	0	1	3
Maquiteria	0	0	0	0	0	0	0	0	2	0	0	0	2
Marañon II	0	0	0	0	0	1	0	0	0	0	0	0	1
Mendoza	0	0	0	0	1	0	1	0	0	1	0	0	3
Mirador del Oeste	0	0	0	0	0	0	0	1	0	0	0	0	1
Pantoja	0	0	0	0	1	0	2	0	0	2	3	1	9
Parque del Este	0	0	0	1	0	0	0	0	0	0	0	0	1
Pedro Brand	0	0	1	0	0	0	1	0	0	1	0	0	3
Penitenciaría Caballona	0	0	1	0	0	0	0	0	0	0	0	0	1
Prado Oriental	0	0	0	0	0	0	1	0	0	0	0	0	1
Primaveral	0	0	0	1	0	0	0	0	0	0	0	0	1
Progreso	0	0	0	0	0	0	0	0	1	0	0	0	1
Puerto Caucedo	0	0	0	0	0	0	0	0	1	0	0	0	1
Puerto Rico	0	0	0	0	0	0	0	0	0	1	0	0	1
Residencial Amalia	0	0	0	0	0	0	0	1	0	0	0	0	1
Sabana Perdida	1	2	1	0	2	2	1	1	2	2	0	0	14
San Felipe	0	0	0	0	1	0	0	0	0	0	0	0	1
San Isidro	0	0	1	0	2	0	0	1	0	0	1	0	5
San Luis	0	0	0	0	0	0	1	0	0	1	1	0	3
Valiente	0	0	0	1	0	0	1	0	2	0	0	0	4
Vietnan	1	0	0	0	0	0	0	0	0	0	0	0	1
Villa Aura	0	0	0	0	0	1	0	0	0	0	0	0	1
Villa Duarte	1	1	0	0	0	0	0	2	0	0	0	1	5
Villa Faro	0	0	0	0	0	1	0	0	0	0	0	1	2

Villa Liberacion	0	0	0	1	0	0	0	2	0	0	0	1	4
Villa Mella	2	1	2	1	1	2	6	1	6	3	4	1	30
Villa Olimpica	0	0	0	0	0	0	0	0	0	0	2	0	2
Villa Tropicalia	0	0	0	0	0	0	0	1	0	27	0	0	28
TOTAL	26	22	28	23	29	26	34	22	34	54	31	30	359

Fuente: Policía Nacional E Instituto Nacional de Ciencias Forenses.



REPÚBLICA DOMINICANA
PROCURADURÍA GENERAL DE LA REPÚBLICA
"Año del Fomento de Las Exportaciones"

HOMICIDIOS SEGÚN BARRIOS, SECTORES Y AVENIDAD DEL DISTRITO NACIONAL													
Barrios/sectores/avenidas	Enero	Febrero	Marzo	Abril	Mayo	Junio	Julio	Agosto	Septiembre	Octubre	Noviembre	Diciembre	Total
24 de Abril	1	0	0	0	0	0	0	0	0	0	0	0	1
27 de Febrero	0	1	1	0	0	1	0	0	0	0	2	0	5
Arroyo Hondo	0	0	0	0	0	1	1	0	2	0	2	0	6
Arroyo Manzano	0	0	1	0	0	0	0	0	0	0	0	0	1
Aut. 30 de Mayo	0	0	0	0	0	1	0	0	0	0	0	0	1
Aut. Duarte	0	0	0	0	0	1	0	0	0	0	0	1	2
Bella Vista	0	0	0	0	0	0	1	1	0	0	0	0	2
Buenos Aires	0	0	0	0	0	0	0	0	0	0	0	1	1
Capotillo	1	0	0	0	0	0	0	1	0	1	3	0	6
Carretera Sanchez	0	4	0	0	0	0	0	0	0	0	0	0	4
Centro Ciudad	0	0	0	0	0	0	0	1	1	0	0	0	2
Costa Azul	0	0	0	0	0	0	0	0	0	1	0	0	1
Cristo Rey	0	0	1	1	0	3	1	0	0	0	0	2	8
Ens. Espaillat	0	0	0	0	1	0	0	1	0	0	0	2	4
Ens. La Fe	2	0	0	0	0	0	0	0	0	0	0	0	2
Ens. Naco	0	0	0	1	0	0	0	0	0	0	2	0	3
Evaristo Morales	0	0	0	0	0	0	1	0	0	0	0	1	2
Gazcue	0	0	0	0	0	1	0	0	0	0	0	0	1
Guachupita	0	1	0	0	0	0	0	1	1	0	2	0	5
Gualey	0	0	0	0	1	0	1	0	0	1	0	0	3
Hondura	0	0	0	1	0	0	0	0	0	0	0	0	1
Jardines del Norte	0	0	0	1	0	0	0	0	0	1	0	0	2
La Cienega	2	0	1	0	3	0	0	0	0	0	0	1	7
La Feria	0	0	1	0	0	0	0	0	0	0	0	0	1
La Zurza	0	1	0	1	1	1	0	1	0	0	2	0	7
Las Cañitas	0	0	0	0	0	0	1	1	0	1	0	0	3
Los Girasoles	0	0	0	1	0	1	0	1	0	1	0	2	6
Los Guandules	0	1	0	0	0	0	1	0	0	0	0	1	3
Los Peralejos	0	0	1	0	0	0	0	0	1	0	0	0	2
Los Proceres	0	0	0	0	0	0	1	0	0	0	1	0	2
Los Rios	2	0	0	0	1	0	0	0	0	0	1	0	4
Peralejos	1	0	0	0	0	0	0	0	0	0	0	0	1
Piantini	0	0	1	0	0	0	0	0	0	0	0	0	1
San Carlos	0	2	0	0	0	0	1	1	1	0	0	0	5

San Miguel	0	0	1	0	0	0	0	0	0	0	0	0	1
Simon Bolivar	0	0	0	0	0	0	0	0	0	0	0	1	1
Tropical	0	0	0	0	0	0	0	0	1	0	0	0	1
Villa Consuelo	0	0	1	0	1	0	0	1	0	0	2	1	6
Villa Francisca	0	1	0	0	1	1	0	0	0	0	2	1	6
Villa Juana	0	0	0	0	0	0	0	0	0	0	2	1	3
Villa Maria	1	1	0	1	0	1	0	0	0	0	0	0	4
Villas Agricolas	0	2	2	1	0	1	0	0	1	2	1	0	10
Zona Colonial	1	0	0	0	2	1	0	0	0	0	1	0	5
TOTAL	11	14	11	8	11	14	9	10	8	8	23	15	142

Fuente: Policia Nacional e Instituto Nacional de Ciencias Forenses.



REPUBLICA DOMINICANA
PROCURADURÍA GENERAL DE LA REPÚBLICA
"Año del Fomento de Las Exportaciones"

HOMICIDIOS SEGÚN BARRIOS, SECTORES Y AVENIDA DE LA PROVINCIA SANTIAGO													
Barrios/sectores/avenidas	Enero	Febrero	Marzo	Abril	Mayo	Junio	Julio	Agosto	Septiembre	Octubre	Noviembre	Diciembre	Total
Baitoa	0	0	0	1	0	0	0	0	0	0	0	0	1
Centro Ciudad	1	1	1	1	3	4	1	1	2	2	5	1	23
Camboya	0	0	0	0	0	0	0	0	1	1	0	0	2
Barranquita	0	0	0	1	0	0	0	0	0	0	0	0	1
Bella Vista	2	0	1	0	2	1	1	0	0	1	0	0	8
Cienfuego	2	1	1	0	1	0	0	0	0	2	2	2	11
Canca La Piedra	0	0	0	0	0	0	0	0	0	1	0	0	1
Cristo Rey	0	0	0	0	0	1	0	0	0	0	0	0	1
El Elejido	0	0	1	0	1	0	0	0	0	0	0	0	2
Gurabo	0	0	0	0	0	0	0	0	2	0	0	1	3
El Embrujo III	0	0	0	0	1	0	0	0	1	0	0	0	2
El Puñal	0	0	0	0	0	1	0	0	0	0	0	0	1
Ens. Libertad	0	1	0	0	0	0	0	0	0	0	0	0	1
Estancia Nueva	0	0	0	0	1	0	0	0	0	0	0	0	1
Estancia del Yaque	0	0	0	0	0	0	0	0	0	1	0	0	1
Arenoso	0	0	0	0	0	0	1	0	0	0	0	0	1
Gurabito	0	0	0	0	0	1	0	0	0	0	0	0	1
Ingenio Arriba	0	0	0	0	0	0	0	0	0	1	0	0	1
Hato del Yaque	0	1	0	2	0	0	0	0	0	0	0	0	3
Hoya del Caimito	0	1	0	0	0	0	0	0	0	0	0	0	1
Jacagua al Medio	0	0	0	0	1	0	0	0	0	0	0	0	1
Hoya del Caimito	0	0	0	0	0	0	2	0	0	0	0	0	2
Janico	0	0	0	1	0	0	1	0	0	0	0	0	2
La Canela	0	1	1	0	0	0	0	0	0	0	1	0	3
Los Ciruelitos	0	0	0	0	0	0	1	0	0	0	1	0	2
La Herradura	0	1	0	0	0	0	1	0	0	0	0	0	2
La Islita	1	0	0	0	0	0	0	0	0	0	0	0	1
Los Salados Viejos	0	0	0	0	0	0	1	0	0	0	0	0	1
La Cienega	0	0	0	0	0	0	0	0	0	0	0	2	2
La Ceibita	0	0	0	0	0	0	0	0	0	0	0	1	1
La Otra Banda	0	0	0	1	0	0	0	0	0	0	1	0	2
Las Colinas	0	0	0	0	0	0	1	0	0	0	0	0	1
La Rinconada	0	0	0	0	0	0	0	0	0	1	0	0	1
Laguna Prieta	0	1	0	0	0	0	0	0	0	0	0	0	1
La Barranquita	0	0	0	0	0	0	0	0	0	1	0	0	1
Los Tocones	0	0	0	0	0	0	0	0	0	1	0	0	1
Quinigua	0	0	0	0	0	0	0	0	0	1	0	0	1
Las Charcas	1	2	0	0	0	0	0	0	0	0	0	0	3
Las Palomas	0	0	0	0	1	0	0	0	0	0	0	0	1
Licey	0	0	1	0	0	0	1	0	0	0	0	0	2
La Yuca	0	0	0	0	0	0	2	0	0	0	0	0	2
Los Jardines	0	0	0	0	0	0	0	0	0	0	0	1	1
Los Alamos	0	1	0	0	0	0	2	0	0	0	0	0	3
Los Cerros de Gurabo	0	1	0	0	0	0	0	0	0	0	0	0	1
Los Padillas Puñal	0	0	0	0	0	1	0	0	0	0	0	0	1

Los Pepinos	0	0	0	0	1	0	0	0	0	0	0	0	1
Los Salados Viejos	0	0	0	0	0	1	0	0	0	0	0	0	1
Mari Lopez	0	0	0	1	0	0	0	0	1	0	0	0	2
Pueblo Nuevo	0	0	0	0	0	0	0	0	1	0	0	0	1
Monte Adentro	0	0	0	1	1	0	0	0	0	0	0	0	2
Navarrete	0	0	1	1	0	0	0	0	0	0	0	1	3
Nibaje	0	0	0	0	0	1	0	0	0	0	0	0	1
Pekin	0	0	2	0	0	0	0	0	0	0	1	0	3
Sabana Iglesia	1	0	0	0	1	0	0	0	0	1	0	4	7
San José de Las Matas	0	0	0	1	0	0	0	0	0	1	0	0	2
Suelo Duro	0	0	0	1	0	0	0	0	0	0	0	0	1
Tamboril	0	0	1	0	0	1	0	0	0	0	0	0	2
Villa Gonzalez	0	0	3	0	0	0	0	0	0	0	0	2	5
Villa Progreso	0	0	0	0	0	1	0	0	0	0	0	0	1
Yaguita de Pastor	0	0	0	0	0	2	0	0	0	0	1	2	5
Villa Olimpico	0	0	0	0	0	0	1	0	0	0	1	0	2
TOTAL	8	12	13	12	14	15	16	1	8	15	13	17	144

Fuente: Policía Nacional E Instituto Nacional de Ciencias Forenses.